

X. KORXONA VA TASHKILOTLARNING MOLIVAVIY NATIJALARI

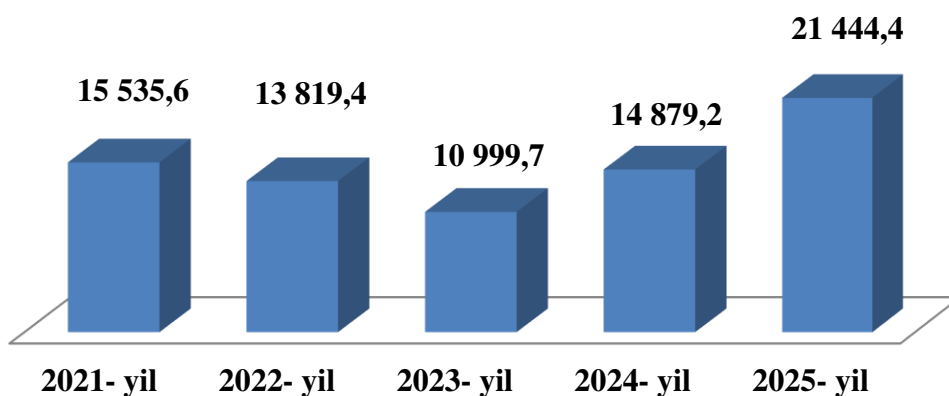
2025- yil yanvar-noyabr

1. Korxonalar va tashkilotlarning moliyaviy natijalari
2. Korxonalar va tashkilotlarning debitorlik qarzdorligi holati
3. Korxonalar va tashkilotlarning kreditorlik qarzdorligi holati
4. Moliyaviy natijalar to'g'risidagi statistik ko'rsatkichlar bo'yicha tushuntirishlar

1. Korxonalar va tashkilotlarning moliyaviy natijalari

Yakuniy moliyaviy natijalarning yillar bo'yicha dinamikasi

(yanvar-noyabr oylarida, mlrd so'm)



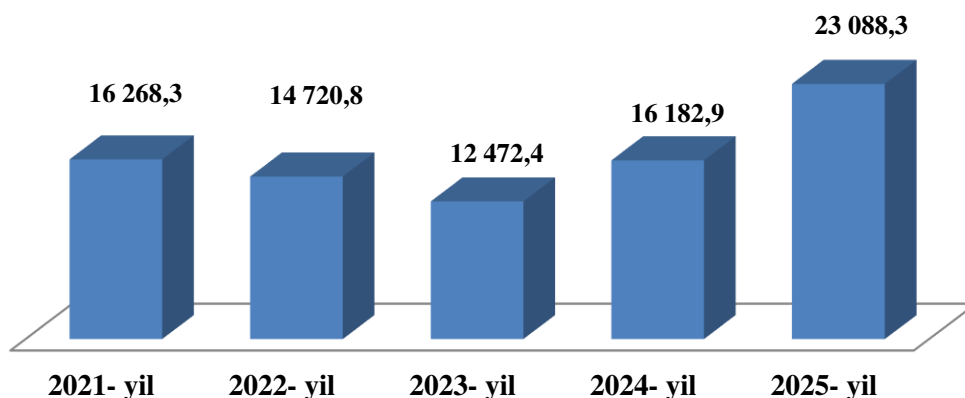
Foydaning o'sishi va kamayishi

Hisobot ma'lumotlariga ko'ra, 2025- yilning yanvar-noyabr oylarida iqtisodiyot tarmoqlaridagi korxonalar va tashkilotlar tomonidan **21 444,4** mlrd so'm miqdorida yakuniy moliyaviy natija olindi.

2024- yilning shu davriga nisbatan solishtirilganda, foyda hajmi **6 620,7** mlrd so'm yoki **44,7 %** ga ko'paygan.

Foydaning yillar bo'yicha dinamikasi

(yanvar-noyabr oylarida, mlrd so'm)



2025- yilning yanvar-noyabr oylarida iqtisodiy faoliyat
turlari bo'yicha yakuniy moliyaviy natijalar

	<i>Foyda, zarar (-), mlrd so'm</i>	<i>2024- yil yanvar-noyabr nisbatan %da</i>
Jami	21 444,4	144,7
Tog'-kon sanoati va ochiq konlarni ishlash	120,5	5,1 m.
Ishlab chiqaradigan sanoat	21 565,9	147,7
Elektr, gaz, bug' bilan ta'minlash va havoni konditsiyalash	-463,6	-
Qurilish	23,0	55,0
Savdo	88,3	27,3
Tashish va saqlash	45,6	-
Yashash va ovqatlanish bo'yicha xizmatlar	-4,2	-
Ko'chmas mulk bilan operatsiyalar	6,0	43,7
Sog'liqni saqlash va ijtimoiy xizmatlar ko'rsatish	60,0	152,8
Boshqalar	2,9	-

Ijobiy moliyaviy natija (foyda)ning asosiy qismi ishlab chiqaradigan sanoat (21 565,9 mlrd so'm), tog'-kon sanoati va ochiq konlarni ishlash (120,5 mlrd so'm), savdoda (88,3 mlrd so'm) hamda sog'liqni saqlash va ijtimoiy xizmatlar ko'rsatish (60,0 mlrd so'm) sohalaridagi korxonalariga to'g'ri keldi.

Foydaning asosiy pasayishi elektr, gaz, bug' bilan ta'minlash va havoni konditsiyalashda – **463,6** mlrd so'm, va yashash va ovqatlanish bo'yicha xizmatlar sohasida – **4,2** mlrd so'm kuzatilgan.

Eng yuqori foyda ko'rgan korxonalar va tashkilotlarning asosiy qismi ishlab chiqaradigan sanoat (21 902,6 mlrd so'm), savdoda (368,4 mlrd so'm), elektr, gaz, bug' bilan ta'minlash va havoni konditsiyalash (203,1 mlrd so'm) hamda tog'-kon sanoati va ochiq konlarni ishlash (120,5 mlrd so'm) sohalaridagi korxonalariga to'g'ri keldi.

2025- yilning yanvar-noyabr oylarida hududlar kesimida
yakuniy moliyaviy natijalar

	<i>Foyda, zarar (-), mlrd so‘m</i>	<i>2024- yil yanvar- noyabrga nisbatan %da</i>
Viloyat bo‘yicha:	21 444,4	144,7
<i>shaharlar:</i>		
Nurafshon	4,9	16,4
Olmaliq	19 490,0	143,9
Angren	154,9	-53,0
Bekobod	189,8	73,1
Ohangaron	-67,0	42,9
Chirchiq	288,1	86,1
Yangiyo‘l	15,7	45,8
<i>tumanlar:</i>		
Oqqo‘rg‘on	0,5	-5,7
Ohangaron	-7,4	331,1
Bekobod	9,3	144,5
Bo‘stonliq	-178,9	523,2
Bo‘ka	-8,4	-2 093,2
Quyichirchiq	-2,7	101,6
Zangiota	178,8	146,9
YuqoriChirchiq	8,7	41,2
Qibray	1 061,0	161,0
Parkent	-8,8	-87,2
Piskent	-64,3	124,7
O‘rtaChirchiq	23,8	139,6
Chinoz	18,7	170,6
Yangiyo‘l	129,9	84,5
Toshkent	208,0	123,3

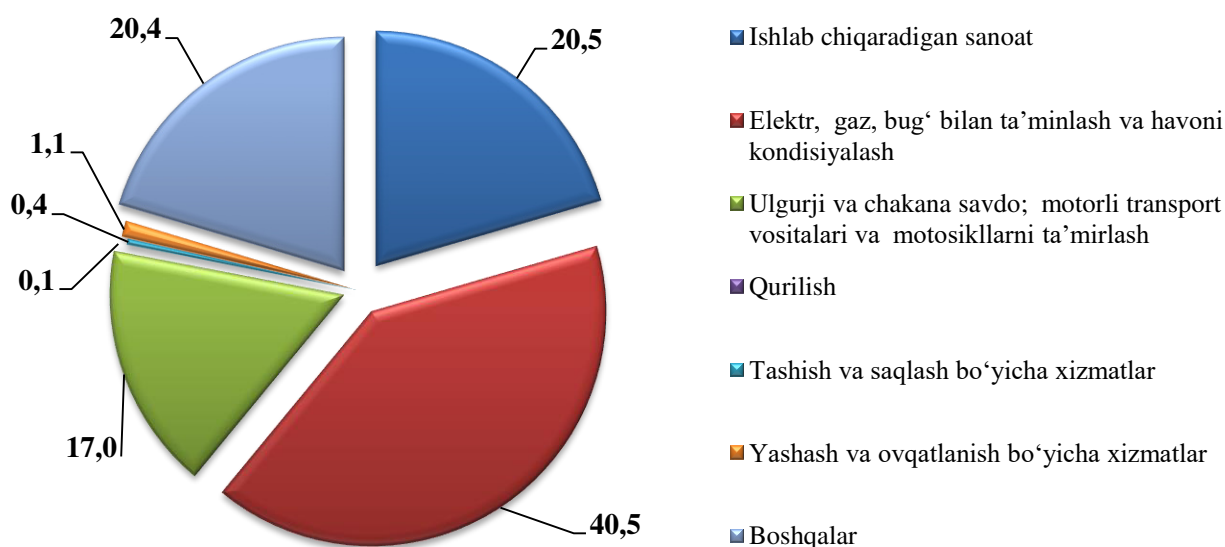
Zararlar. 2025- yilning yanvar-noyabr oylarida **86** ta korxonalar va tashkilotlar **1 643,9** mlrd so‘m zarar bilan faoliyatini yakunladi.

2025- yilning yanvar-noyabr oylarida iqtisodiy faoliyat turlari bo'yicha zarar ko'rgan korxonalar va tashkilotlarning moliyaviy natijalari

	Korxonalar soni	Zarar summasi	
		mlrds o'm	jamiga nisbatan %da
Jami	86	1 643,9	100,0
Ishlab chiqaradigan sanoat	29	336,7	20,5
Elektr, gaz, bug' bilan ta'minlash va havoni konditsiyalash	6	666,6	40,5
Ulgurji va chakana savdo; motorli transport vositalari va motosikllarni ta'mirlash	16	280,1	17,0
Qurilish	2	1,5	0,1
Tashish va saqlash bo'yicha xizmatlar	7	6,2	0,4
Yashash va ovqatlanish bo'yicha xizmatlar	3	18,2	1,1
Boshqalar	23	334,6	20,4

Iqtisodiy faoliyat turlari kesimida moliyaviy natijasi zarar bilan yakunlangan korxonalarining asosiy qismi, ya'ni **666,6** mlrd so'mi (**40,5 %**) elektr, gaz, bug' bilan ta'minlash va havoni konditsiyalash hamda **336,7** mlrd so'mi (**20,5 %**) ishlab chiqaradigan sanoat sohalariga to'g'ri keldi.

2025- yilning yanvar-noyabr oylarida iqtisodiy faoliyat turlari bo'yicha zarar ko'rgan korxonalar va tashkilotlarning ulushi % da



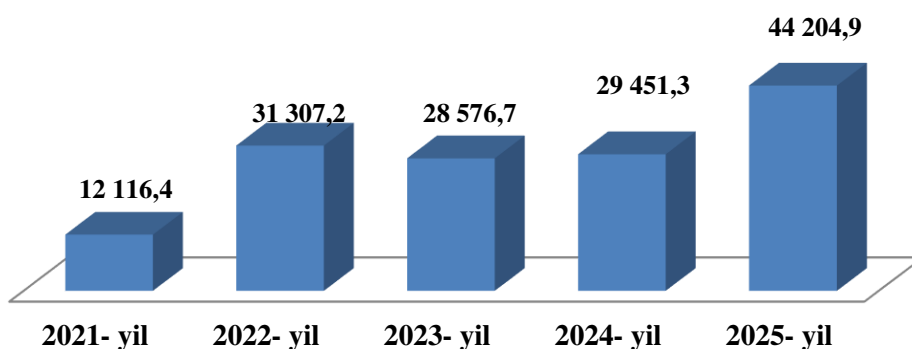
2025- yilning yanvar-noyabr oylarida hududlar kesimida zarar ko'rgan korxonalar va tashkilotlarning moliyaviy natijalari

	<i>Korxonalar soni</i>	<i>Zarar ko'rgan korxonalarining ulushi, % da</i>	<i>Zarar summasi, mlrdso'm</i>
Toshkent viloyati	86	100,0	1 643,9
<i>shaharlar:</i>			
Nurafshon	5	5,8	20,8
Olmalik	3	3,5	17,1
Angren	11	12,8	170,9
Bekobod	2	2,3	33,7
Ohangaron	3	3,5	205,7
Chirchiq	9	10,5	125,7
Yangiyo'l	1	1,2	6,3
<i>tumanlar:</i>			
Oqqo'rg'on	1	1,2	0,0
Ohangaron	4	4,7	563,8
Bekobod	0	0,0	0,0
Bo'stonliq	3	3,5	259,7
Bo'ka	2	2,3	8,4
Quyichirchiq	2	2,3	4,2
Zangiota	6	7,0	3,9
Yuqori Chirchiq	6	7,0	23,9
Qibray	5	5,8	49,8
Parkent	4	4,7	9,9
Pskent	5	5,8	118,4
O'rta Chirchiq	2	2,3	0,3
Chinoz	3	3,5	0,8
Yangiyo'l	6	7,0	20,4
Toshkent	3	3,5	0,3

2. Korxonalar va tashkilotlarning debitorlik qarzdorligi holati

Korxonalar va tashkilotlarning debitor qarzdorligi dinamikasi

(1- dekabr holatiga, mlrd so'm)



Hududlar kesimida debitor qarzdorlikning asosiy qismi Olmaliq shahar – **26 430,8** mlrd so‘m (*viloyat bo‘yicha jami debitor qarzdorlikning 59,8 foizi*), Qibray tumani – **4 138,4** mlrd so‘m (*9,4 %*), Chirchiq shahar – **2 633,6** mlrd so‘m (*6,0 %*), Bekobod shahar– **2 173,5** mlrd so‘m (*4,9 %*), Angren shahar – **1 780,8** mlrd so‘m (*4,0 %*), Ohangaron shahar – **1 379,0** mlrd so‘m (*3,1 %*), Ohangaron tumani – **1 028,1** mlrd so‘m (*2,3 %*) va Yuqorichirchiq tumani – **685,6** mlrd so‘m (*1,6 %*) hissasiga to‘g‘ri keldi.

Iqtisodiy faoliyat turlari bo‘yicha debitor qarzdorlikning eng ko‘p ulushi ishlab chiqaradigan sanoat – **86,7 %** (*jami qarzdorlikdan*), elektr, gaz, bug‘ bilan ta‘minlash va havoni konditsiyalashda– **3,8 %**, savdoda – **3,4 %**, tog‘-kon sanoati va ochiq konlarni ishlash– **1,6 %**, qurilishda– **1,0 %**, suv bilan ta‘minlash; kanalizatsiya tizimi, chiqindilarni yig‘ish va utilizatsiya qilish da – **0,6 %** ni tashkil etdi.

Iqtisodiy faoliyat turlari bo‘yicha debitor qarzdorlikning tarkibi

(2025-yil 1-dekabr holatiga)

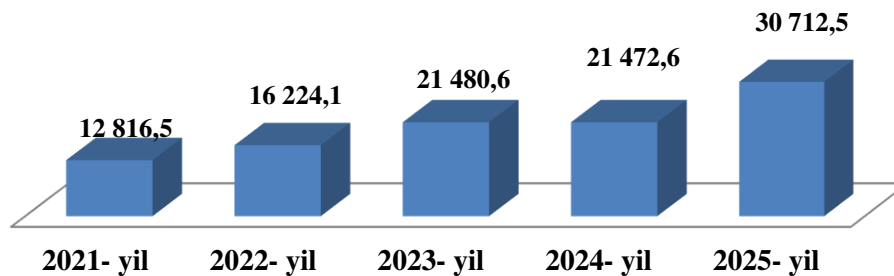
	Debitor qarzdorlik, mlrd so‘m	shundan, muddatio‘tgan qarzdorlik ulushi, % da
Jami	44 204,9	1,0
Tog‘-kon sanoati va ochiq konlarni ishlash	690,9	-
Ishlab chiqaradigan sanoat	38 312,3	0,3
Elektr, gaz, bug‘ bilan ta‘minlash va havoni konditsiyalash	1 660,0	7,7
Suv bilan ta‘minlash; kanalizatsiya tizimi, chiqindilarni yig‘ish va utilizatsiya qilish	277,8	25,9
Qurilish	451,7	3,9
Savdo	1 489,9	0,02
Tashish va saqlash	258,3	1,6
Ko‘chmas mulk bilan operatsiyalar	133,9	0,07
Yashash va ovqatlanish bo‘yicha xizmatlar	31,8	-
Boshqalar	898,3	10,1

3. Korxonalar va tashkilotlarning kreditorlik qarzdorligi holati

2025- yil 1- dekabr holatiga ko‘ra, kreditor qarzdorlikning umumiy miqdori **30 712,5** mlrd so‘m, shundan muddati o‘tgan – **418,7** mlrd so‘m (*jami kreditor qarzdorlikning 1,4 foizi*)ni tashkil etdi.

Korxonalar va tashkilotlarning kreditor qarzdorligi dinamikasi

(1- dekabr holatiga, mlrd so‘m)



2025- yilning 1- dekabr holatiga kreditor qarzdorlikning asosiy qismi ishlab chiqaradigan sanoatga – **22 196,5** mlrd so‘m (*jami qarzdorlikning 72,3 foizi*), elektr, gaz, bug‘ bilan ta‘minlash va havoni konditsiyalash – **2 839,0** mlrd so‘m (9,2 %), savdoda – **2 578,1** mlrd so‘m (8,4 %) va tog‘-kon sanoati va ochiq konlarni ishlash – **934,4** mlrd so‘m (3,0 %)ga to‘g‘ri keldi.

Muddati o‘tgan kreditor qarzdorlik 2024- yilning shu davriga nisbatan solishtirilganda **49,1** % ni tashkil qildi.

Hududlar kesimida kreditor qarzdorlikning asosiy qismi Olmaliq shahar – **9 871,2** mlrd so‘m (32,1 %), Qibray tumani – **4 617,8** mlrd so‘m (15,0 %), Chirchiq shahar – **3 837,3** mlrd so‘m (12,5 %), Ohangaron tumani – **2 715,3** mlrd so‘m (8,8 %), Angren shahar – **2 483,5** mlrd so‘m (8,1 %), Bekobod shahar – **1 224,1** mlrd so‘m (4,0 %) hissasiga to‘g‘ri keldi.

Shuningdek, muddati o‘tgan kreditor qarzdorlikning asosiy qismi Zangiota tumanida – **162,2** mlrd so‘m, Chirchiq shahrida – **117,1** mlrd so‘m, Nurafshon shahrida – **98,6** mlrd so‘m, Olmaliq shahrida – **23,7** mlrd so‘mni tashkil etdi.

4. Moliyaviy natijalar to‘g‘risidagi statistik ko‘rsatkichlar bo‘yicha tushuntirishlar

Moliyaviy natijalar, debitor va kreditor qarzdorlikning har oylik asosiy ko‘rsatkichlari quyidagilar asosida shakllantiriladi:

a) 12-moliya (oylik) “Tashkilotning moliyaviy ahvoli to‘g‘risida hisobot”ni taqdim etuvchi O‘zbekiston Respublikasi qonunchiligiga muvofiq yuridik shaxs hisoblanuvchi tijorat tashkilotlari hamda ularning mulkiga ega bo‘lgan, mulkni xo‘jalik yuritish yoki operativ boshqaruvga olib, ushbu mulk bilan o‘z majburiyatlariga javob beruvchi, shuningdek, soliq qonunchiligiga asosan mustaqil balansga va hisob raqamiga ega bo‘lgan soliq to‘lovchi alohida bo‘linmalari ma‘lumotlari bo‘yicha;

b) budget va boshqa notijorat tashkilotlar, qishloq xo‘jaligi mahsulotlari ishlab chiqaruvchi korxonalar, fermer va dehqon xo‘jaliklari, sug‘urta tashkilotlari, banklar, kichik korxonalar va mikrofirmalarning ko‘rsatkichlari kiritilmagan;

d) “O‘zbekiston temir yo‘llari” AJ va “Uzbekistan Airways” AJ tarkibiy bo‘linmalarining ma‘lumotlari hududlar bo‘yicha taqsimlanmagan;

e) qarzdorlik bo‘yicha ko‘rsatkichlar avvalgi yillardan o‘tib kelayotgan qarzlarni qo‘shgan holda, hisobot davridan keyingi oyning 1- sanasi holatiga shakllantirilgan.