

XIII. TOSHKENT VILOYATIDA DEMOGRAFIK HOLAT

2025- yil yanvar-sentabr

1. Asosiy demografik ko'rsatkichlar
2. Doimiy aholi soni
3. Tug'ilganlar va vafot etganlar
4. Nikohlar va nikohdan ajralishlar
5. Aholi migratsiyasi
6. Demografik ko'rsatkichlarning uslubiy tushuntirishlari

1. Asosiy demografik ko'rsatkichlar

2025- yilning 1- oktabr holatiga Toshkent viloyatining doimiy aholisi soni **3 148,6** ming kishini tashkil etib, 2024- yilning mos davriga nisbatan **1,7 %** ga ko'paygan.

2025- yil yanvar-sentabr oylarida tug'ilganlar soni **49 007** nafarni, vafot etganlar **12 601** nafarni tashkil etib, tabiiy o'sish **36 406** kishiga teng bo'ldi.

Ko'chib kelganlar soni **25 265** kishini va ko'chib ketganlar soni **21 631** kishini, qayd etilgan nikohlar **13 392** birlikni, nikohdan ajralishlar **3 517** birlikni tashkil etgan.

Doimiy aholi soni	3 148 569	kishi
Tug'ilganlar soni	49 007	kishi
Vafot etganlar soni	12 601	kishi
Ko'chib kelganlar	25 265	kishi
Ko'chib ketganlar	21 631	kishi
Nikohlar soni	13 392	birlik
Nikohdan ajralishlar soni	3 517	birlik

2. Doimiy aholi soni

Toshkent viloyatida doimiy aholi soni 2025- yil 1- oktabr holatiga ko'ra **3 148,6** ming kishini tashkil etib, o'tgan yilning mos davriga nisbatan **53 669** kishiga yoki **1,7 %** ga ko'paydi. Doimiy yashash hududi bo'yicha shahar joylarda **1 570,4** ming kishi (*jami aholi soniga nisbatan 49,9 %*), qishloq joylarda esa **1 578,2** kishi (*50,1 %*) istiqomat qilmoqda. Ayollar soni **1 568,2** kishini (*49,8 %*), erkaklar esa **1 580,4** kishini (*50,2 %*) tashkil etmoqda.

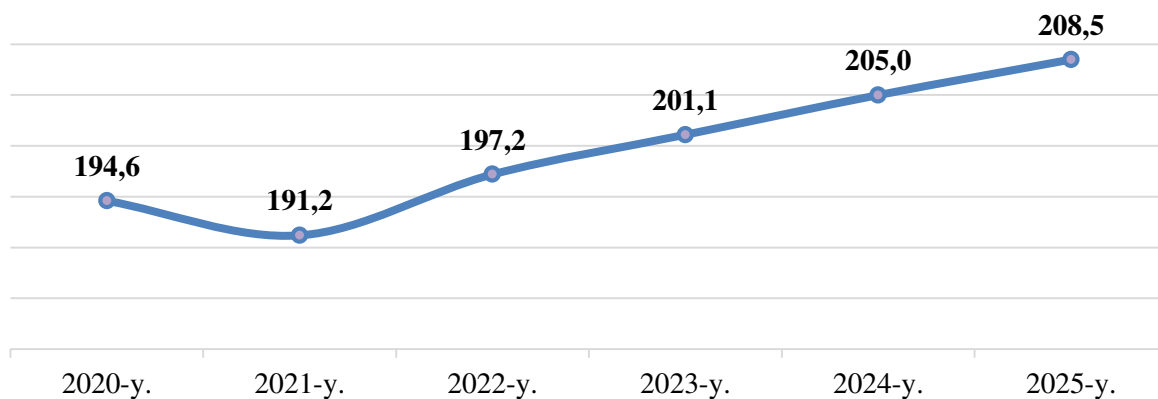
Doimiy aholi soni (1- oktabr holatiga, ming kishi)

	2024- yil	2025- yil	O'sish sur'ati, % da
Viloyat bo'yicha:	3 094,9	3 148,6	101,7
<i>shaharlar:</i>			
Nurafshon	57,2	58,5	102,3
Olmalik	148,4	150,7	101,5
Angren	184,8	187,7	101,6
Bekobod	105,7	107,0	101,2
Ohangaron	41,9	42,7	101,9
Chirchiq	174,9	177,8	101,7
Yangiyo'l	87,0	88,5	101,7
<i>tumanlar:</i>			
Oqqo'rg'on	113,5	115,2	101,5
Ohangaron	112,7	114,1	101,2
Bekobod	167,6	170,3	101,6
Bo'stonliq	177,8	178,7	100,5
Bo'ka	136,1	138,2	101,5
Quy Chirchiq	117,3	118,9	101,4
Zangiota	174,3	179,4	102,9
Yuqori Chirchiq	141,1	143,5	101,7
Qibray	177,9	181,0	101,7
Parkent	181,0	184,2	101,8
Piskent	102,8	104,4	101,6
O'rta Chirchiq	139,6	142,4	102,0
Chinoz	147,5	150,0	101,7
Yangiyo'l	202,9	206,9	102,0
Toshkent	202,9	208,5	102,8

Toshkent viloyatida 2025- yil 1- oktabr holatiga ko‘ra 1 kvadrat kilometrda o‘rtacha **208,5** kishi to‘g‘ri kelgan. Bu esa o‘tgan yilning mos davriga nisbatan solishtirilganda **3,5** kishiga ortgan (2024- yil 1- oktabr holatiga 1 kv.km.ga **205,0** kishi).

Aholi zichligi

(1- oktabr holatiga, 1 kv.km ga to‘g‘ri keladigan aholi soni)



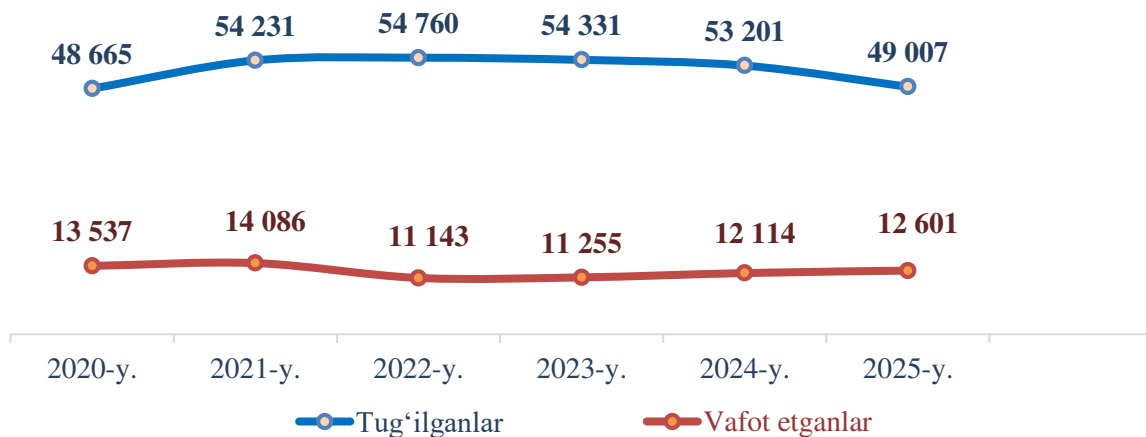
3. Tug‘ilganlar va vafot etganlar

Viloyatimizda 2025- yilning yanvar-sentabr oylarida qayd etilgan tirik tug‘ilganlar soni **49 007** kishini, har ming aholiga nisbatan tug‘ilish koeffitsiyenti **20,9** promilleni tashkil etdi. Tug‘ilganlar soni joriy yilning yanvar-sentabr oylarida 2024- yilning mos davriga nisbatan **4 194** nafarga kamaygan.

Vafot etganlar soni **12 601** kishini, har ming aholiga nisbatan o‘lim koeffitsiyenti **5,4** promilleni tashkil etdi. Vafot etganlar soni joriy yilning yanvar-sentabr oylarida 2024- yilning mos davriga nisbatan **243** nafarga ko‘paygan.

Tug‘ilganlar va vafot etganlar soni

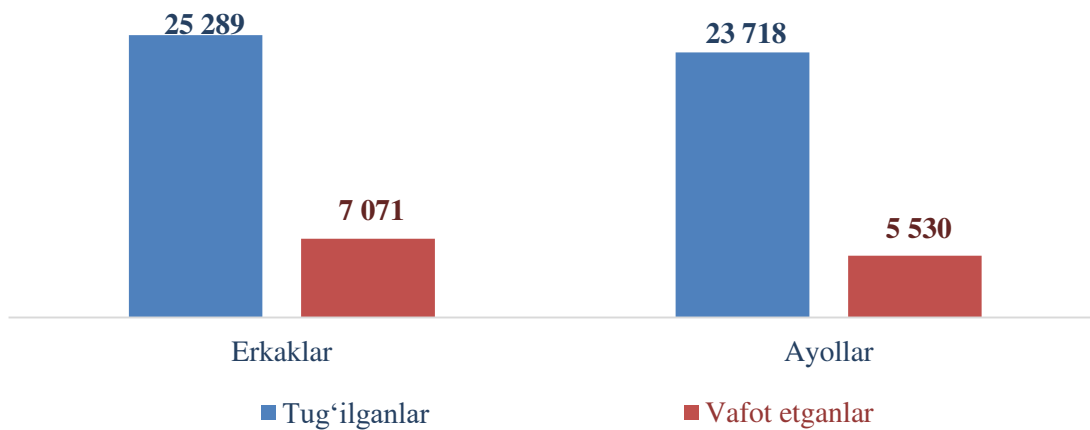
(yanvar-sentabr oylarida, kishi)



Viloyatda tirik tug‘ilganlar soni **49 007** kishini, shundan o‘g‘il bolalar soni **25 289** kishini (*jami tug‘ilganlar soniga nisbatan 51,6 %*), qiz bolalar soni **23 718** kishini (*48,4 %*) hamda shahar joylarida **22 652** kishini (*46,2 %*), qishloq joylarida **26 355** kishini (*53,8 %*) tashkil etdi.

Viloyatimizda vafot etganlar soni **12 601** kishini, shundan erkaklar **7 071** kishini (*jami vafot etganlar soniga nisbatan 56,1 %*), ayollar **5 530** kishini (*43,9 %*) hamda shahar joylarida **7 544** kishini (*59,8 %*), qishloq joylarida **5 057** kishini (*40,2 %*) tashkil qildi.

Tug‘ilganlar va vafot etganlarning jinslar bo‘yicha taqsimlanishi (yanvar-sentabr oylarida, kishi)

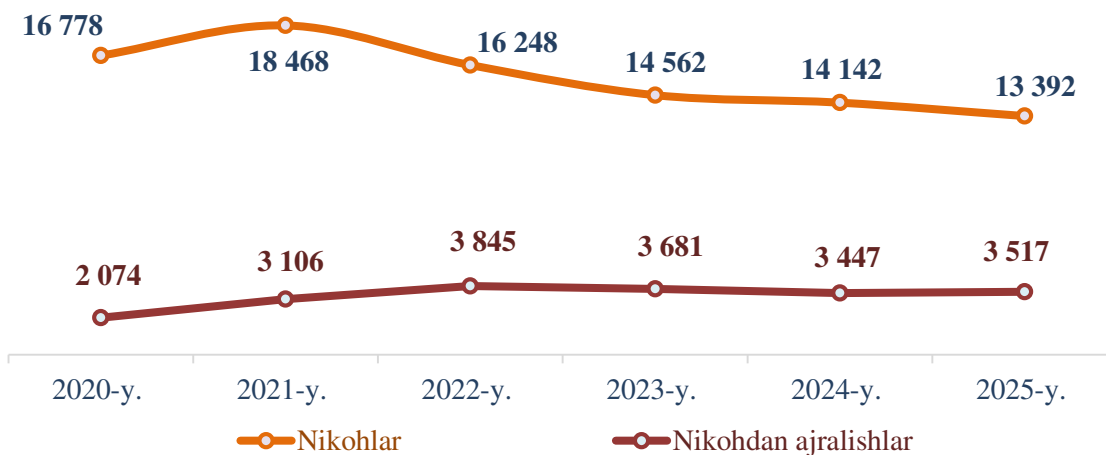


4. Nikohlar va nikohdan ajralishlar

Viloyatimizda 2025- yilning yanvar-sentabr oylarida qayd etilgan nikohlar soni **13 392** birlik, har ming aholiga nikoh koeffitsiyenti **5,7** promilleni tashkil etdi. Nikohlar soni joriy yilning yanvar-sentabr oylarida 2024- yilning mos davriga nisbatan **750** birlikka kamaygan.

Nikohdan ajralishlar soni **3 517** birlik, har ming aholiga nisbatan ajralish koeffitsiyenti **1,5** promilleni tashkil etdi. Ajralishlar soni joriy yilning yanvar-sentabr oylarida 2024- yilning mos davriga nisbatan **70** birlikka ko‘paygan.

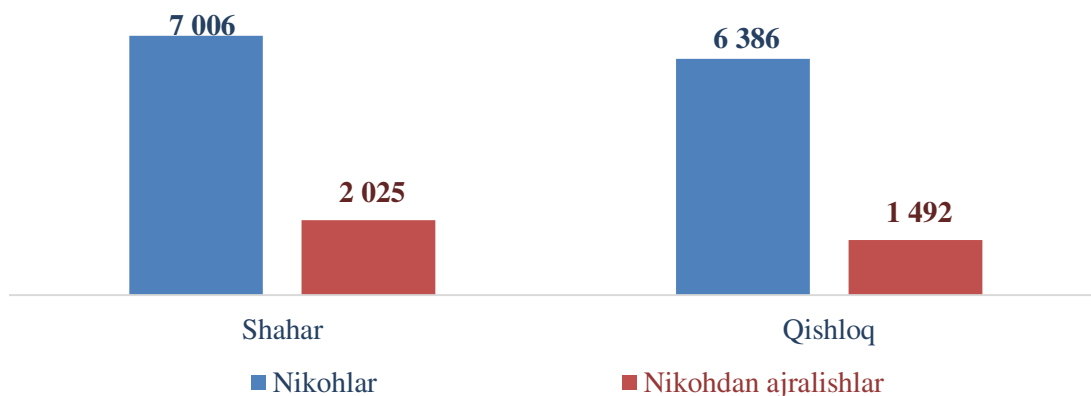
Qayd etilgan nikohlar va nikohdan ajralishlar soni (yanvar-sentabr oylarida, birlik)



Viloyatimizda qayd etilgan nikohlar soni **13 392** birlikni, shundan shahar joylarida **7 006** birlikni (**53,2 %**), qishloq joylarida **6 386** birlikni (**46,8 %**) tashkil etdi.

Viloyatimizda nikohdan ajralishlar soni **3 517** birlikni, shundan shahar joylarida **2 025** birlikni (**58,3 %**), qishloq joylarida **1 492** birlikni (**41,7 %**) tashkil qildi.

Qayd etilgan nikohlar va nikohdan ajralishlarning shahar va qishloq joylar bo'yicha taqsimlanishi (yanvar-sentabr oylarida, birlik)

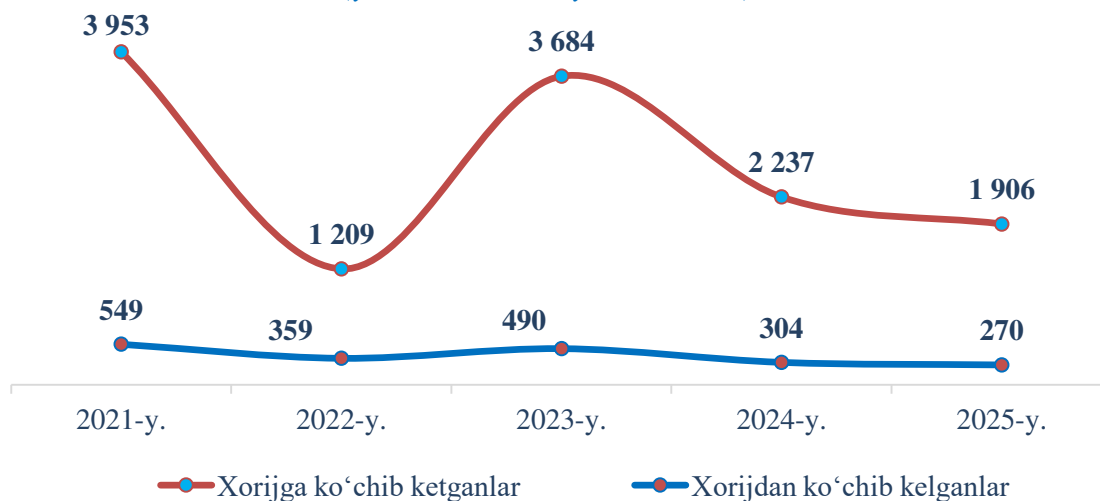


5. Aholi migratsiyasi

2025-yil yanvar-sentabr oylarida viloyat bo'yicha ko'chib kelganlar jami soni **25 265** kishini, shu jumladan viloyatning boshqa hududlaridan ko'chib kelganlar **24 995** kishini, xorijiy mamlakatlardan ko'chib kelganlar **270** kishini tashkil etdi.

Ko'chib ketganlar jami soni **21 631** kishini, shu jumladan viloyatning boshqa hududlariga ko'chib ketganlar **19 725** kishini, xorijiy mamlakatlarga ko'chib ketganlar **1 906** kishini tashkil qildi.

Xorijdan ko'chib kelganlar va xorijga ko'chib ketganlar soni (yanvar-sentabr oylarida, kishi)



Ko'chib kelganlar va ko'chib ketganlar soni, kishi

	Ko'chib kelganlar soni			Ko'chib ketganlar soni		
	Jami	shundan:		Jami	shundan:	
		ichki	tashqi		ichki	tashqi
Viloyat bo'yicha:	25 265	24 995	270	21 631	19 725	1 906
<i>shaharlar:</i>						
Nurafshon	853	839	14	360	352	8
Olmaliq	1248	1 206	42	1 102	1 060	42
Angren	684	677	7	685	651	34
Bekobod	495	494	1	676	664	12
Ohangaron	743	743		330	323	7
Chirchiq	2 395	2 391	4	1 290	1 159	131
Yangiyo'l	1 022	1 012	10	692	667	25
<i>tumanlar:</i>						
Oqqo'rg'on	326	318	8	582	527	55
Ohangaron	588	588		855	832	23
Bekobod	490	490		731	726	5
Bo'stonliq	151	151		1 215	926	289
Bo'ka	374	374		726	609	117
Quyichirchiq	775	748	27	836	559	277
Zangiota	3 672	3 672		2 085	2 013	72
Yuqori Chirchiq	1 332	1 320	12	1 093	902	191
Qibray	2 503	2 452	51	2 241	2 151	90
Parkent	303	301	2	432	408	24
Piskent	483	476	7	670	646	24
O'rta Chirchiq	1 376	1 337	39	1 314	1 236	78
Chinoz	557	529	28	655	446	209
Yangiyo'l	1 812	1 803	9	1 609	1 481	128
Toshkent	3 083	3 074	9	1 452	1 387	65

Ko'chib kelganlarning aksariyat qismi Zangiota, Toshkent, Qibray, Yangiyo'l, O'rta Chirchiq, Yuqori Chirchiq tumanlari va Chirchiq shahriga to'g'ri kelmoqda.

Qibray, Zangiota, Yangiyo'l, Toshkent, O'rta Chirchiq, Bo'stonliq tumanlari va Chirchiq, Olmaliq shaharlaridan ko'chib ketganlar soni boshqa hududlarga nisbatan ko'pdir.

6. Demografik ko'rsatkichlarning uslubiy tushuntirishlari

Demografik ko'rsatkichlarni shakllantirish maqsadida, Milliy statistika qo'mitasi bilan O'zbekiston Respublikasi Adliya vazirligi va Ichki ishlar vazirligi o'rtasida ma'lumotlar elektron almashinuvi bo'yicha ushbu vazirliklarning birlamchi ma'lumotlar bazasiga integratsiya qilingan.

Demografik ko'rsatkichlarni shakllantirish uchun zarur bo'ladigan barcha zaruriy ma'lumotlar integratsiya orqali elektron shaklda olinishi sababli, alohida statistika kuzatuv shakli tasdiqlanmagan.

Demografik ko'rsatkichlarni tavsiflovchi ma'lumotlarni shakllantirish maqsadida, statistika organlari tomonidan boshqa davlat organlari (O'zbekiston Respublikasi Adliya vazirligi va Ichki ishlar vazirligi)dan olingan aholining tabiiy harakati va aholi migratsiyasi to'g'risidagi birlamchi ma'lumotlar qayta ishlanadi.

Demografik ko'rsatkichlar bo'yicha statistik ma'lumotlar quyidagilar asosida shakllantiriladi:

- tug'ilganlik haqida dalolatnoma yozuvi;
- o'lim haqida dalolatnoma yozuvi;
- nikoh tuzilganligi haqida dalolatnoma yozuvi;
- nikohdan ajralganlik haqida dalolatnoma yozuvi;
- ko'chib kelishni statistik hisobga olish varaqasi;
- ko'chib ketishni statistik hisobga olish varaqasi ma'lumotlari.