

### III. TOSHKENT VILOYATIDA QISHLOQ, O‘RMON VA BALIQCHILIK XO‘JALIGI


2025- yil yanvar-sentabr

1. Qishloq, o‘rmon va baliqchilik xo‘jaligi mahsulot (xizmat)lari hajmi
2. Toshkent viloyati qishloq, o‘rmon va baliqchilik xo‘jaligi mahsulot (xizmat)lari hajmi tuman (shahar)lar kesimida
3. Qishloq xo‘jaligi mahsulotlarini yetishtirish
4. Chorva mollari va parrandalar bosh soni
5. Qishloq, o‘rmon va baliqchilik xo‘jaligi bo‘yicha uslubiy tushuntirishlar

#### 1. Qishloq, o‘rmon va baliqchilik xo‘jaligi mahsulot (xizmat)lari hajmi

Dastlabki ma’lumotlarga ko‘ra, 2025- yilning yanvar-sentabr oylarida qishloq, o‘rmon va baliqchilik xo‘jaligi mahsulot (xizmat)larining umumiy hajmi **36 135,8** mlrd so‘mni, shu jumladan dehqonchilik va chorvachilik, ovchilik va ushbu sohalarda ko‘rsatilgan xizmatlar – **34 748,9** mlrd so‘mni, o‘rmon xo‘jaligi – **1 010,0** mlrd so‘mni, baliqchilik xo‘jaligi – **376,9** mlrd so‘mni tashkil qildi. Respublika qishloq, o‘rmon va baliqchilik xo‘jaligi tarkibida Toshkent viloyatining ulushi **9,9 %** ni tashkil etdi.

#### Toshkent viloyatida qishloq, o‘rmon va baliqchilik xo‘jaligi mahsulot (xizmat)lari hajmining o‘shish sur‘ati



#### 2. Toshkent viloyati qishloq, o‘rmon va baliqchilik xo‘jaligi mahsulot (xizmat)lari hajmi tuman (shahar)lar kesimida

2025- yilning yanvar-sentabr oylarida, shahar va tumanlar kesimida qishloq, o‘rmon va baliqchilik xo‘jaligi mahsulot (xizmat)larining eng yuqori hajmi Bekobod (*4 031,7 mlrd so‘m*), Bo‘stonliq (*2 959,4 mlrd so‘m*) va Oqqo‘rg‘on (*2 537,3 mlrd so‘m*) tumanlarida qayd etildi.

Aksincha, kam hajmga ega hududlarga Nurafshon (*67,7 mlrd so‘m*), Ohangaron (*72,4 mlrd so‘m*) va Olmaliq (*89,8 mlrd so‘m*) shaharlarini keltirib o‘tish mumkin.

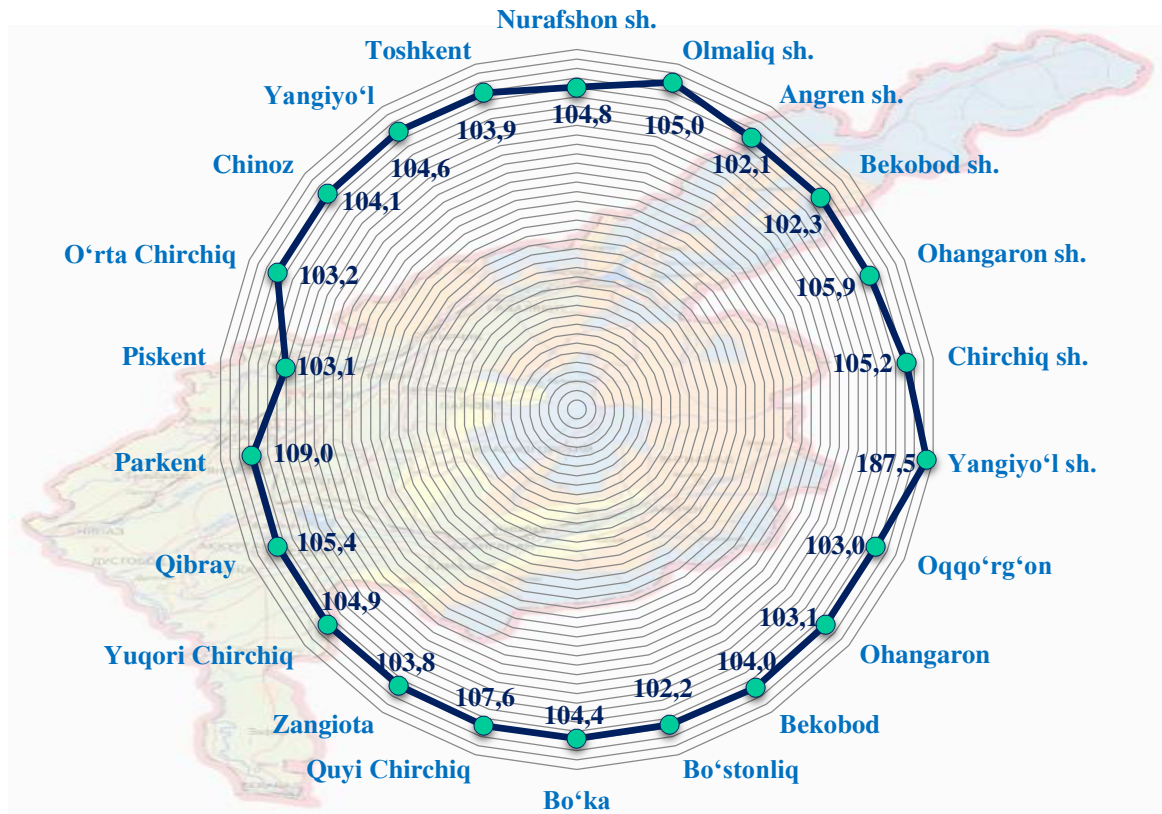
	Hajm mlrd so‘m*	O‘shish sur‘ati, % da	Hududning ulushi, % da
<b>Toshkent viloyati</b>	<b>36 135,8</b>	<b>105,0</b>	<b>100,0</b>
<i>shaharlar:</i>			
Nurafshon	67,7	104,8	0,2
Olmaliq	89,8	105,1	0,3
Angren	373	102,1	1,0
Bekobod	463,5	102,3	1,3
Ohangaron	72,4	105,9	0,2
Chirchiq	117,6	105,2	0,3
Yangiyo‘l	99,1	187,5	0,3
<i>tumanlar:</i>			
Oqqo‘rg‘on	2 537,3	103,0	7,1
Ohangaron	1 591,9	104,9	4,4
Bekobod	4 031,7	104,0	11,2
Bo‘stonliq	2 959,4	103,4	8,3
Bo‘ka	2 023,5	104,4	5,6
Quyi Chirchiq	1 932,3	107,7	5,4
Zangiota	2 404,3	103,9	6,7
Yuqori Chirchiq	2 213,6	105,6	6,2
Qibray	1 872,9	105,4	5,2
Parkent	2 472,6	109,3	6,9
Piskent	2 050,3	103,1	5,7
O‘rta Chirchiq	2 123,4	104,2	5,9
Chinoz	2 051,9	104,6	5,7
Yangiyo‘l	2 521,2	105,7	7,0
Toshkent	1 825,7	105,2	5,1

\*Toshkent shahari hajmi qo‘shilgan holda

Hududlar bo‘yicha qishloq, o‘rmon va baliqchilik xo‘jaligi mahsulot (xizmat)larining o‘tgan yilning mos davriga nisbatan o‘shish sur‘ati tahlil qilinganda, yuqori o‘shish sur‘atlari Yangiyo‘l (187,5 %), Ohangaron (105,9 %) shaharlari va Parkent (109,0 %), Quyi Chirchiq (107,6 %), Qibray(105,4 %) tumanlarida qayd etildi.

Boshqa hududlarga nisbatan Angren (102,1 %), Bekobod (102,3 %) shaharlarida va Bo‘stonliq (102,2 %) tumanida o‘tgan yilga nisbatan o‘zgarish pastligi kuzatildi.

### Hududlar bo'yicha qishloq, o'rmon va baliqchilik xo'jaligi mahsulot (xizmat)larining o'sish sur'ati



### 3. Qishloq xo'jaligi mahsulotlarini yetishtirish

2025- yilning yanvar-sentabr oylarida yetishtirilgan qishloq xo'jaligi mahsulotlari hajmi **34 264,5** mlrd so'mni yoki 2024- yilning mos davriga nisbatan **104,9** % ni, shu jumladan dehqonchilik mahsulotlari **14 925,8** mlrd so'mni (**105,8** %), chorvachilik mahsulotlari **19 338,7** mlrd so'mni (**104,1** %) tashkil qildi.

Hududlar kesimida qishloq xo'jaligi mahsulotlarining eng yuqori hajmi Bekobod (3 898,5 mlrd so'm), Bo'stonliq (2 909,4 mlrd so'm) va Oqqo'rg'on (2 472,4 mlrd so'm) tumanlarida qayd etildi.

Aksincha kam hajmga ega hududlarga Nurafshon (65,9 mlrd so'm), Ohangaron (72,3 mlrd so'm) va Olmalik (81,4 mlrd so'm) shaharlarini keltirib o'tish mumkin.

Yuqori o'sish sur'ati Yangiyo'l (185,1 %), Ohangaron (105,9 %) shaharlari va Parkent (108,9 %), Quyichirchiq (107,7 %), Qibray (105,4 %) tumanida qayd etildi. Angren (101,6 %), Bekobod (102,2 %) shaharlarida va Bo'stonliq (102,0 %) tumanida esa aksincha o'sish sur'atlari pastligi kuzatildi.

### Dehqonchilik mahsulotlarini yetishtirish

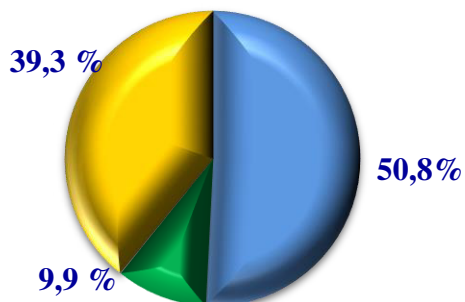
Hududlar kesimida dehqonchilik mahsulotlarining eng yuqori hajmi Bekobod (2 497,8 mlrd so'm), Parkent (1 138,8 mlrd so'm), Oqqo'rg'on (1 187,6 mlrd so'm), Yangiyo'l (1 052,9 mlrd so'm) va Toshkent (1 057,2 mlrd so'm) tumanlarida qayd etildi. Aksincha nisbatan kam hajm Nurafshon (21,8 mlrd so'm), Ohangaron (20,6 mlrd so'm) va Olmaliq (20,9 mlrd so'm) shaharlarida qayd etildi.

Yuqori o'sish sur'atlari Olmaliq (112,0 %), Yangiyo'l (3,3 m) shaharlari va Parkent (117,2 %), Piskent(107,8 %) tumanlarida qayd etildi. Angren (96,2 %), Ohangaron (101,6 %) shaharlari va O'rta Chirchiq (99,3 %) tumanida esa o'tgan yilga nisbatan o'zgarish pastligi kuzatildi.

### Hududlar kesimida yetishtirilgan donlar hajmi

	Tonna	O'sish sur'ati, % da	Hududning ulushi, % da
<b>Toshkent viloyati</b>	<b>603 807</b>	<b>109,9</b>	<b>100,0</b>
<i>shaharlar</i>			
Nurafshon	725	388,8	0,1
Olmaliq	165	161,6	0,03
Angren	217	70,9	0,04
Bekobod	93	0,0	0,02
Ohangaron	54	101,7	0,01
Chirchiq	0,0	0,0	0,0
Yangiyo'l	405	79,9	0,07
<i>tumanlar</i>			
Oqqo'rg'on	60 683	111,7	10,0
Ohangaron	31 528	105,6	5,2
Bekobod	87 630	106,9	14,5
Bo'stonliq	12 047	112,5	2,0
Bo'ka	71 261	108,6	11,8
Quyi Chirchiq	83 508	112,9	13,8
Zangiota	10 506	109,1	1,7
Yuqori Chirchiq	37 051	109,3	6,1
Qibray	12 811	128,9	2,1
Parkent	7 417	171,4	1,2
Piskent	47 399	109,6	7,8
O'rta Chirchiq	50 955	114,5	8,4
Chinoz	50 060	101,1	8,2
Yangiyo'l	30 107	107,3	4,9
Toshkent	9 185	108,6	1,5

### Yetishtirilgan mahsulotning xo'jalik toifalaribo'yicha taqsimlanishi



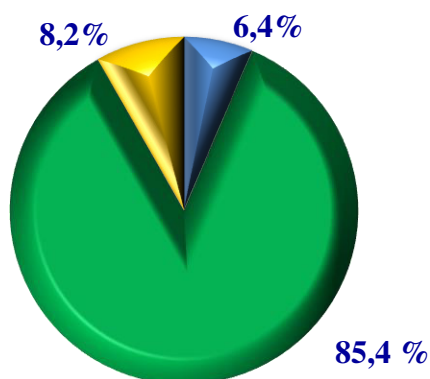
- Fermer xo'jaliklari
- Dehqon (shaxsiy yordamchi) xo'jaliklari
- Qishloq xo'jaligi faoliyatini amalga oshiruvchi tashkilotlar

Yetishtirilgan don umumiy hajmining eng yuqori ulushi Bekobod (14,5 %), Quyi Chirchiq (13,8%), Bo'ka (11,8%) va Oqqo'rg'on (10,0%) tumanlariga to'g'ri keldi. Past ko'rsatkichlar Chirchiq (0,0%), Ohangaron (0,01%), Bekobod(0,02%) va Olmaliq (0,03%) shaharlarida kuzatildi.

2024- yilning mos davriga nisbatan yuqori o'sish sur'atlari Nurafshon (388,8%) va Olmaliq (161,6%) shaharlari, Parkent (171,4%), O'rta Chirchiq (114,5%) va Quyi Chirchiq (111,4%) tumanlarida qayd etildi.

### Kartoshka mahsulotini yetishtirish

#### Yetishtirilgan mahsulotning xo'jalik toifalaribo'yicha taqsimlanishi



- Fermer xo'jaliklari
- Dehqon (shaxsiy yordamchi) xo'jaliklari
- Qishloq xo'jaligi faoliyatini amalga oshiruvchi tashkilotlar

### Hududlar kesimida yetishtirilgan kartoshka hajmi

	Tonna	O'sish sur'ati, % da	Hududning ulushi, % da
<b>Toshkent viloyati</b>	<b>320 053</b>	<b>100,5</b>	<b>100,0</b>
<i>shaharlar</i>			
Nurafshon	896,5	100,2	0,3
Olmaliq	135,5	72,0	0,04
Angren	690,7	87,7	0,2
Bekobod	3 212,6	101,6	1,0
Ohangaron	685,1	100,3	0,2
Chirchiq	1 009,5	100,8	0,3
Yangiyo'l	385,2	44,8	0,1
<i>tumanlar</i>			
Oqqo'rg'on	19 805,7	92,5	6,2
Ohangaron	6 474,3	105,7	2,0
Bekobod	36 133,8	101,7	11,3
Bo'stonliq	48 969,1	93,5	15,3
Bo'ka	11 575,3	94,8	3,6
Quyi Chirchiq	22 385,6	95,9	7,0
Zangiota	20 816,4	100,6	6,5
Yuqori Chirchiq	14 611,1	103,3	4,6
Qibray	12 707,9	128,8	4,0
Parkent	11 103,4	101,2	3,4
Piskent	22 467,8	95,1	7,0
O'rta Chirchiq	14 458,8	118,3	4,5
Chinoz	21 348,0	102,2	6,7
Yangiyo'l	28 548,6	100,5	9,0
Toshkent	21 632,0	113,3	6,8

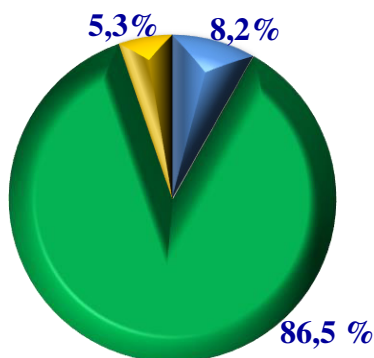
Yetishtirilgan kartoshka umumiy hajmining eng yuqori ulushi Bo'stonliq (15,3%), Bekobod (11,3%), va Yangiyo'l (9,0%) tumanlariga to'g'ri keldi. Past ko'rsatkichlar Ohangaron (0,2%), Yangiyo'l (0,1%) va Olmaliq (0,04%) shaharlarida kuzatildi.

2024- yilning mos davriga nisbatan yuqori o'sish sur'atlari Qibray (122,6%), O'rta Chirchiq (101,7%) va Yuqori Chirchiq (101,1%) tumanlarida qayd etildi.

### Hududlar kesimida yetishtirilgan sabzavotlar hajmi

	Tonna	O'sish sur'ati, % da	Hududning ulushi, % da
<b>Toshkent viloyati</b>	<b>983 029</b>	<b>97,5</b>	<b>100,0</b>
<i>shaharlar</i>			
Nurafshon	716,0	122,4	0,07
Olmalik	1 202,5	117,9	0,1
Angren	2 077,5	90,5	0,2
Bekobod	2 892,5	101,1	0,2
Ohangaron	2 154,4	100,9	0,2
Chirchiq	2 124,9	101,9	0,2
Yangiyo'l	7 170,2	6,0 m.	0,7
<i>tumanlar</i>			
Oqqo'rg'on	86 473,6	93,2	8,8
Ohangaron	25 548,3	96,9	2,6
Bekobod	233 850,3	98,9	23,8
Bo'stonliq	60 387,5	98,4	6,1
Bo'ka	23 476,4	90,8	2,4
Quyichirchiq	33 320,2	85,3	3,4
Zangiota	72 383,9	98,7	7,3
Yuqorichirchiq	48 163,7	91,4	4,9
Qibray	43 212,5	95,0	4,4
Parkent	34 981,7	85,0	3,5
Piskent	41 040,3	103,1	4,2
O'rta Chirchiq	22 891,9	103,2	2,3
Chinoz	69 419,5	95,1	7,0
Yangiyo'l	74 251,2	100,9	7,5
Toshkent	95 289,9	102,1	9,7

### Yetishtirilgan mahsulotning xo'jalik toifalaribo'yicha taqsimlanishi



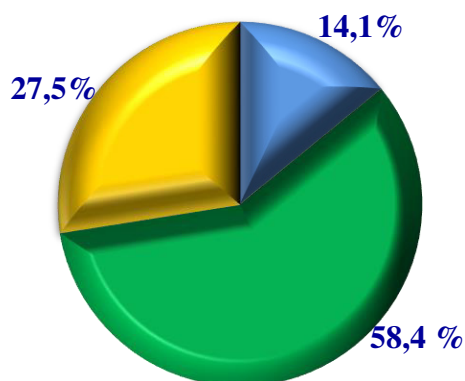
- Fermer xo'jaliklari
- Dehqon (shaxsiy yordamchi) xo'jaliklari
- Qishloq xo'jaligi faoliyatini amalga oshiruvchi tashkilotlar

Yetishtirilgan sabzavot umumiy hajmining eng yuqori ulushi Bekobod (23,8%), Toshkent (9,7%), Chinoz (7,0%), Oqqo'rg'on (8,8%), va Zangiota (7,3%) tumanlariga to'g'ri keldi. Past ko'rsatkichlar Nurafshon (0,07%) va Olmaliq (0,1%) shaharlarida kuzatildi.

2024- yilning mos davriga nisbatan yuqori o'sish sur'atlari Olmaliq (117,9%), Yangiyo'l (6,0 m.), Nurafshon (122,4%) shaharlarida va O'rta Chirchiq (103,2%) tumanida qayd etildi.

### Poliz mahsulotini yetishtirish

#### Yetishtirilgan mahsulotning xo'jalik toifalaribo'yicha taqsimlanishi



- Fermer xo'jaliklari
- Dehqon (shaxsiy yordamchi) xo'jaliklari
- Qishloq xo'jaligi faoliyatini amalga oshiruvchi tashkilotlar

### Hududlar kesimida yetishtirilgan polizlar hajmi

	Tonna	O'sish sur'ati, % da	Hududning ulushi, % da
<b>Toshkent viloyati</b>	<b>60 288</b>	<b>116,2</b>	<b>100,0</b>
<i>shaharlar</i>			
Nurafshon	11,0	0,0	0,02
Olmaliq	1,0	10,0	0,002
Angren	0,0	0,0	0,0
Bekobod	0,0	0,0	0,0
Ohangaron	0,0	0,0	0,0
Chirchiq	0,0	0,0	0,0
Yangiyo'l	1 229	43,1 m.	2,0
<i>tumanlar</i>			
Oqqo'rg'on	4 165	115,0	6,9
Ohangaron	471	189,3	0,8
Bekobod	26 769	105,2	44,4
Bo'stonliq	95	108,3	0,2
Bo'ka	2 891	131,4	4,8
Quy Chirchiq	1 680	147,6	2,8
Zangiota	2 742	110,1	4,5
Yuqori Chirchiq	432	116,6	0,7
Qibray	1 219	107,1	2,0
Parkent	4 269	108,5	7,1
Piskent	1 816	175,0	3,0
O'rta Chirchiq	545	158,1	0,9
Chinoz	3 685	132,7	6,1
Yangiyo'l	7 964	119,3	13,2
Toshkent	304	96,3	0,5

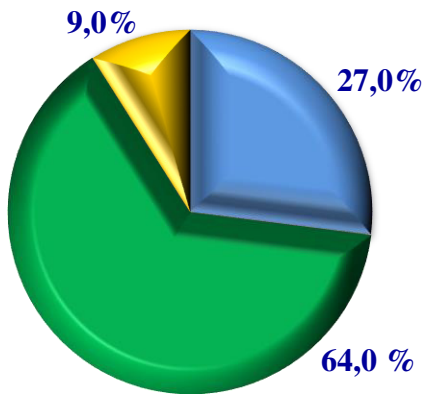
Yetishtirilgan poliz umumiy hajmining eng yuqori ulushi Yangiyo'l (13,2 %), Bekobod (44,4 %) va Parkent (7,1 %) tumanlariga to'g'ri keldi. Past ko'rsatkichlar Olmaliq (0,002 %), Nurafshon (0,02 %) shaharlari, Bo'stonliq (0,2 %) va Toshkent (0,5 %) tumanlarida kuzatildi.

2024- yilning mos davriga nisbatan yuqori o‘shish sur‘atlari Yangiyo‘l (43,1 m.) shahri, Ohangaron (189,3 %), Piskent (175,0 %), Chinoz (132,7 %) va Yuqori Chirchiq (116,6 %) tumanlarida qayd etildi.

### Hududlar kesimida yetishtirilgan meva va rezavorlar hajmi

	Tonna	O‘shish sur‘ati, % da	Hududning ulushi, % da
<b>Toshkent viloyati</b>	<b>101 747</b>	<b>98,2</b>	<b>100,0</b>
<i>shaharlar</i>			
Nurafshon	484	71,7	0,5
Olmaliq	775	100,3	0,8
Angren	4 871	98,9	4,8
Bekobod	2 596	100,4	2,5
Ohangaron	156	102,4	0,2
Chirchiq	482	101,6	0,5
Yangiyo‘l	322	106,0	0,3
<i>tumanlar</i>			
Oqqo‘rg‘on	3 872	100,9	3,8
Ohangaron	3 742	101,2	3,7
Bekobod	1 986	100,5	1,9
Bo‘stonliq	14 067	91,1	13,8
Bo‘ka	3 944	102,4	3,9
Quyi Chirchiq	5 243	102,1	5,1
Zangiota	5 935	100,4	5,8
Yuqori Chirchiq	5 887	101,2	5,8
Qibray	9 757	102,8	9,6
Parkent	13 081	93,0	12,8
Piskent	2 665	100,2	2,6
O‘rta Chirchiq	3 169	100,3	3,1
Chinoz	3 190	101,4	3,1
Yangiyo‘l	10 013	97,8	9,8
Toshkent	5 510	101,8	5,4

Yetishtirilgan mahsulotning  
xo'jalik toifalaribo'yicha  
taqsimlanishi



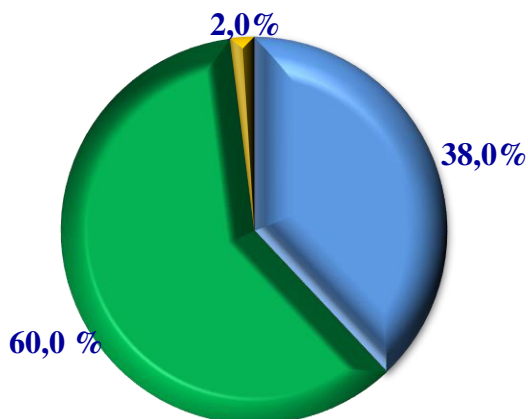
- Fermer xo'jaliklari
- Dehqon (shaxsiy yordamchi) xo'jaliklari
- Qishloq xo'jaligi faoliyatini amalga oshiruvchi tashkilotlar

Yetishtirilgan meva va rezavorlar umumiy hajmining eng yuqori ulushi Qibray (9,6%), Yangiyo'l (9,2%), Bo'stonliq (13,8%), Parkent (12,8%) tumanlariga to'g'ri keldi. Past ko'rsatkichlar Ohangaron (0,2%) va Yangiyo'l (0,3%) shaharlarida kuzatildi.

2024- yilning mos davriga nisbatan yuqori o'sish sur'atlari Yangiyo'l (106,0%), Ohangaron (102,4%) shaharlarida qayd etildi.

Uzum mahsulotini yetishtirish

Yetishtirilgan mahsulotning  
xo'jalik toifalaribo'yicha  
taqsimlanishi



- Fermer xo'jaliklari
- Dehqon (shaxsiy yordamchi) xo'jaliklari
- Qishloq xo'jaligi faoliyatini amalga oshiruvchi tashkilotlar

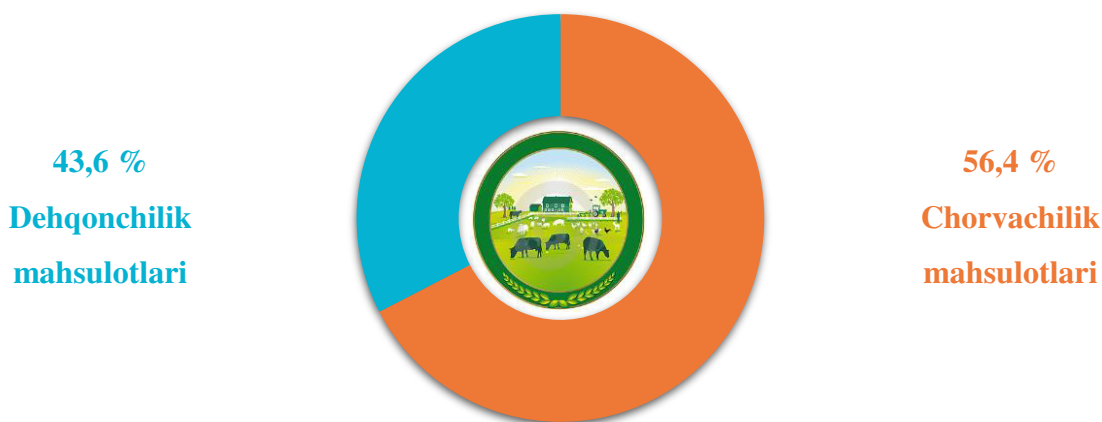
### Hududlar kesimida yetishtirilgan uzumlar hajmi

	Tonna	O'sish sur'ati, % da	Hududning ulushi, % da
<b>Toshkent viloyati</b>	<b>76 190</b>	<b>123,1</b>	<b>100,0</b>
<i>shaharlar</i>			
Nurafshon	113,0	39,8	0,1
Olmaliq	22,2	0,0	0,03
Angren	251,5	97,2	0,3
Bekobod	55,3	102,0	0,07
Ohangaron	46,4	104,0	0,06
Chirchiq	3,0	0,0	0,0
Yangiyo'l	75,2	114,1	0,1
<i>tumanlar</i>			
Oqqo'rg'on	9,2	108,2	0,01
Ohangaron	754,0	186,2	1,0
Bekobod	1 111,9	123,1	1,4
Bo'stonliq	8 494,5	126,4	11,1
Bo'ka	691,2	111,0	0,9
Quyichirchiq	327,3	100,1	0,4
Zangiota	2 056,1	114,1	2,7
Yuqori Chirchiq	941,0	108,8	1,24
Qibray	2 820,8	105,7	3,7
Parkent	50 306,5	124,8	66,0
Piskent	3 046,3	104,6	4,0
O'rta Chirchiq	342,8	101,5	0,4
Chinoz	1 407,1	139,9	1,8
Yangiyo'l	955,0	125,8	1,2
Toshkent	2 359,9	151,7	3,10

Yetishtirilgan uzum umumiy hajmining eng yuqori ulushi Parkent (66,0 %) va Bo'stonliq (11,1 %) tumanlariga to'g'ri keldi. Past ko'rsatkichlar Chirchiq(0,0 %), Ohangaron (0,06 %), Yangiyo'l (0,1 %) va Olmaliq (0,03 %) shaharlarida, Oqqo'rg'on (0,01 %) tumanida kuzatildi.

2024- yilning mos davriga nisbatan yuqori o'sish sur'atlari Ohangaron (186,6 %), Yangiyo'l (125,8), Chinoz (139,9 %), Qibray (105,7 %), Oqqo'rg'on (108,2 %), Bo'ka (111,0 %), Bo'stonliq (126,4 %) tumanlarida qayd etildi.

### Qishloq xo'jaligi mahsulotlari yetishtirish hajmida dehqonchilik va chorvachilik mahsulotlarining ulushi



### Yetishtirilgan qishloq xo'jaligi mahsulotlarining xo'jalik toifalari bo'yicha taqsimlanishi



Xo'jalik toifalari bo'yicha tahlillar, qishloq xo'jaligi mahsulotlari umumiy hajmining 71,9 foizi dehqon va tomorqa xo'jaliklariga, 14,7 foizi fermer xo'jaliklariga, 13,4 foizi qishloq xo'jaligi faoliyatini amalga oshiruvchi tashkilotlarga to'g'ri kelishini ko'rsatmoqda.

### Chorvachilik mahsulotlari

Hududlar kesimida chorvachilik mahsulotlarining eng yuqori hajmi Bo'stonliq (1 958,1 mlrd so'm), Zangiota (1 490,2 mlrd so'm), Yuqori Chirchiq (1 351,2 mlrd so'm), Yangiyo'l (1 241,6 mlrd so'm) va Oqqo'rg'on (1 284,8 mlrd so'm) tumanlarida qayd etildi.

Aksincha kam hajmga ega hududlarga Yangiyo'l (32,3 mlrd so'm), Ohangaron (51,7 mlrd so'm) va Olmaliq (60,5 mlrd so'm) shaharlarini keltirib o'tish mumkin.

Yuqori o'sish sur'atlari Ohangaron (107,8 %) va Chirchiq (106,1 %) shaharlari, Bekobod (108,6 %), Yuqori Chirchiq (106,5 %) tumanlarida qayd etildi. Yangiyo'l (99,5 %) shahri, Chinoz (98,0 %), Parkent (97,5 %) va Bo'ka (99,8 %) tumanlarida esa aksincha o'sish sur'atlari pastligi kuzatildi.

2025- yilning yanvar-sentabr oylarida barcha toifadagi xo'jaliklar tomonidan tirik vaznda **239,7** ming tonna go'sht, **841,5** ming tonna sut, **1 123,9** mln dona tuxum olindi va **12,2** ming tonna baliq ovlandi.

Hisobot davrida tirik vaznda yetishtirilgan go'sht hajmi o'tgan yilning mos davriga nisbatan **104,2 %** ni, sog'ib olingan sut – **101,2 %** ni, olingan tuxum – **110,1 %** ni hamda ovlangan baliqlar – **107,1 %** ni tashkil qildi.

2025- yil yanvar-sentabr oylarida yetishtirilgan chorvachilik mahsulotlari to'g'risidagi ma'lumotlarni xo'jalik toifalari bo'yicha tahlil qilar ekanmiz, yetishtirilgan go'shtning umumiy hajmidan **2,1** foizi fermer xo'jaliklari hissasiga, **76,8** foizi dehqon va tomorqa xo'jaliklariga, **21,1** foizi qishloq xo'jaligi faoliyatini amalga oshiruvchi tashkilotlarga to'g'ri kelishini qayd etib o'tish lozim.

Shunga mos ravishda sog'ib olingan sutning **5,0** foizi fermer xo'jaliklari, **89,2** foizi dehqon va tomorqa xo'jaliklari, **5,8** foizi qishloq xo'jaligi faoliyatini amalga oshiruvchi tashkilotlar hissasiga to'g'ri keldi.

### 2025- yil yanvar-sentabr oylarida yetishtirilgan asosiy turdagi chorvachilik mahsulotlari va ovlangan baliqlar

	Yanvar-sentabr 2025- y.	O'sish sur'ati, % da
<b>Go'sht (tirik vaznda), ming tonna</b>	<b>239,7</b>	<b>104,2</b>
shu jumladan:		
fermer xo'jaliklari	5,0	105,7
dehqon va tomorqa xo'jaliklari	184,0	100,7
qishloq xo'jaligi faoliyatini amalga oshiruvchi tashkilotlar	50,7	119,0
<b>Sut, ming tonna</b>	<b>841,5</b>	<b>101,2</b>
shu jumladan:		
fermer xo'jaliklari	42,0	112,5
dehqon va tomorqa xo'jaliklari	750,7	98,7
qishloq xo'jaligi faoliyatini amalga oshiruvchi tashkilotlar	48,8	142,9
<b>Tuxum, mln dona</b>	<b>1 123,9</b>	<b>110,1</b>
shu jumladan:		
fermer xo'jaliklari	1,5	74,1
dehqon va tomorqa xo'jaliklari	596,6	98,8
qishloq xo'jaligi faoliyatini amalga oshiruvchi tashkilotlar	525,8	127,0
<b>Jun, tonna</b>	<b>1 492,0</b>	<b>104,2</b>
shu jumladan:		
fermer xo'jaliklari	306,0	105,5
dehqon va tomorqa xo'jaliklari	1 104,0	100,4
qishloq xo'jaligi faoliyatini amalga oshiruvchi tashkilotlar	82,0	195,2
<b>Baliq, ming tonna</b>	<b>12,2</b>	<b>107,1</b>
shu jumladan:		
fermer xo'jaliklari	1,1	110,0
dehqon va tomorqa xo'jaliklari	0,03	198,2
qishloq xo'jaligi faoliyatini amalga oshiruvchi tashkilotlar	11,1	106,6

Shu bilan birga, olingan tuxumning **0,1** foizi fermer xo‘jaliklariga, **53,4** foizi dehqon va tomorqa xo‘jaliklariga, **46,5** foizi qishloq xo‘jaligi faoliyatini amalga oshiruvchi tashkilotlarga to‘g‘ri keldi.

O‘z navbatida, ovlangan baliqlarning **9,1** foizi fermer xo‘jaliklariga, **0,3** foizi dehqon va tomorqa xo‘jaliklariga, **90,6** foizi qishloq xo‘jaligi faoliyatini amalga oshiruvchi tashkilotlarga to‘g‘ri kelganligini qayd etish lozim.

### Hududlar kesimida yetishtirilgan asosiy turdagi chorvachilik mahsulotlari hajmi

	<i>Go'sht (tirik vaznda), tonna</i>	<i>Sut, tonna</i>	<i>Tuxum, ming dona</i>
<b>Toshkent viloyati</b>	<b>239 716</b>	<b>841 520</b>	<b>1 123 863</b>
<i>shahar</i>			
Nurafshon	502,8	2 150,7	896,8
Olmaliq	398,3	5 739,9	1 035,4
Angren	3 555,9	7 089,1	1 436,8
Bekobod	5 475,5	9 374,9	4 421,9
Ohangaron	566,1	2 767,3	876,4
Chirchiq	625,1	8 045,5	6 764,0
Yangiyo‘l	374,9	1 730,8	1 006,6
<i>tumanlar</i>			
Oqqo‘rg‘on	15 264,1	55 230,9	25 978,8
Ohangaron	12 819,5	49 872,4	64 011,7
Bekobod	15 143,9	75 203,4	27 862,8
Bo‘stonliq	24 104,7	90 020,6	126 101,9
Bo‘ka	13 537,7	44 932,6	28 491,6
Quy Chirchiq	11 723,7	42 180,2	40 316,2
Zangiota	19 924,1	40 755,9	134 403,7
Yuqori Chirchiq	15 557,6	83 330,5	120 191,5
Qibray	13 461,2	48 239,7	189 634,3
Parkent	13 109,7	66 028,1	29 678,6
Piskent	13 586,5	41 797,1	34 963,5
O‘rta Chirchiq	19 246,2	41 309,5	102 870,8
Chinoz	11 235,8	49 642,7	41 789,3
Yangiyo‘l	21 007,7	47 643,9	79 631,3
Toshkent	8 495,0	28 434,3	61 499,1

#### 4. Chorva mollari va parrandalar bosh soni

2025- yilning 1- oktabr holatiga barcha toifadagi xo‘jaliklarda yirik shoxli qoramollar bosh soni **964,4** ming boshga yetdi (*o‘tgan yilning mos davriga nisbatan 1,1 % ga ko‘p*), sigirlar – **424,9** ming boshga (*0,9 % ga ko‘p*), qo‘y va echkilar – **1 112,0** ming boshga (*1,8 % ga ko‘p*), parrandalar – **19 969,9** ming boshga (*19,9 % ga ko‘p*) yetdi.

#### 2025- yilning 1- oktabr holatiga xo‘jaliklar toifalari bo‘yicha chorva mollari va parrandalar bosh soni

	Ming bosh	O‘sish sur‘ati
<b>Yirik shoxli qoramollar</b>	<b>964,4</b>	<b>101,1</b>
shu jumladan:		
fermer xo‘jaliklari	87,1	102,2
dehqon va tomorqa xo‘jaliklari	820,8	100,5
qishloq xo‘jaligi faoliyatini amalga oshiruvchi tashkilotlar	56,5	109,1
<b>shundan sigirlar</b>	<b>424,9</b>	<b>101,0</b>
shu jumladan:		
fermer xo‘jaliklari	27,0	105,2
dehqon va tomorqa xo‘jaliklari	379,8	99,7
qishloq xo‘jaligi faoliyatini amalga oshiruvchi tashkilotlar	18,1	127,0
<b>Qo‘y va echkilar</b>	<b>1 112,0</b>	<b>101,7</b>
shu jumladan:		
fermer xo‘jaliklari	323,9	100,8
dehqon va tomorqa xo‘jaliklari	695,5	100,6
qishloq xo‘jaligi faoliyatini amalga oshiruvchi tashkilotlar	92,6	115,4
<b>Otlar</b>	<b>56,4</b>	<b>100,9</b>
shu jumladan:		
fermer xo‘jaliklari	10,7	103,5
dehqon va tomorqa xo‘jaliklari	42,3	100,3
qishloq xo‘jaligi faoliyatini amalga oshiruvchi tashkilotlar	3,4	99,4
<b>Parrandalar</b>	<b>19 969,9</b>	<b>119,9</b>
shu jumladan:		
fermer xo‘jaliklari	197,1	127,9
dehqon va tomorqa xo‘jaliklari	8 577,7	100,2
qishloq xo‘jaligi faoliyatini amalga oshiruvchi tashkilotlar	11 195,1	141,1

2025- yilning 1- oktabr holatiga ko'ra, yirik shoxli qoramollar bosh soni to'g'risidagi ma'lumotlarni xo'jalik toifalari bo'yicha tahlil qilar ekanmiz, yirik shoxli qoramollarning 9,0 foizi fermer xo'jaliklari hissasiga, 85,2 foizi dehqon va tomorqa xo'jaliklariga, 5,8 foizi qishloq xo'jaligi faoliyatini amalga oshiruvchi tashkilotlarga to'g'ri kelishini qayd etib o'tish lozim, shunga mos ravishda sigirlarning umumiy sonidan 6,3 foizi fermer xo'jaliklariga, 89,4 foizi dehqon va tomorqa xo'jaliklariga, 4,4 foizi qishloq xo'jaligi faoliyatini amalga oshiruvchi tashkilotlarga to'g'ri keldi, shuningdek, qo'y va echkilarning umumiy sonidan 28,8 foizi fermer xo'jaliklariga, 62,9 foizi dehqon va tomorqa xo'jaliklariga, 8,3 foizi qishloq xo'jaligi faoliyatini amalga oshiruvchi tashkilotlarga to'g'ri keldi, parrandalar umumiy sonidan 1 foizi fermer xo'jaliklariga, 43,1 foizi dehqon va tomorqa xo'jaliklariga, 55,9 foizi qishloq xo'jaligi faoliyatini amalga oshiruvchi tashkilotlarga to'g'ri keldi.

**2025- yilning 1- oktabr holatiga hududlar kesimida  
chorva mollari va parrandalar bosh soni**

	Yirik shoxli qoramollar	Qo'y va echkilar	Parrandalar
<b>Toshkent viloyati</b>	<b>964 401</b>	<b>1 112 022</b>	<b>19 969 957</b>
<i>shaharlar</i>			
Nurafshon	3 552	3 688	7 357
Olmaliq	5 296	10 406	12 698
Angren	16 462	25 029	33 534
Bekobod	5 838	11 446	33 304
Ohangaron	5 307	4 420	17 413
Chirchiq	3 607	10 319	70 000
Yangiyo'l	2 300	1 786	10 529
<i>tumanlar</i>			
Oqqo'rg'on	65 369	41 536	302 949
Ohangaron	77 763	273 298	892 631
Bekobod	85 693	43 858	528 291
Bo'stonliq	59 823	142 288	2 210 481
Bo'ka	81 276	67 490	627 456
Quy Chirchiq	52 821	16 833	837 679
Zangiota	36 893	20 456	1 894 243
Yuqori Chirchiq	66 293	38 678	2 228 686
Qibray	48 258	36 553	1 896 282
Parkent	59 752	117 457	519 076
Piskent	67 399	86 356	514 424
O'rta Chirchiq	57 939	54 847	2 566 186
Chinoz	62 212	40 027	737 480
Yangiyo'l	67 470	47 602	3 035 315
Toshkent	33 078	17 649	993 943

## 5. Qishloq, o‘rmon va baliqchilik xo‘jaligi bo‘yicha uslubiy tushuntirishlar

**Qishloq, o‘rmon va baliqchilik xo‘jaligi mahsulot (xizmat)lari yalpi ishlab chiqarish hajmi** – sohada o‘z iste‘moli va sotish uchun yaratilgan mahsulot va xizmatlarning umumiy qiymati. Qishloq, o‘rmon va baliqchilik xo‘jaligi mahsulot (xizmat)lari yalpi ishlab chiqarishi dehqonchilik va chorvachilik mahsulot (xizmat)lari yalpi ishlab chiqarishi, ovchilik xo‘jaligida, o‘rmonchilik va yog‘och tayyorlash, baliq ovlash va akvakultura sohasida yetishtirilgan mahsulot (xizmat)lar qiymati asosida shakllantiriladi.

**Qishloq xo‘jaligi mahsulotlari** – hisobot davrida fermer xo‘jaliklarida, dehqon va tomorqa xo‘jaliklarida hamda qishloq xo‘jaligi faoliyatini amalga oshiruvchi tashkilotlarda yetishtirilgan dehqonchilik va chorvachilik mahsulotlarining jami qiymatini belgilab, qishloq xo‘jaligida mahsulot yetishtirishning umumiy hajmini ifodalaydi.

**Fermer xo‘jaligi** – ijaraga berilgan yer uchastkalaridan foydalangan holda qishloq xo‘jaligi mahsulotini yetishtirish hamda qonunchilikda taqiqlanmagan boshqa faoliyat turlari bilan shug‘ullanuvchi tadbirkorlik subyektidir.

**Dehqon xo‘jaligi** – meros qilib qoldiriladigan umrbod egalik qilish yoki ijara (ikkilamchi ijara) huquqi asosida dehqon xo‘jaligi boshlig‘iga berilgan yer uchastkasida qishloq xo‘jaligi mahsulotlarini yetishtirishni va realizatsiya qilishni dehqon xo‘jaligi a‘zolarining mehnati asosida amalga oshiruvchi xo‘jalikdir.

**Tomorqa xo‘jaligi** – shaxsiy tomorqa yer uchastkalarida qishloq xo‘jaligi mahsulotlarini ham erkin savdo uchun, ham oila ehtiyojlari uchun yetishtirish (qayta ishlash) bilan bog‘liq mehnat faoliyatidir.

**Qishloq xo‘jaligi faoliyatini amalga oshiruvchi tashkilotlar** – qishloq xo‘jaligi mahsulotlari yetishtiruvchi, qishloq xo‘jaligi ishlab chiqarishiga xizmat qiluvchi, xo‘jalik yuritish jarayonida yerga hamda boshqa ishlab chiqarish mulklariga egalik qiluvchi yuridik shaxs huquqiga ega xo‘jalik yurituvchi subyekt hisoblanadi.

**Mollar bosh soni** – xo‘jalik toifalari bo‘yicha barcha yosh guruhlaridagi asosiy turdagi chorva mollarini o‘z ichiga oladi (yirik shoxli qoramollar, shu jumladan sigirlar, qo‘y va echkilar, cho‘chqalar va h.k.)

**Go‘sht yetishtirish** – so‘yish uchun sotilgan hamda o‘z xo‘jaligida so‘yilgan barcha turdagi qishloq xo‘jaligi hayvonlari va parrandalarning tirik vaznini o‘z ichiga oladi.

**Sut yetishtirish** – yosh mollarga ichirish uchun sog‘ib olingan sut va og‘iz sutini qo‘shgan holda, haqiqatda sog‘ib olingan sigir, echki, qo‘y, biya va tuya sutlari bilan aniqlanadi. Buzoqlar emgan sut yalpi sog‘ib olishga kiritilmaydi.

**Tuxum yetishtirish** – barcha turdagi parrandalardan olingan hamda kurk tovuqlar bilan va inkubatorlarda jo‘ja ochish uchun sarflangan tuxumlar miqdorini o‘z ichiga oladi.