

## IV. TOSHKENT VILOYATIDA ASOSIY KAPITALGA INVESTITSIYALAR

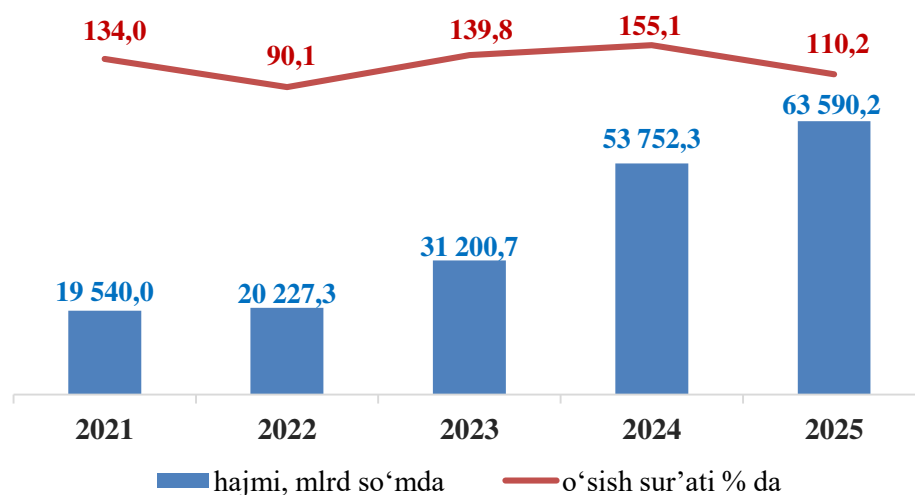
2025- yil yanvar-sentabr

1. Barcha moliyalashtirish manbalari hisobidan asosiy kapitalga investitsiyalar
2. Hududlar kesimida asosiy kapitalga investitsiyalar hajmi va o‘shish sur‘ati
3. Asosiy kapitalga investitsiyalarning texnologik va takror ishlab chiqarish tarkibi
4. Toshkent viloyatida iqtisodiy faoliyat turlari bo‘yicha asosiy kapitalga investitsiyalar
5. Asosiy kapitalga xorijiy investitsiyalar va kreditlar
6. Toshkent viloyatida ijtimoiy soha obyektlarini ishga tushirish
7. Toshkent viloyatida bajarilgan qurilish ishlari
8. Asosiy kapitalga investitsiyalar va qurilish ishlari bo‘yicha usbuliy tushuntirishlar

### 1. Barcha moliyalashtirish manbalari hisobidan asosiy kapitalga investitsiyalar

So‘nggi besh yildagi asosiy kapitalga investitsiyalar hajmi dinamikasi shuni ko‘rsatmoqdaki, u deyarli **3,3** barobarga ko‘paydi, shuningdek, 2025- yil yanvar-sentabr oylarida 2024- yilning mos davriga nisbatan **9 837,9** mlrd so‘mga ko‘p investitsiyalar o‘zlashtirildi.

Asosiy kapitalga investitsiyalar dinamikasi  
(yanvar-sentabr)



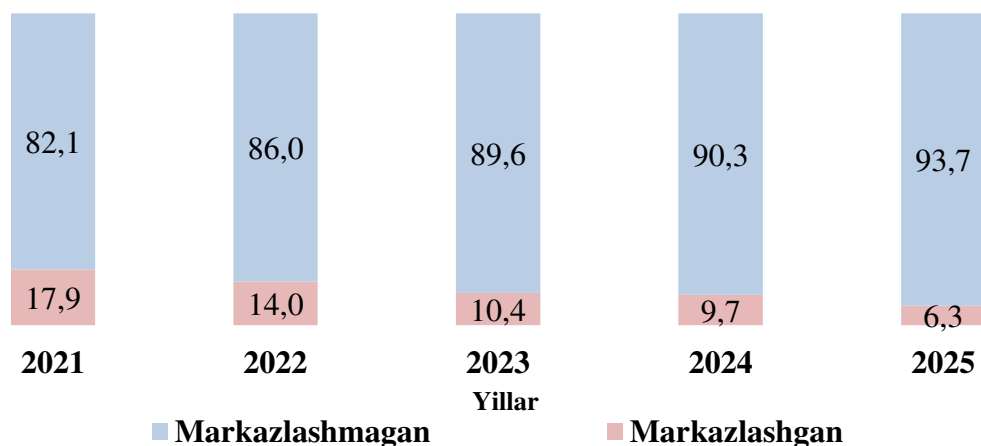
Iqtisodiyot va ijtimoiy sohani rivojlantirishga 2025- yil yanvar-sentabr oylarida barcha moliyalashtirish manbalari hisobidan **63 590,2** mlrd so‘m miqdorida asosiy kapitalga investitsiyalar o‘zlashtirilib, bu ko‘rsatkich 2024- yilning mos davriga nisbatan **110,2** % ni tashkil etdi.

### Moliyalashtirish manbalari bo'yicha asosiy kapitalga investitsiyalar

	Hajmi, mlrd so'm	O'sish sur'ati % da	umumiy hajmga nisbatan, % da	
			2024- y.	2025- y.
<b>JAMI:</b>	<b>63 590,2</b>	<b>110,2</b>	<b>100,0</b>	<b>100,0</b>
<b>Markazlashgan investitsiyalar</b>	<b>3 979,3</b>	<b>71,0</b>	<b>9,7</b>	<b>6,3</b>
Respublika budjeti	1 581,6	95,1	2,9	2,5
Suv va kanalizatsiya tizimlarini rivojlantirish jang'armasi	173,8	42,7	0,7	0,3
Tiklanish va taraqqiyot jang'armasi	-	-	1,6	-
Kafolat ostida xorijiy kreditlar	2 223,9	85,5	4,5	3,5
<b>Markazlashmagan investitsiyalar</b>	<b>59 610,9</b>	<b>114,5</b>	<b>90,3</b>	<b>93,7</b>
Korxonalar o'z mablag'i	10 177,1	122,1	14,5	16,0
Bank krediti ( <i>boshqa qarz mablaglarini qo'shgan holda</i> )	967,7	98,3	1,7	1,5
To'g'ridan-to'g'ri xorijiy investitsiya va kreditlar	44 969,1	113,4	67,7	70,7
<i>shundan:</i>				
<i>To'g'ridan-to'g'ri xorijiy investitsiyalar</i>	<i>27 352,1</i>	<i>115,2</i>	<i>24,2</i>	<i>43,0</i>
<i>Boshqa va kafolatlanmagan xorijiy investitsiya va kreditlar</i>	<i>17 617,0</i>	<i>70,3</i>	<i>43,5</i>	<i>22,2</i>
Aholi mablag'i	3 497,0	93,4	6,4	5,5

2025- yil yanvar-sentabr oylarida markazlashgan moliyalashtirish manbalari hisobidan o'zlashtirilgan hajm **3 973,3** mlrd so'mni va 2024- yilning mos davriga nisbatan **71,0** % ni tashkil etdi. Ularning jami asosiy kapitalga investitsiyalar hajmidagi ulushi esa **6,3** % ga yetdi.

### Yillar bo'yicha markazlashgan va markazlashmagan moliyalashtirish manbalari hisobidan asosiy kapitalga investitsiyalar ulushi foizda (yanvar-sentabr)



## 2. Hududlar kesimida asosiy kapitalga investitsiyalar hajmi va o'sish sur'ati

	Hajmi, mlrd so'm	O'sish sur'ati, % da	shu jumladan aholi jon boshiga	
			hajmi, ming so'm	o'sish sur'ati, % da
<b>Viloyat bo'yicha:</b>	<b>63 590,2</b>	<b>110,2</b>	<b>20 326,1</b>	<b>108,3</b>
<i>shaharlar:</i>				
Nurafshon	2 045,7	88,6	35 270,3	86,6
Olmaliq	10 831,8	56,9	72 308,6	56,0
Angren	2 080,2	54,6	11 147,7	53,7
Bekobod	1 685,4	70,7	15 825,1	69,7
Ohangaron	799,9	84,7	18 910,2	83,3
Chirchiq	3 408,4	123,3	19 300,0	121,4
Yangiyo'l	1 081,0	187,2	12 297,8	183,5
<i>tumanlar:</i>				
Oqqo'rg'on	1 058,8	98,2	9 239,0	96,7
Ohangaron	4 720,8	2,0 m.	41 556,0	2,0 m.
Bekobod	635,1	121,2	3 751,0	119,3
Bo'stonliq	4 891,7	2,9 m.	27 419,8	2,8 m.
Bo'ka	2 712,2	4,8 m.	19 739,2	4,7 m.
Quyichirchiq	1 856,4	147,6	15 692,0	145,5
Zangiota	3 982,9	166,6	22 439,1	162,1
Yuqorichirchiq	7 290,4	164,4	51 124,7	161,5
Qibray	1 449,5	44,0	8 057,0	43,4
Parkent	1 222,9	3,6 m.	6 678,6	3,6 m.
Piskent	3 461,0	3,9 m.	33 310,8	3,9 m.
O'rta Chirchiq	1 803,7	128,9	12 756,3	126,3
Chinoz	1 167,0	100,5	7 826,6	98,8
Yangiyo'l	3 115,3	107,8	15 167,2	105,7
Toshkent	2 290,1	141,6	11 102,4	138,2

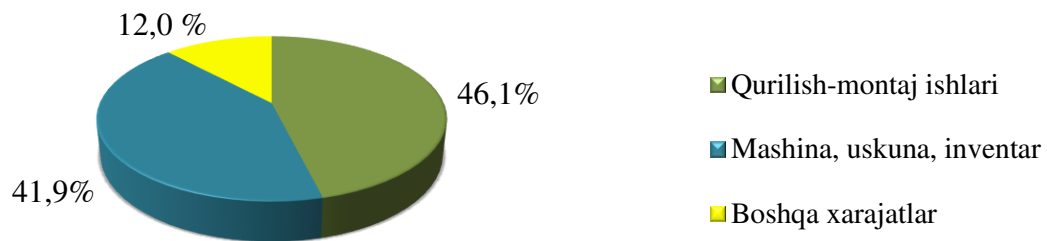
Hududlar kesimida asosiy kapitalga investitsiyalar hajmida yuqori o'sish ko'rsatkichlari Bo'ka (*o'tgan yilga nisbatan 4,8 m. o'sgan*), Piskent (*3,9 m.*), Parkent (*3,6 m.*), Bo'stonliq (*2,9 m.*) va Ohangaron (*2,0 m.*) tumanlariga to'g'ri keldi.

**Hududlar kesimida asosiy kapitalga investitsiyalarning  
moliyalashtirish manbalari bo'yicha tarkibi**

	Jami investitsiyalar, mlrd so'm	shu jumladan moliyalashtirish manbalari bo'yicha: (jamiga nisbatan % da)						
		Respublika budjeti	Korxonalar va tashkilot o'z mablag'i	Aholi mablag'lari	Xorijiy investitsiya va kredit	Suv bilan ta'minlash va kanalizatsiya tizimlarini rivojlantirish jamg'armasi	Tiklanish va taraqqiyot jamgarmasi	Tijorat bank kreditlari va boshqa qarz mablaglari
<b>Viloyat bo'yicha:</b>	<b>63 590,2</b>	<b>2,5</b>	<b>16,0</b>	<b>5,5</b>	<b>74,2</b>	<b>0,3</b>	<b>0,0</b>	<b>1,5</b>
<i>shaharlar:</i>								
Nurafshon	2 045,7	30,2	29,6	3,2	36,9	0,0	0,0	0,1
Olmalik	10 831,8	0,3	21,3	1,6	76,7	0,0	0,0	0,1
Angren	2 080,2	2,2	14,2	0,3	80,9	0,0	0,0	2,4
Bekobod	1 685,4	0,3	28,2	3,0	68,4	0,0	0,0	0,1
Ohangaron	799,9	0,2	37,8	6,0	55,3	0,0	0,0	0,7
Chirchiq	3 408,4	2,5	14,9	3,0	76,8	0,0	0,0	2,8
Yangiyo'l	1 081,0	4,7	3,9	3,8	87,2	0,0	0,0	0,4
<i>tumanlar:</i>								
Oqqo'rg'on	1 058,8	1,3	6,2	7,1	85,2	0,0	0,0	0,2
Ohangaron	4 720,8	1,9	8,1	1,9	87,1	0,3	0,0	0,7
Bekobod	635,1	1,9	11,5	9,6	76,2	0,0	0,0	0,8
Bo'stonliq	4 891,7	1,3	17,9	5,6	74,3	0,7	0,0	0,2
Bo'ka	2 712,2	0,8	1,5	2,8	92,4	1,8	0,0	0,7
Quyichirchiq	1 856,4	0,6	6,1	5,3	88,0	0,0	0,0	0,0
Zangiota	3 982,9	2,3	9,9	6,6	69,0	0,3	0,0	11,9
Yuqorichirchiq	7 290,4	0,6	21,5	4,4	73,3	0,0	0,0	0,2
Qibray	1 449,5	6,2	25,6	26,9	36,6	1,7	0,0	3,0
Parkent	1 222,9	9,6	13,0	13,4	57,9	2,8	0,0	3,3
Piskent	3 461,0	0,3	0,8	3,1	94,2	0,1	0,0	1,5
O'rta Chirchiq	1 803,7	1,2	28,3	14,2	53,6	0,0	0,0	2,7
Chinoz	1 167,0	1,3	5,3	8,1	83,1	0,0	0,0	2,2
Yangiyo'l	3 115,3	0,7	24,4	7,0	67,5	0,0	0,0	0,4
Toshkent	2 290,1	5,2	10,4	22,8	61,1	0,0	0,0	0,5

### 3. Asosiy kapitalga investitsiyalarning texnologik va takror ishlab chiqarish tarkibi

Toshkent viloyati bo'yicha asosiy kapitalga investitsiyalarning texnologik tarkibida qurilish-montaj ishlariga **29,3** trln so'm investitsiyalar o'zlashtirilgan bo'lib, jami investitsiyalarning **46,1 %** ini tashkil etdi, mashina, uskuna, inventar ishlari bo'yicha **26,6** trln so'm (*jami investitsiyalardagi ulushi 41,9 %*) va boshqa xarajatlarga **7,7** trln so'm (*12,0 %*) o'zlashtirildi.



#### Asosiy kapitalga investitsiyalarning takror ishlab chiqarish tarkibi

	Jamiga nisbatan, % da		
	yangi qurilish	kengaytirish, rekonstruksiya, modernizatsiya	boshqa yo'nalishlar
<b>Viloyat bo'yicha:</b>	<b>46,1</b>	<b>41,9</b>	<b>12,0</b>
<i>shaharlar:</i>			
Nurafshon	76,4	21,2	2,4
Olmalik	51,6	48,1	0,3
Angren	18,2	78,4	3,4
Bekobod	34,7	37,0	28,3
Ohangaron	40,3	58,1	1,6
Chirchiq	61,9	36,0	2,1
Yangiyo'l	54,9	38,2	6,9
<i>tumanlar:</i>			
Oqqo'rg'on	57,9	40,5	1,6
Ohangaron	25,5	31,5	43,0
Bekobod	23,5	67,3	9,2
Bo'stonliq	82,4	12,4	5,2
Bo'ka	19,0	79,0	2,0
Quyi Chirchiq	43,0	54,1	2,9
Zangiota	36,2	32,5	31,3
Yuqori Chirchiq	28,6	70,5	0,9
Qibray	61,3	27,8	10,9
Parkent	56,2	31,6	12,2
Piskent	8,1	28,9	63,0
O'rta Chirchiq	69,9	16,8	13,3
Chinoz	32,1	66,0	1,9
Yangiyo'l	61,5	28,4	10,1
Toshkent	83,4	15,1	1,5

#### 4. Toshkent viloyatida iqtisodiy faoliyat turlari bo'yicha asosiy kapitalga investitsiyalar

Asosiy kapitalga investitsiyalarning iqtisodiy faoliyat turlari bo'yicha tarkibida ishlab chiqarish sanoati yetakchilik qilmoqda. Amalga oshirilayotgan yirik investitsiya loyihalari natijasida ushbu iqtisodiy faoliyat turida jami moliyalashtirish manbalari hisobidan **14 525,0** mlrd so'm yoki jami asosiy kapitalga kiritilgan investitsiyalarning **22,8** foizi o'zlashtirildi.

#### Iqtisodiy faoliyat turlari bo'yicha asosiy kapitalga o'zlashtirilgan investitsiyalar

	Hajmi, mlrd so'm	umumiy hajmga nisbatan, % da	
		2024- y.	2025- y.
<b>Asosiy kapitalga investitsiyalar – jami</b>	<b>63 590,2</b>	<b>100,0</b>	<b>100,0</b>
<i>shu jumladan:</i>			
Qishloq, o'rmon va baliqchilik xo'jaligi	5 788,6	8,5	9,1
Tog'-kon sanoati va ochiq konlarni ishlash	11 232,6	36,0	17,7
Ishlab chiqaradigan sanoat	14 525,0	21,8	22,8
Elektr, gaz, bug' bilan ta'minlash va havoni konditsiyalash	12 159,4	9,4	19,1
Suv bilan ta'minlash; kanalizatsiya tizimi, chiqindilarni yig'ish va utilitatsiya qilish	1 397,1	3,2	2,2
Qurilish	5 160,1	2,6	8,1
Ulgurji va chakana savdo; motorli transport vositalari va motosikllarni ta'mirlash	1 008,2	1,4	1,6
Tashish va saqlash	2 786,0	2,7	4,4
Yashash va ovqatlanish bo'yicha xizmatlar	406,4	0,2	0,7
Axborot va aloqa	681,3	0,4	1,1
Moliyaviy va sug'urta faoliyati	150,7	0,1	0,2
Ko'chmas mulk bilan operatsiyalar	260,6	0,4	0,4
Professional, ilmiy va texnik faoliyat	1 008,2	1,7	1,6
Boshqarish bo'yicha faoliyat va yordamchi xizmatlar ko'rsatish	1 660,6	1,0	2,6
Davlat boshqaruvi va mudofaa; majburiy ijtimoiy ta'minot	1 093,6	1,1	1,7
Ta'lim	332,3	0,8	0,5
Sog'liqni saqlash va ijtimoiy xizmatlar ko'rsatish	457,4	1,3	0,7
San'at, ko'ngil ochish va dam olish	156,2	0,5	0,3
Boshqa turdagi xizmatlar ko'rsatish	3 325,9	6,9	5,2

## 5. Asosiy kapitalga xorijiy investitsiya va kreditlar

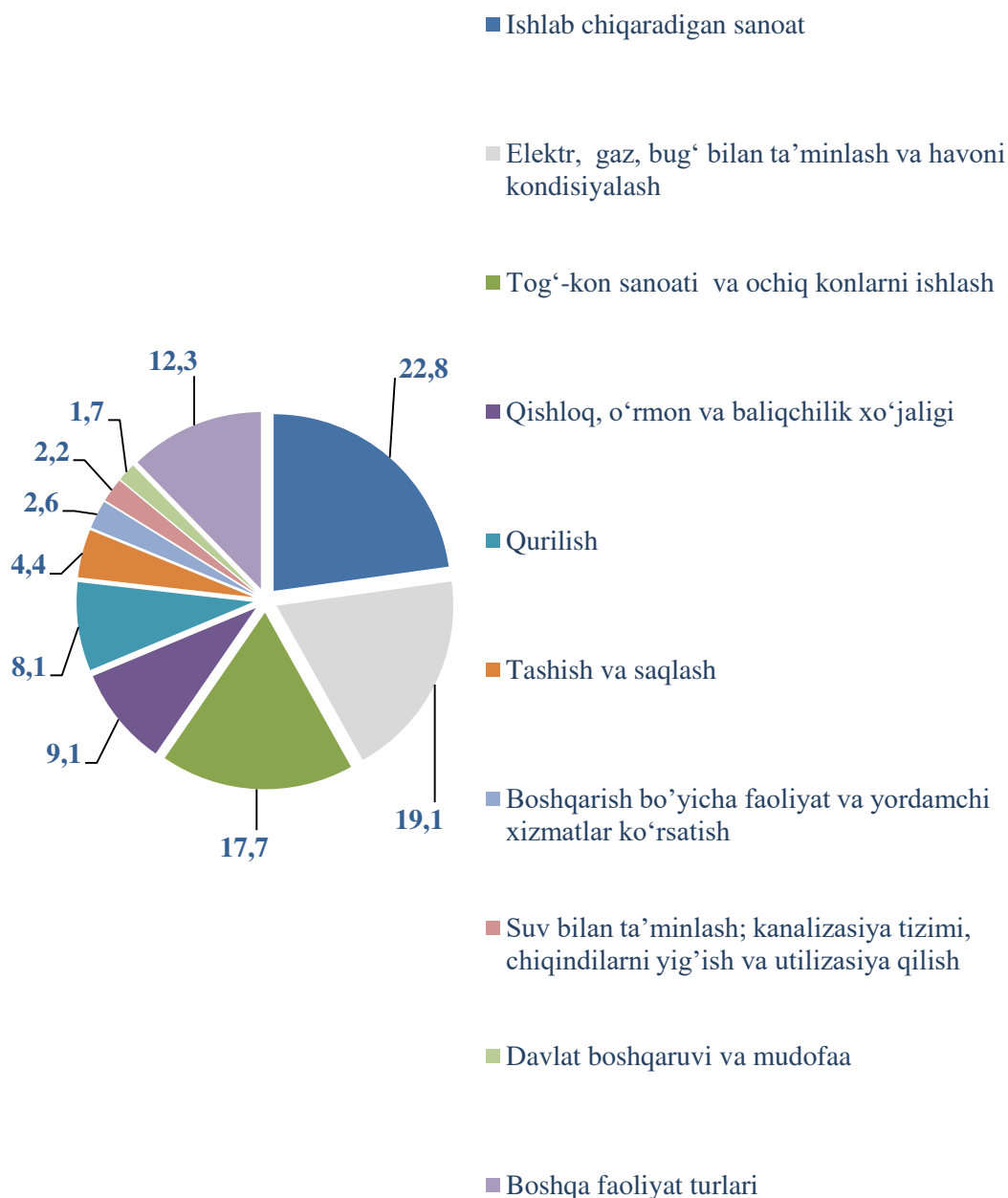
2025- yil yanvar-sentabr oylarida asosiy kapitalga xorijiy investitsiya va kreditlar **3 680,9** mln dollar yoki **47 193,1** mlrd so‘mni tashkil etdi.

### Hududlar kesimida xorijiy investitsiya va kreditlar,

(mlrd so‘m)

	To‘g‘ridan- to‘g‘ri xorijiy investitsiyalar	O‘zR kafolati ostida xorijiy kreditlar	Kafolatlanmagan xorijiy investitsiya va kreditlar
<b>Viloyat bo‘yicha:</b>	<b>27 352,2</b>	<b>2 223,9</b>	<b>17 617,0</b>
<i>shaharlar:</i>			
Nurafshon	689,2	68,2	0,0
Olmalik	1 990,1	0,0	6 310,8
Angren	1 670,5	14,3	0,0
Bekobod	631,8	0,0	520,8
Ohangaron	442,4	0,0	0,0
Chirchiq	1 400,5	20,4	1 195,2
Yangiyo‘l	567,3	30,7	344,6
<i>tumanlar:</i>			
Oqqo‘rg‘on	682,8	0,0	219,3
Ohangaron	3 671,7	9,3	431,7
Bekobod	0,0	0,0	483,9
Bo‘stonliq	1 720,0	496,4	1 416,3
Bo‘ka	1 661,2	0,0	847,4
Quyichirchiq	726,4	303,2	604,8
Zangiota	1 928,2	574,8	244,8
Yuqori Chirchiq	4 983,3	0,0	350,6
Qibray	309,8	111,2	109,8
Parkent	165,9	16,8	526,4
Piskent	1 231,6	0,0	2 031,8
O‘rta Chirchiq	928,9	0,0	38,3
Chinoz	613,8	119,6	236,4
Yangiyo‘l	1 126,0	459,0	517,5
Toshkent	210,8	0,0	1 186,6

## Toshkent viloyatida iqtisodiy faoliyat turlari bo'yicha asosiy kapitalga xorijiy investitsiya va kreditlar



### 6. Toshkent viloyatida ijtimoiy soha obyektlarini ishga tushirish

2025- yil yanvar-sentabr oylarida jami **1 435,2** ming kv.m turar-joylar ishga tushirilib, 2024- yilning mos davriga nisbatan **98,2 %** ni tashkil etdi.

Shundan **1 065,7** ming kv.m turar-joylar qishloq joylarda qurilgan.

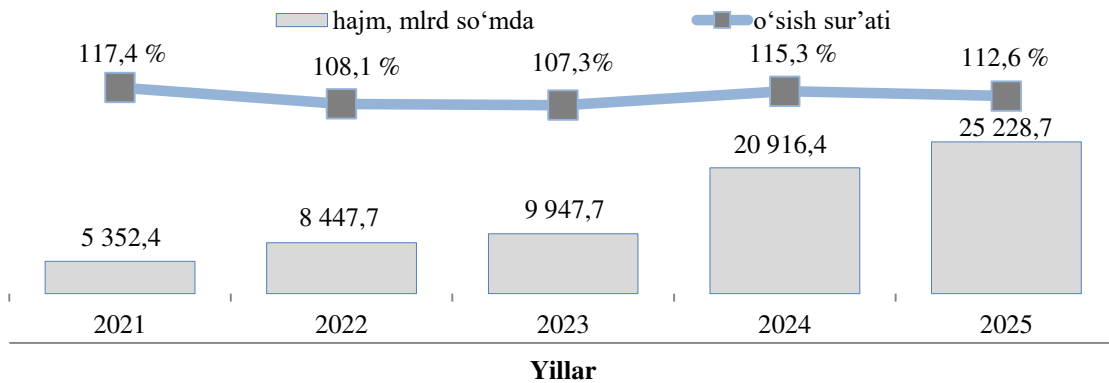
### Hududlar kesimida ijtimoiy soha obyektlarini ishga tushirish

	Turar-joylar, ming kv.m	Ulardan: qishloq joylarda ming kv.m	Suv tarmogʻi, km	Gaz tarmogʻi, km
<b>Viloyat boʻyicha:</b>	<b>1 435,2</b>	<b>1 065,7</b>	-	-
<i>shaharlar:</i>				
Nurafshon	28,4	-	-	-
Olmaliq	42,0	-	-	-
Angren	29,0	-	-	-
Bekobod	19,6	-	-	-
Ohangaron	36,7	-	-	-
Chirchiq	20,2	-	-	-
Yangiyoʻl	16,0	-	-	-
<i>tumanlar:</i>				
Oqqoʻrgʻon	30,5	23,9	-	-
Ohangaron	29,9	29,9	-	-
Bekobod	20,0	18,5	-	-
Boʻstonliq	110,8	92,9	-	-
Boʻka	25,6	22,3	-	-
Quy Chirchiq	44,6	31,0	-	-
Zangiota	110,7	108,1	-	-
Yuqori Chirchiq	143,2	143,2	-	-
Qibray	159,5	121,1	-	-
Parkent	70,7	50,0	-	-
Piskent	45,1	20,6	-	-
Oʻrta Chirchiq	111,3	104,7	-	-
Chinoz	37,7	23,7	-	-
Yangiyoʻl	96,6	94,5	-	-
Toshkent	207,2	181,5	-	-

#### 7. Toshkent viloyatida bajarilgan qurilish ishlari

2025- yilning yanvar-sentabr oylarida, Toshkent viloyatida jami **25 228,7** mlrd soʻmlik qurilish ishlari bajarilib, 2024- yilning mos davriga nisbatan **112,6 %** ni tashkil etdi.

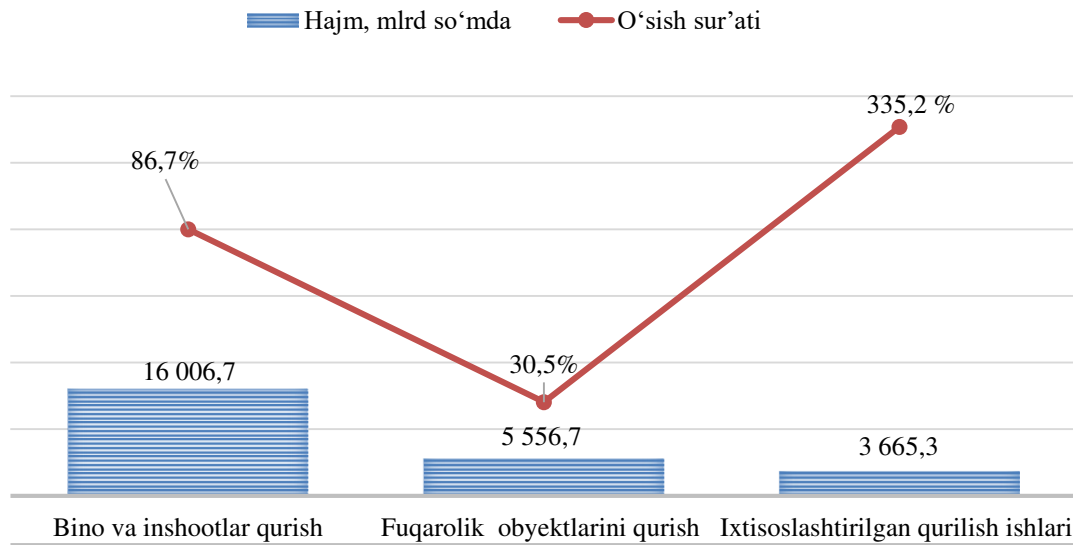
### Bajarilgan qurilish ishlari dinamikasi (yanvar-sentabr oylarida)



### Hududlar kesimida qurilish ishlari hajmi

	Hajmi, mlrd so'm	O'sish sur'ati, % da	shu jumladan, aholi jon boshiga	
			hajmi, ming so'm	o'sish sur'ati, % da
<b>Viloyat bo'yicha:</b>	<b>25 228,7</b>	<b>112,6</b>	<b>8 064,2</b>	<b>110,6</b>
<i>shaharlar:</i>				
Nurafshon	813,5	121,3	14 026,6	118,6
Olmaliq	2 635,6	104,2	17 593,9	102,6
Angren	537,3	118,8	2 879,4	116,9
Bekobod	558,3	123,4	5 242,6	121,7
Ohangaron	222,0	116,1	5 249,0	114,2
Chirchiq	1 431,9	110,8	8 108,2	109,1
Yangiyo'l	561,6	116,4	6 388,6	114,2
<i>tumanlar:</i>				
Oqqo'rg'on	759,4	212,2	6 626,2	209,0
Ohangaron	441,1	125,3	3 882,9	123,6
Bekobod	298,1	212,9	1 760,8	209,5
Bo'stonliq	1 036,8	116,7	5 811,5	115,9
Bo'ka	350,5	116,1	2 550,7	114,3
Quy Chirchiq	1 005,0	120,5	8 495,1	118,8
Zangiota	1 455,7	118,3	8 201,3	115,1
Yuqori Chirchiq	1 274,1	107,5	8 934,7	105,7
Qibray	1 576,4	112,3	8 762,6	110,3
Parkent	659,0	101,6	3 599,1	99,7
Piskent	347,0	124,0	3 339,7	121,9
O'rta Chirchiq	668,9	117,5	4 730,3	114,9
Chinoz	313,5	108,7	2 102,9	106,8
Yangiyo'l	1 267,3	119,6	6 170,0	117,3
Toshkent	1 220,8	117,5	5 917,5	114,3
Yashirin iqtisodiyot	5 794,9	100,4	-	-

### Iqtisodiy faoliyat turlari bo'yicha qurilish ishlari o'sish sur'ati va hajmi



2025- yilning yanvar-sentabr oylarida Toshkent viloyatida bajarilgan qurilish ishlarining iqtisodiy faoliyat turlari bo'yicha taqsimlanishi quyidagicha:

- binolar va inshootlar qurish yo'nalishi **63,5 %** ulushni tashkil etib, 2024- yilning mos davriga nisbatan **86,7 %** ga to'g'ri keldi;

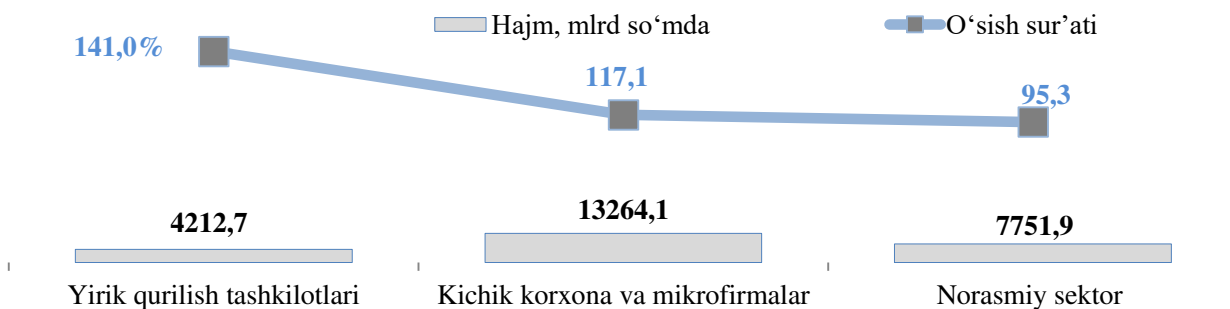
- fuqarolik obyektlarini qurish yo'nalishi **22,0 %** ulushni tashkil etib, 2024- yilning mos davriga nisbatan **30,5 %** ga to'g'ri keldi;

- ixtisoslashtirilgan qurilish ishlari yo'nalishi **14,5 %** ulushni tashkil etib, 2024- yilning mos davriga nisbatan **3,4** barobarga oshgan.

### Iqtisodiy faoliyat turlari bo'yicha korxonalar turlari kesimida qurilish ishlari

	Bino va inshootlar qurilishi	Fuqarolik obyektlari qurilishi	Ixtisoslashtirilgan qurilish ishlari
Yirik qurilish tashkilotlari hajmi, mlrd so'm	3 305,3	834,8	72,7
<i>o'sish sur'ati, % da</i>	154,6	39,0	88,3
Kichik korxonalar va mikrofirmalar hajmi, mlrd so'm	4 949,5	4 722,1	3 592,5
<i>o'sish sur'ati, % da</i>	60,6	57,8	3,4 m.
Norasmiy sektor hajmi, mlrd so'm	7 751,9	-	-
<i>o'sish sur'ati, % da</i>	95,3	-	-

### Qurilish ishlari hajmining korxonalar turlari bo'yicha taqsimoti va o'sish sur'ati

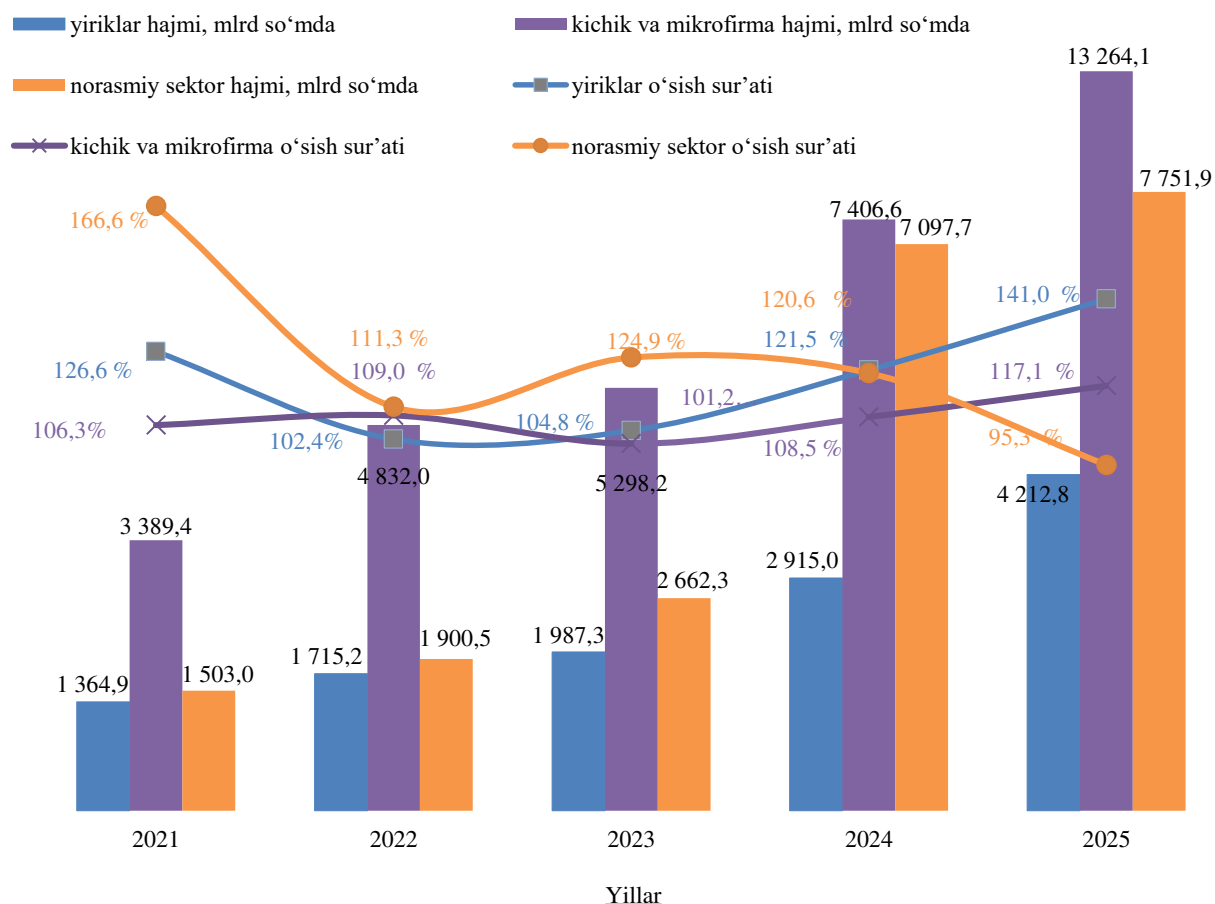


Yirik qurilish tashkilotlari tomonidan 2025- yilning yanvar-sentabr oylarida bajarilgan qurilish ishlari hajmi **4 212,7** mlrd so'mni tashkil etdi. Ko'rib chiqilayotgan davrda qurilish ishlari hajmi 2024- yilning mos davriga nisbatan **141,0 %** ni va ularning umumiy hajmdagi ulushi **16,7 %** ni tashkil etdi.

Shuningdek, kichik korxonalar va mikrofirmalar tomonidan bajarilgan qurilish ishlari hissasiga jami qurilish ishlari hajmining **52,6 %** ga to'g'ri kelib, ular hissasiga to'g'ri kelgan qurilish ishlari hajmi 2024- yilning mos davriga nisbatan **117,1 %** ni tashkil etgan holda **13 264,1** mlrd so'm miqdorida qayd etildi.

Norasmiy sektorda qurilish ishlarining ulushi **30,7 %** ni yoki **7 751,9** mlrd so'mni tashkil etib, 2024- yilning mos davriga nisbatan **95,3 %** ni tashkil etdi.

### Korxonalar turlari bo'yicha bajarilgan qurilish ishlari hajmi va o'sish sur'atlari



### Hududlar kesimida korxonalar turlari bo'yicha bajarilgan qurilish ishlari

	Hajm, mlrd so'm			O'sish sur'ati, % da		
	Yirik	Kichik va mikrofirma	Norasmiy sektor	Yirik	Kichik va mikrofirma	Norasmiy sektor
<b>Viloyat bo'yicha:</b>	<b>4 212,8</b>	<b>13 264,1</b>	<b>7 751,9</b>	<b>141,0</b>	<b>117,1</b>	<b>95,3</b>
<i>shaharlar:</i>						
Nurafshon	73,1	667,5	72,9	7,6 m.	108,8	154,4
Olmaliq	2 039,7	491,6	104,3	124,5	61,9	107,9
Angren	55,9	399,7	81,7	131,1	117,9	115,6
Bekobod	3,9	492,2	62,2	4,5	164,1	94,3
Ohangaron	10,3	156,4	55,4	103,6	119,5	109,6
Chirchiq	106,7	1 216,0	109,3	115,9	107,5	158,8
Yangiyo'l	2,6	509,8	49,2	2,6 m.	121,6	78,6
<i>tumanlar:</i>						
Oqqo'rg'on	476,1	217,5	65,8	-	81,8	70,1
Ohangaron	0,0	361,5	79,6	-	138,5	93,8
Bekobod	116,3	120,3	61,5	16,1 m.	147,9	118,0
Bo'stonliq	163,2	614,0	259,6	127,5	108,6	133,7
Bo'ka	33,1	252,1	65,3	68,7	175,9	58,3
Quyi Chirchiq	6,0	891,6	107,4	2,6 m.	122,5	103,0
Zangiota	195,8	996,8	263,1	13,5 m.	113,7	76,8
Yuqori Chirchiq	65,8	889,7	318,5	58,5	104,8	143,8
Qibray	396,0	788,6	391,8	86,7	187,4	73,7
Parkent	29,0	470,1	159,9	34,6 m.	90,4	126,3
Piskent	7,4	231,4	108,2	39,1	138,8	114,6
O'rta Chirchiq	39,8	374,9	254,2	-	102,0	126,2
Chinoz	3,5	219,3	90,7	98,9	170,5	57,2
Yangiyo'l	16,9	1 036,6	213,8	57,3	121,3	121,6
Toshkent	5,0	687,6	528,2	54,0	2,1 m.	73,7
Yashirin iqtisodiyot	366,7	1 178,9	4 249,3	136,2	112,6	95,3

Yirik qurilish tashkilotlari tomonidan bajarilgan qurilish ishlarining eng yuqori o'sish sur'atlari Parkent (2024- yilning mos davriga nisbatan 34,6 m.), Bekobod (16,1 m.) va Zangiota (13,5 m.) tumanlarida qayd etildi.

Ko'rib chiqilayotgan davrda kichik korxonalar va mikrofirmalar tomonidan bajarilgan qurilish ishlarining eng yuqori o'sish sur'atlari Toshkent (2024- yilning mos davriga nisbatan 2,1 m.), Qibray (187,4 %) va Chinoz (176,0 %) tumanlarida kuzatildi.

## 8. Asosiy kapitalga investitsiyalar va qurilish ishlari bo'yicha usbuliy tushuntirishlar

**Asosiy kapitalga o'zlashtirilgan investitsiyalarga** barcha turdagi qurilish ishlariga qilingan xarajatlar; asbob-uskunalarni montaj qilish bo'yicha xarajatlar; mashina, asbob-uskunalar (montaj talab etiladigan va talab etilmaydigan), transport vositalari, jihoz va xo'jalik inventarini sotib olish; boshqa kapital ishlar va xarajatlar kiradi. Asosiy kapitalga o'zlashtirilgan investitsiyalar hajmi to'g'risidagi ma'lumotlar, ilgari boshqa tashkilotlarning asosiy fondlarida hisobga olingan asbob-uskunalar, binolar va inshootlar (yoki ularning ehtiyot qismlari)ni sotib olishga qilingan xarajatsiz keltirilgan.

**Chet el investitsiyalari** – asosan kelgusida foyda olish maqsadida, O'zbekiston Respublikasi hududidagi korxonalar va tashkilotlarga kiritilgan chet el kapitali.

**To'g'ridan-to'g'ri xorijiy investitsiyalar bu** – korxonaga to'liq egalik qiluvchi yoki korxonalar aksionerlik kapitalining 10 % dan kam bo'lmagan qismini nazorat qiluvchi, ya'ni korxonani boshqarishda ishtirok etish huquqiga ega bo'lgan, to'g'ridan-to'g'ri xorijiy investor yuridik yoki jismoniy shaxs tomonidan kiritilgan investitsiyalar.

Barcha moliyalashtirish manbalari hisobidan asosiy kapitalga kiritilgan investitsiyalar yangi va import orqali xarid qilingan asosiy vositalarni o'z ichiga oladi. Bularga: ularning boshlang'ich qiymatini oshirishga olib keladigan yangi qurilish, kengaytirish, obyektlarni rekonstruksiya va modernizatsiya qilish uchun ketgan xarajatlar, mashinalar, asbob-uskunalar, transport vositalari, yer holatini yaxshilash uchun xarajatlar, geologik qidiruv ishlariga, asosiy podani shakllantirishga va ko'p yillik o'simliklarni o'tkazishga ketgan xarajatlar kiradi.

**Qurilish ishlari** – bino va inshootlarni barpo etish, qayta tiklash, kengaytirish, kapital va joriy ta'mirlash ishlari majmuasi sifatida qurilish ishlab chiqarishining natijasidir.

Qurilish ishlari qiymatiga qurilish uchastkalarining o'zlashtirish ishlari rejasini tuzish va tayyorlash, suv ta'minoti, issiqlik, kanalizatsiya, poydevorlarni o'rnatish, devorlarni ko'tarish, bino konstruksiyalarini montaj qilishning sanitar-texnika ishlari, boshqa pudrat ishlari (ishga tushirish va sozlash, gidroyuvish ishlari, yer qatlamini ochish, texnik-madaniy ishlar va boshqalar) kiritiladi.

Qurilish ishlarining statistik hisobi hisobot davrining amaldagi narxlarida, qo'shilgan qiymat solig'ini qo'shmagan holda, to'lov muddatidan qat'i nazar, hisobot davrida haqiqatda bajarilgan hajm bo'yicha amalga oshiriladi.

Qurilish ishlari hajmi bo'yicha statistik ma'lumotlar quyidagilar asosida shakllantiriladi:

- a) qurilish faoliyatini olib boruvchi yuridik shaxslarning statistika hisobotlari;
- b) kichik korxonalar va mikrofirmalar faoliyatining choraklik tanlanma kuzatuv natijalari;
- d) jismoniy shaxslar tomonidan yakka tartibdagi uy-joy va noturar-joy obyektlar qurilishi monitoringi bilan shug'ullanuvchi O'zbekiston Respublikasi Davlat kadastrlari palatasining hududiy boshqarmalari statistika hisobotlari;
- e) foydalanishga topshirilgan yakka tartibdagi uy-joylarni tanlama statistik kuzatuv ma'lumotlari;
- f) yakka tartibdagi uy-joylarni xo'jalik usuli bilan ta'mirlash hajmini statistik baholash.