

VII. TOSHKENT VILOYATIDA CHAKANA VA ULGURJI SAVDO TOVAR AYLANMASI

2025- yil yanvar-iyun

1. Chakana savdo tovar aylanmasi
2. Ulgurji savdo tovar aylanmasi
3. Umumiy ovqatlanish korxonalarini savdo aylanmasi
4. Tushumtirishlar

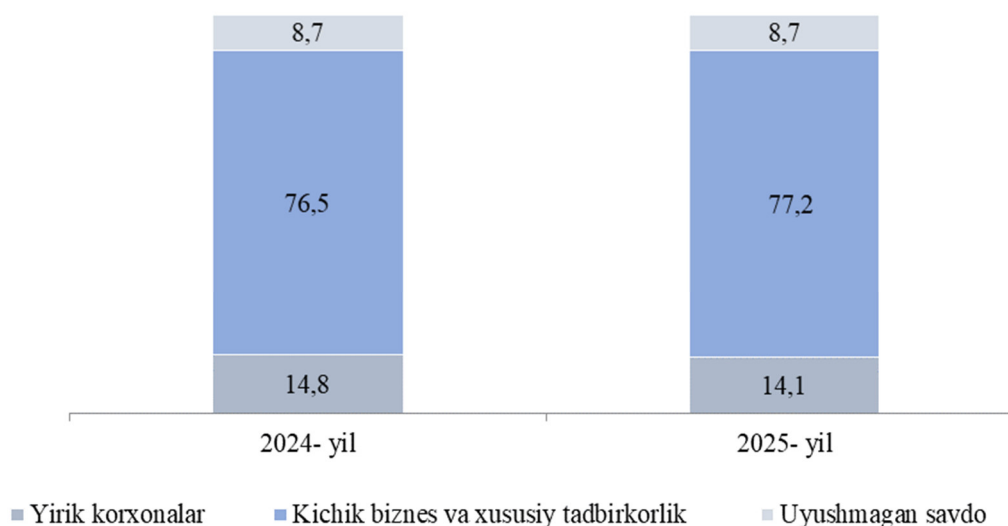
1. Chakana savdo tovar aylanmasi

2025- yil 1- iyul holatiga chakana savdo sohasida faoliyat ko'rsatayotgan tijorat korxonalarini soni **8 779** tani tashkil etib, shundan, faoliyat ko'rsatayotgan yirik korxonalar soni **27** tani, kichik korxonalar va mikrofirmalar soni **8 752** tani tashkil qildi.

2025- yilning yanvar-iyun oylarida Toshkent viloyatining chakana savdo tovar aylanmasi **18 331,1** mlrd so'mni tashkil etib, 2024- yilning mos davriga nisbatan **108,9 %** ga teng bo'ldi.

Jumladan, yirik korxonalarining tovar aylanmasi **2 587,0** mlrd so'mni (*o'sish sur'ati 3,7 %*), kichik biznes va xususiy tadbirkorlik subyektlarining tovar aylanmasi **15 744,1** mlrd so'mni (*9,8 %*), shundan uyushmagan savdo tovar aylanmasi **1 588,7** mlrd so'mni (*8,4 %*) tashkil etdi.

Chakana savdo aylanmasi asosiy ko'rsatkichlari dinamikasi (ulushi foizda)



Hududlar kesimida chakana savdo tovar aylanmasi o‘shish sur‘ati,
(% da)

	Hajmi, mlrd so‘m	O‘shish sur‘ati % da	Jamiga nisbatan ulushi, % da
Toshkent viloyati	18 331,1	108,9	100,0
<i>shaharlar:</i>			
Nurafshon	286,9	104,8	1,6
Olmaliq	1 580,4	109,6	8,6
Angren	1 042,2	110,1	5,7
Bekobod	789,8	109,9	4,3
Ohangaron	580,0	108,7	3,2
Chirchiq	989,3	107,7	5,4
Yangiyo‘l	1 059,9	108,4	5,8
<i>tumanlar:</i>			
Oqqo‘rg‘on	698,5	107,6	3,8
Ohangaron	250,7	106,6	1,4
Bekobod	379,9	108,5	2,1
Bo‘stonliq	108,3	108,3	0,6
Bo‘ka	108,4	108,4	0,6
Quyichirchiq	287,6	110,1	1,6
Zangiota	2 148,6	110,5	11,7
Yuqori Chirchiq	591,6	109,8	3,2
Qibray	1 041,8	110,5	5,7
Parkent	690,2	108,9	3,8
Piskent	476,2	108,1	2,6
O‘rta Chirchiq	214,7	107,5	1,2
Chinoz	531,9	109,0	2,9
Yangiyo‘l	591,4	105,9	3,2
Toshkent	1 524,5	107,6	8,3
Yashirin iqtisodiyot	884,2	-	12,7

Chakana savdo tovar aylanmasi hajmida Zangiota, Toshkent, Qibray tumanlari, Olmaliq, Yangiyo‘l, Angren, Chirchiq shaharlari ulushi boshqa hududlarga nisbatan yuqoridir.

2. Ulgurji savdo tovar aylanmasi

2025- yil 1- iyul holatiga ulgurji savdo sohasida faoliyat ko'rsatayotgan tijorat korxonalari soni **5 066** tani tashkil etib, shundan, faoliyat ko'rsatayotgan yirik korxonalar soni **37** tani, kichik korxonalar va mikrofirmalar soni **5 029** tani tashkil qildi.

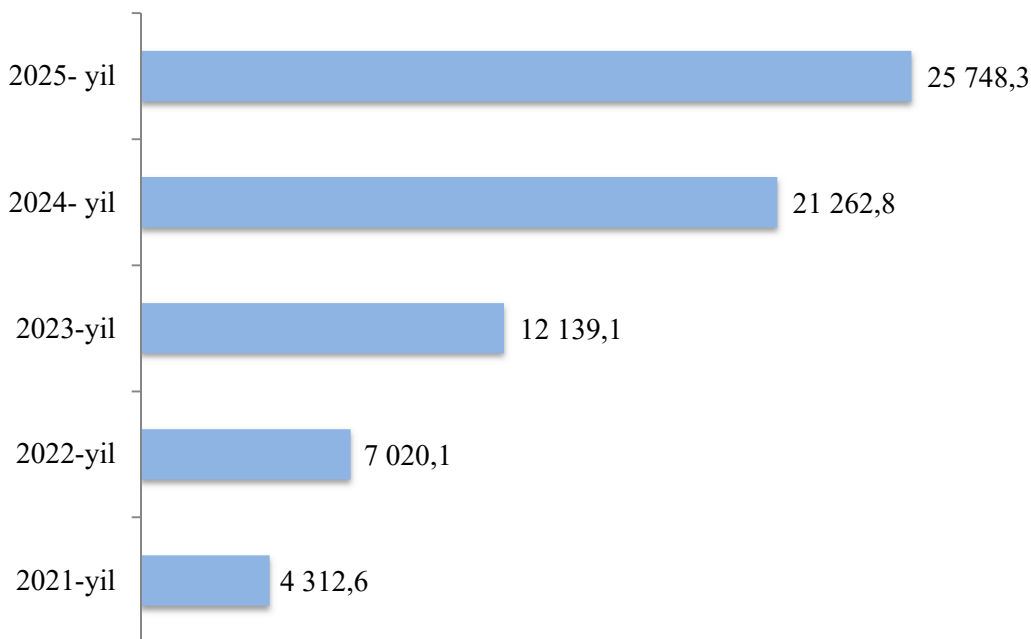
Toshkent viloyati bo'yicha 2025- yilning yanvar-iyun oylarida ulgurji savdo tovar aylanmasi **25 748,3** mlrd so'mni tashkil etib, 2024- yilning mos davriga nisbatan **14,5** % ga o'sdi.

Kichik biznes subyektlarining viloyat bo'yicha ulgurji savdo aylanmasidagi umumiy hajmi **21 262,5** mlrd so'mni tashkil qilib, 2024- yilning mos davriga nisbatan o'sish sur'ati **12,0** % ga to'g'ri keldi. Toshkent viloyatining jami ulgurji savdo aylanma hajmidagi ulushi **82,6** % ni tashkil qildi.

Ulgurji savdo tovar aylanmasida yirik korxonalarining eng yuqori o'sish sur'ati Quyi Chirchiq (**22,7 m.**), Zangiota (**11,2 m.**) va Bo'stonliq (**2,0 m.**) tumanlari hamda Chirchiq (**3,2 m.**) shahrida kuzatildi.

Ulgurji savdo hajmi dinamikasi

(mlrd so'm)



Hududlar kesimida ulgurji savdo hajmi o‘shish sur‘atlari
(foizda)

	Hajmi, mlrd so‘m	O‘shish sur‘ati % da	Jamiga nisbatan ulushi, % da
Toshkent viloyati	25 748,3	114,5	100,0
<i>shaharlar:</i>			
Nurafshon	98,9	110,4	0,4
Olmalik	655,3	112,0	2,5
Angren	484,3	112,5	1,9
Bekobod	242,9	110,1	0,9
Ohangaron	1 602,8	112,1	6,2
Chirchiq	1 822,2	111,9	7,1
Yangiyo‘l	1 196,4	112,3	4,6
<i>tumanlar:</i>			
Oqqo‘rg‘on	76,1	108,4	0,3
Ohangaron	264,3	109,3	1,0
Bekobod	32,0	109,4	0,1
Bo‘stonliq	650,6	116,6	2,5
Bo‘ka	117,6	114,2	0,5
Quyichirchiq	84,4	122,1	0,3
Zangiota	5 164,4	116,2	20,1
Yuqori Chirchiq	624,1	111,7	2,4
Qibray	3 943,4	120,0	15,3
Parkent	129,0	113,5	0,5
Piskent	191,9	113,9	0,7
O‘rta Chirchiq	300,1	109,1	1,2
Chinoz	888,9	107,2	3,5
Yangiyo‘l	430,5	114,5	1,7
Toshkent	2 774,5	116,9	10,8

Ulgurji savdo tovar aylanmasi hajmida Zangiota, Qibray, Toshkent tumanlari, Chirchiq, Ohangaron, Yangiyo‘l shaharlari ulushi boshqa hududlarga nisbatan yuqoridir.

3. Umumiy ovqatlanish korxonalarini savdo hajmi

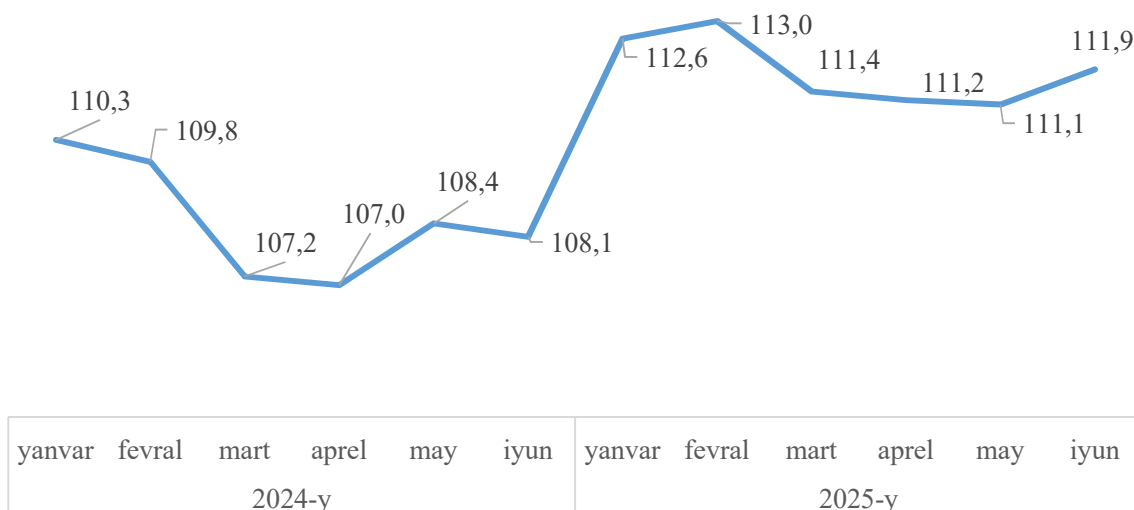
2025- yil 1- iyul holatiga umumiy ovqatlanish sohasida faoliyat yuritayotgan tijorat korxonalarini soni **2 728** tani tashkil etib, shundan faoliyat ko'rsatayotgan yirik korxonalar soni **10** tani, kichik korxonalar va mikrofirmalar soni **2 718** tani tashkil qildi.

2025- yilning yanvar-iyun oylarida ovqatlanish korxonalarining savdo aylanmasi **6 771,3** mlrd so'mga yetdi. 2024- yilning mos davriga nisbatan **11,9** % ga oshdi. Bunda savdo aylanmasining **78,2** % ulushi kichik biznes va xususiy tadbirkorlik subyektlari hissasiga to'g'ri keldi.

Umumiy ovqatlanish sohasidagi eng yuqori o'sish sur'ati Yuqori Chirchiq (**116,8** %), Parkent (**115,6** %) va Bo'stonliq (**110,4** %) tumanlari hamda Chirchiq (**109,7** %) shahrida kuzatildi.

Umumiy ovqatlanish korxonalarini savdo hajmi o'sish sur'atlari

(foizda)



4. Tushuntirishlar

Ulgurji va chakana savdo tovar aylanmasi statistika ko'rsatkichlarini shakllantirishda, O'zbekiston Respublikasining me'yoriy-huquqiy hujjatlari, shuningdek, xalqaro ko'rsatmalar va tavsiyalar "Milliy hisoblar tizimi – 2008", "Chakana va ulgurji savdo statistikasi bo'yicha xalqaro tavsiyalar" (BMT, 2008), Chakana tovar aylanmasining statistik kuzatuv va uning miqdoriy ko'rsatkichini hisoblash bo'yicha uslubiy tavsiyalar hisobga olingan (MDH qo'mitasi, 2011) holda ishlatiladi.

Ulgurji va chakana savdo tovar aylanmasi statistika ko'rsatkichlarini shakllantirishda norasmiy va yashirin iqtisodiyotni statistik baholash bo'yicha o'tkazilgan kuzatuvlar natijalarini qo'shgan holda hisoblangan.