

VI. TRANSPORT

Yuk tashish. 2025- yil yanvar-mart oylarida barcha transport turlari tomonidan 69,4 mln t yuk tashilgan bo‘lib, bu o‘tgan yilning shu davriga nisbatan 111,4 % ni tashkil etdi.

Yuk aylanmasi barcha transport turlari tomonidan 516,7 mln t-km ni va o‘sish sur‘ati 105,7 % ni tashkil etdi.

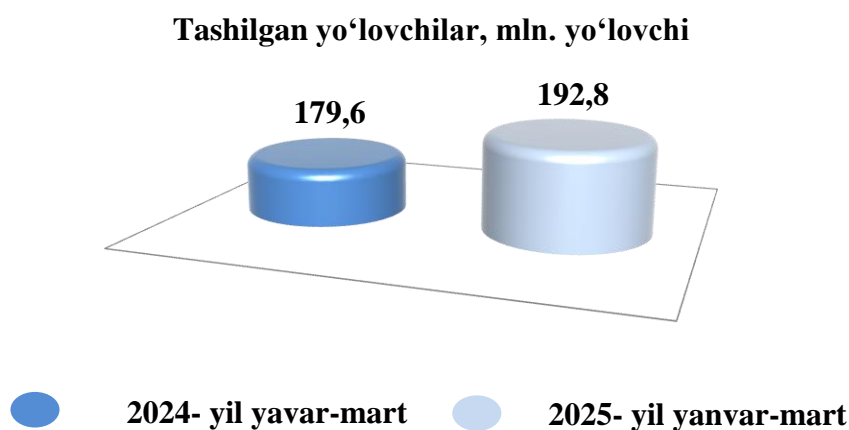
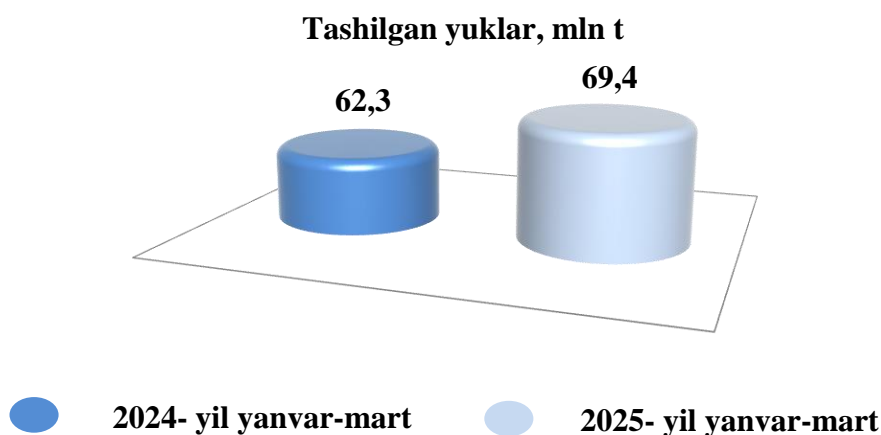
Yuk tashish va yuk aylanmasi transport turlari

	2025- yil yanvar-mart	2024- yil yanvar-martga nisbatan % hisobida
Tashilgan yuk, mln t	69,4	111,4
<i>shu jumladan:</i>		
avtomobil transportida	69,4	111,4
Yuk aylanmasi, mln t-km	516,7	105,7
<i>shu jumladan:</i>		
avtomobil transportida	516,7	105,7

Yakka tartibdagi tadbirkorlarning avtomobil transportining yuk aylanmasi 2025- yil yanvar-mart nisbatan 104,3 % ga teng bo‘ldi va 138,6 mln t-km ni tashkil qildi. Yuk aylanmasining umumiy hajmida xususiy yuk tashuvchilarning ulushi 26,8 % ni tashkil etdi (2024- yil yanvar-martda yuk aylanmasining umumiy hajmida xususiy yuk tashuvchilarning ulushi 27,2 % ni tashkil etgan).

Yo‘lovchi tashish. 2025- yil yanvar-mart oylarida barcha transport turlari tomonidan 192,8 mln yo‘lovchi tashilgan bo‘lib, bu ko‘rsatkich o‘tgan yilning shu davriga nisbatan 107,3 % ni tashkil etdi. Yo‘lovchi tashish aylanmasi ushbu davrda 103,0 % ga teng bo‘ldi va 4 591,8 mln yo‘lovchi-km ni tashkil qildi.

2025- yil yanvar-mart oylarida tashilgan yuklar va yo‘lovchilar



2025- yil yanvar-mart oylarida barcha transport turlari tomonidan 69,4 mln t yuk tashilgan bo‘lib, bu ko‘rsatkich o‘tgan yilning shu davriga nisbatan 111,4 % ni tashkil etdi. 2025- yil yanvar-mart oylarida barcha transport turlari tomonidan 192,8 mln yo‘lovchi tashilgan bo‘lib, bu ko‘rsatkich o‘tgan yilning shu davriga nisbatan 107,3 % ni tashkil etdi.

Transport turlari bo'yicha yo'lovchi tashish va yo'lovchi aylanmasi

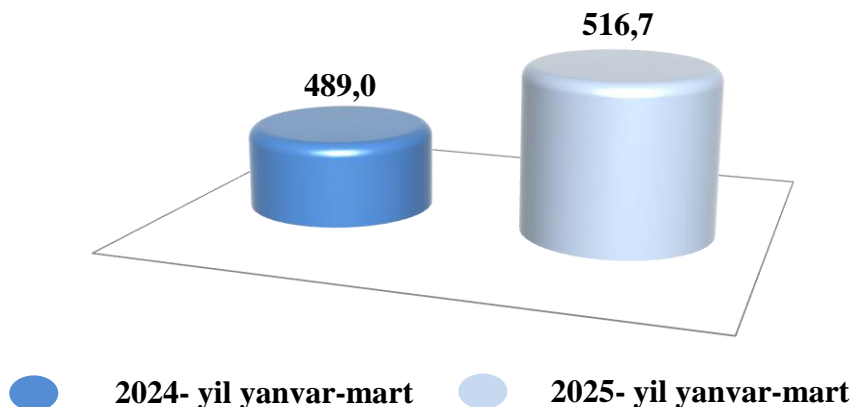
	2025- yil yanvar-mart	2024- yil yanvar-martga nisbatan % hisobida
Transportda tashilgan yo'lovchilar, <i>mln kishi</i>	192,8	107,3
<i>shu jumladan: avtomobil transportida</i>	192,8	107,3
Yo'lovchi aylanmasi, <i>mln yo'lovchi-km</i>	4 591,8	103,0
<i>shu jumladan: avtomobil transportida</i>	4 591,8	103,0

Xususiy yo'lovchi tashuvchilar avtomobil transportida yo'lovchi aylanmasi 2025- yil yanvar-martga nisbatan 103,0 % ga teng bo'ldi va 4 591,8 mln yo'lovchi-km ni tashkil qildi. Yo'lovchi aylanmasining umumiy hajmida xususiy yo'lovchi tashuvchilarning ulushi 71,3 % ni tashkil etdi (2024- yil yanvar-mart oylarida yo'lovchi aylanmasining umumiy hajmida xususiy yo'lovchi tashuvchilarning ulushi 72,2 % ni tashkil etgan).

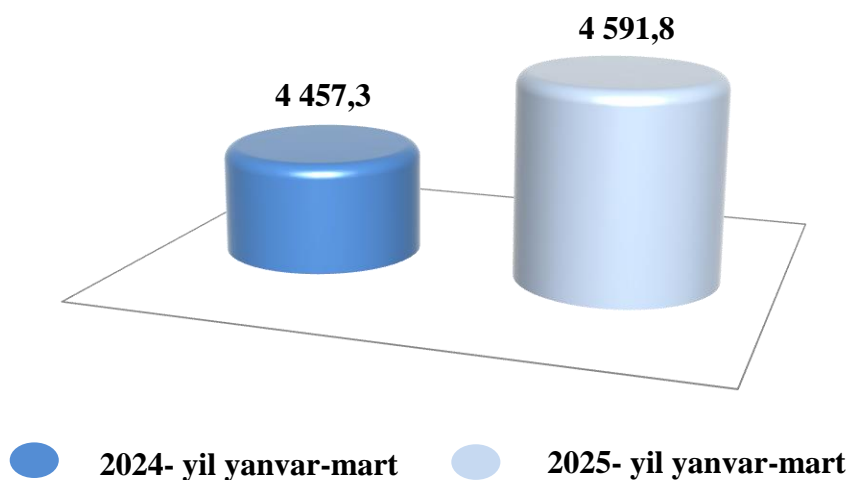
Taqqoslash uchun: 2025- yil yanvar-mart oylarida barcha transport turlari tomonidan 192,8 mln yo'lovchi tashilgan bo'lib, bu ko'rsatkich o'tgan yilning shu davriga nisbatan 107,3 % ni tashkil etdi. Yo'lovchi tashish aylanmasi ushbu davrda 103,0 % ga teng bo'lib, 4 591,8 mln yo'lovchi-km ni tashkil qilgan.

2025- yil yanvar-mart oylarida yuk va yo'lovchi aylanmasi

Yuk aylanmasi, mln t-km



Yo'lovchi aylanmasi, mln yo'lovchi-km



2025- yil yanvar-mart oylarida barcha transport turlari tomonidan yuk aylanmasi 516,7 mln t-km ni tashkil etib, bu o'tgan yilning shu davriga nisbatan 105,7 % ga teng bo'ldi. 2025- yil yanvar-mart oylarida barcha transport turlari tomonidan yo'lovchi aylanmasi 4 591,8 mln yo'lovchi-km ni tashkil etib, bu ko'rsatkich o'tgan yilning shu davriga nisbatan 103,0 % ga teng bo'ldi.

2025- yil yanvar-mart oylarida hududlar kesimida
tashilgan yuk va yuk aylanmasi

	Tashilgan yuklar, ming t	2024- yil yanvar-martga nisbatan % hisobida	Yuk aylanmasi, ming t-km	2024- yil yanvar-martga nisbatan % hisobida
Viloyat bo'yicha:	69 391,4	111,4	516 661,0	105,7
<i>shaharlar:</i>				
Nurafshon	344,7	114,0	6 013,3	107,7
Olmaliq	34 291,0	114,3	162 226,3	104,1
Angren	10 908,1	124,5	56 440,1	102,3
Bekobod	2 174,1	103,3	19 592,1	106,0
Ohangaron	1 480,9	101,4	20 034,2	105,0
Chirchiq	632,1	103,7	20 580,2	106,5
Yangiyo'l	360,9	108,4	4 129,6	111,1
<i>tumanlar:</i>				
Oqqo'rg'on	430,4	102,5	4 898,3	109,3
Ohangaron	554,8	100,8	5 324,7	109,0
Bekobod	2 722,4	101,0	16 488,2	107,9
Bo'stonliq	1 063,4	101,3	48 177,2	107,0
Bo'ka	448,2	103,4	8 117,3	111,6
Quyi Chirchiq	200,4	110,1	1 654,4	107,2
Zangiota	1 530,9	104,2	25 322,4	119,7
Yuqori Chirchiq	1 739,6	102,0	14 053,2	103,6
Qibray	6 750,2	103,6	24 068,4	104,4
Parkent	440,7	102,2	3 820,3	103,2
Piskent	353,7	102,2	4 392,2	102,1
O'rta Chirchiq	686,7	102,4	25 270,3	102,8
Chinoz	695,4	101,3	14 882,7	109,7
Yangiyo'l	1 141,1	100,6	22 098,9	107,8
Toshkent	441,6	105,4	9 076,8	103,3

**2025- yil yanvar-mart oylarida hududlar kesimida
tashilgan yo'lovchilar va yo'lovchi aylanmasi**

	Tashilgan yo'lovchilar, ming yo'lovchi	2024- yil yanvar- martga nisbatan % hisobida	Yo'lovchi aylanmasi, ming yo'lovchi-km	2024- yil yanvar-martga nisbatan % hisobida
Viloyat bo'yicha:	192 785,8	107,3	4 591 826,6	103,0
<i>shaharlar:</i>				
Nurafshon	4 138,9	109,2	64 178,4	101,2
Olmalik	10 687,4	115,9	279 372,6	106,2
Angren	9 544,6	103,6	429 975,2	101,3
Bekobod	4 489,4	108,2	176 649,4	108,5
Ohangaron	3 404,7	106,2	65 666,5	104,5
Chirchiq	26 598,9	108,8	298 250,3	101,9
Yangiyo'l	4 387,7	101,2	220 162,4	102,3
<i>tumanlar:</i>				
Oqqo'rg'on	3 830,9	107,9	175 281,4	104,3
Ohangaron	4 395,1	106,1	98 919,2	104,9
Bekobod	6 651,9	106,9	233 550,3	103,2
Bo'stonliq	6 344,3	108,8	200 239,2	103,3
Bo'ka	5 856,8	106,3	191 461,7	101,6
Quyichirchiq	3 480,0	106,9	84 960,6	103,2
Zangiota	20 154,4	111,5	407 262,8	102,5
Yuqorichirchiq	15 237,6	102,3	294 110,4	104,6
Qibray	11 356,9	103,7	370 561,9	103,3
Parkent	7 820,7	106,8	137 503,7	103,9
Piskent	5 275,2	105,1	66 225,3	101,8
O'rta Chirchiq	5 886,0	110,8	190 479,2	100,4
Chinoz	3 647,3	104,4	159 783,7	103,5
Yangiyo'l	22 580,0	107,0	294 045,8	101,7
Toshkent	7 017,1	107,1	153 186,7	101,5