

## X. KORXONA VA TASHKILOTLARNING MOLIYAVIY NATIJALARI

**Foyda.** Hisobot ma'lumotlariga ko'ra, 2022- yilning yanvar-noyabr oylarida iqtisodiyot tarmoqlaridagi korxonalar va tashkilotlar tomonidan 13 819,4 mlrd. so'm miqdorida yakuniy moliyaviy natija olindi.

2021- yilning shu davriga nisbatan solishtirilganda, foyda hajmi 1 547,5 mlrd. so'mga yoki 9,5 %ga kamaygan.

### 2022- yilning yanvar-noyabr oylarida iqtisodiy faoliyat turlari bo'yicha yakuniy moliyaviy natijalar

	<i>Foyda, zarar (-), mlrd. so'm</i>	<i>2021- yil yanvar-noyabr nisbatan %da</i>
<b>Jami</b>	<b>13 819,4</b>	<b>91,0</b>
Tog'-kon sanoati va ochiq konlarni ishlash	-16,8	
Ishlab chiqaradigan sanoat	13 773,0	89,3
Elektr, gaz, bug' bilan ta'minlash va havoni konditsiyalash	-198,0	
Qurilish	9,7	41,0
Savdo	198,4	124,1
Tashish va saqlash	9,5	
Yashash va ovqatlanish bo'yicha xizmatlar	5,9	2,4 m.
Ko'chmas mulk bilan operatsiyalar	12,2	77,2
Professional, ilmiy va texnik faoliyat	5,0	49,3
Boshqarish bo'yicha faoliyat va yordamchi xizmatlar ko'rsatish	0,9	2,2 m.
Sog'liqni saqlash va ijtimoiy xizmatlar ko'rsatish	27,1	100,6
Boshqalar	-7,5	

Ijobiy moliyaviy natija (foyda)ning asosiy qismi ishlab chiqaradigan sanoat (13 773,0 mlrd. so'm), savdo (198,4 mlrd. so'm) va sog'liqni saqlash va ijtimoiy xizmatlar ko'rsatishni (27,1 mlrd. so'm) amalga oshiruvchi korxonalariga to'g'ri keldi.

2022- yilning yanvar-noyabr oylarida o'tgan yilning shu davriga nisbatan solishtirilganda, foydaning asosiy o'sishi "O'zbekimyo sanoat" aksiyadorlik jamiyati (519,8 mlrd. so'm), "O'zbekgidroenergo" aksiyadorlik jamiyati (135,2 mlrd. so'm), O'zbekiston elektrotexnika sanoati korxonalarida (58,5 mlrd. so'm) tarkibiga kiruvchi korxonalariga to'g'ri keldi.

**2022- yilning yanvar-noyabr oylarida hududlar kesimida  
yakuniy moliyaviy natijalar**

	<i>Foyda, zarar (-), mlrd. so'm</i>	<i>2021- yil yanvar-noyabr nisbatan %da</i>
<b>Viloyat bo'yicha:</b>	<b>13 819,4</b>	<b>91,0</b>
<i>shaharlar:</i>		
Nurafshon	13,1	187,3
Olmalik	11 158,1	87,4
Angren	-453,1	
Ohangaron	392,7	131,0
Bekobod	871,9	78,5
Chirchiq	987,2	129,2
Yangiyo'l	41,6	2,0 m.
<i>tumanlar:</i>		
Oqqo'rg'on	9,2	
Ohangaron	19,6	
Bekobod	-3,5	
Bo'stonliq	109,2	110,2
Bo'ka	0,1	88,0
Quyichirchiq	0,5	
Zangiota	64,2	54,8
Yuqori Chirchiq	29,4	68,9
Qibray	307,2	2,3 m.
Parkent	11,0	2,1 m.
Piskent	9,5	108,7
O'rta Chirchiq	-3,9	
Chinoz	-4,5	
Yangiyo'l	98,9	88,8
Toshkent	161,0	119,8

Foydaning pasayishi "Olmaliq kon-metallurgiya kombinati" aksiyadorlik jamiyati (-2049,6 mlrd. so‘m), "O‘zbekiston metallurgiya kombinati" aksiyadorlik jamiyati (-346,7 mlrd. so‘m), O‘zbekiston Respublikasi yog‘-moy sanoati korxonalar uyushmasi (-2,7 mlrd. so‘m) tarkibiga kiruvchi korxonalarda kuzatilgan.

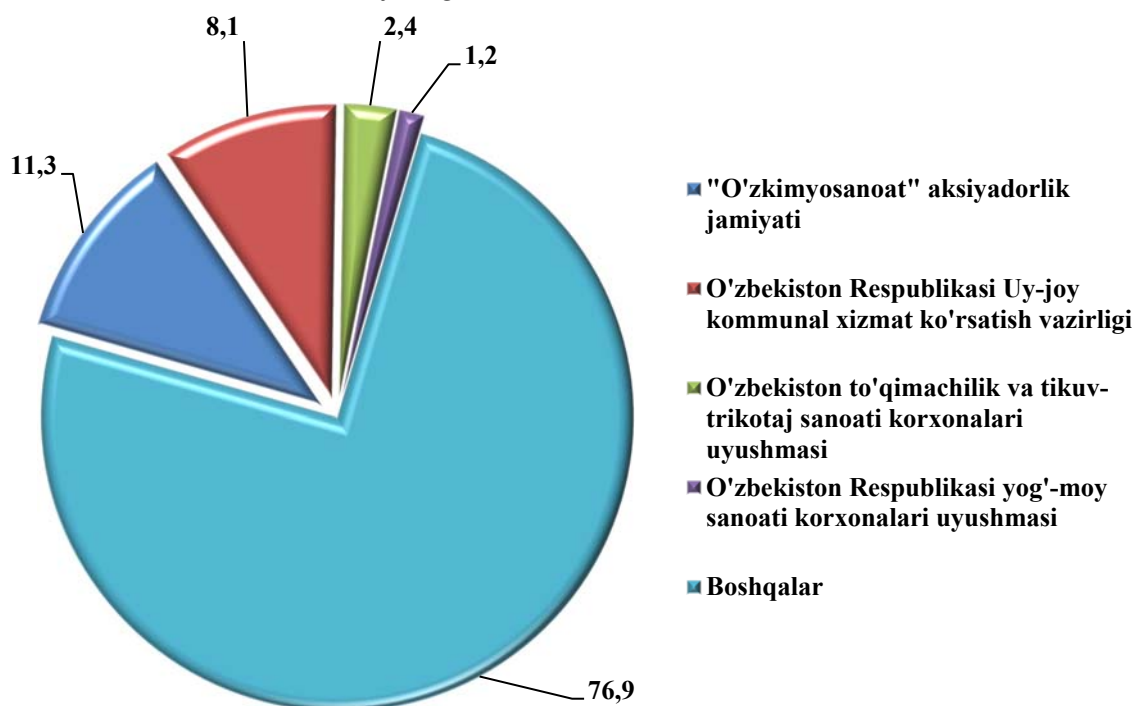
Hududlar kesimida foydaning asosiy qismi Olmaliq shahar – 11 158,1 mlrd. so‘m (jami foydaning 80,7 %i), Chirchiq shahar – 987,2 mlrd. so‘m (7,1 %), Bekobod shahar – 871,9 mlrd. so‘m (6,3 %) va Ohangaron shahar – 392,7 mlrd. so‘m (2,8 %) hissasiga to‘g‘ri keldi.

**Zararlar.** 2022- yilning yanvar-noyabr oylarida 70 ta korxonalar va tashkilotlar 901,4 mlrd. so‘m zarar bilan faoliyatini yakunladi.

Zararning asosiy qismi "O‘z kimyosanoat" aksiyadorlik jamiyati – 102,0 mlrd. so‘m (jami zararning 11,3 %i), O‘zbekiston Respublikasi Uy-joy kommunal xizmat ko‘rsatish vazirligi – 73,2 mlrd. so‘m (8,1 %), O‘zbekiston to‘qimachilik va tikuv-trikotaj sanoati korxonalar uyushmasi – 22,2 mlrd. so‘m (2,4 %) va O‘zbekiston Respublikasi yog‘-moy sanoati korxonalar uyushmasi – 10,6 mlrd. so‘m (1,2 %) tarkibiga kiruvchi korxonalar hissasiga to‘g‘ri keldi.

### 2022- yilning yanvar-noyabr oylarida zarar ko‘rgan korxonalar va tashkilotlarning moliyaviy natijalari

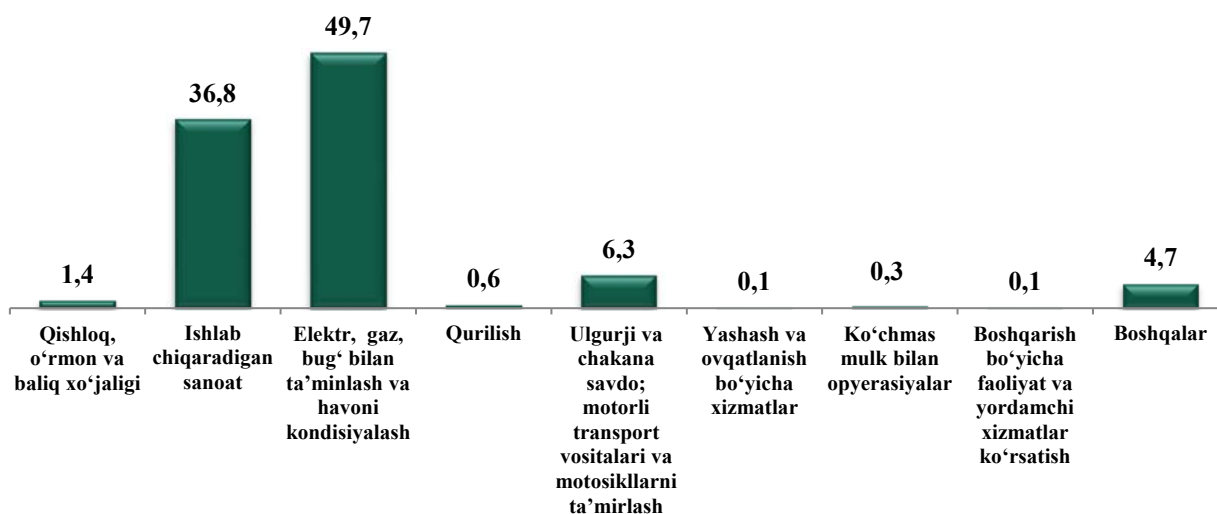
(jamiga nisbatan %da)



**2022- yilning yanvar-noyabr oylarida iqtisodiy faoliyat turlari bo'yicha zarar ko'rgan korxonalar va tashkilotlarning moliyaviy natijalari**

	Korxonalar soni	Zarar summasi	
		mln. so'm	jamiga nisbatan %da
<b>Jami</b>	<b>70</b>	<b>901 416,1</b>	<b>100,0</b>
Qishloq, o'rmon va baliq xo'jaligi	1	12 196,3	1,4
Ishlab chiqaradigan sanoat	28	331 886,3	36,8
Elektr, gaz, bug' bilan ta'minlash va havoni konditsiyalash	7	448 299,6	49,7
Qurilish	3	5 549,9	0,6
Ulgurji va chakana savdo; motorli transport vositalari va motosikllarni ta'mirlash	9	56 709,5	6,3
Yashash va ovqatlanish bo'yicha xizmatlar	1	1 067,7	0,1
Ko'chmas mulk bilan operatsiyalar	2	2 691,8	0,3
Boshqarish bo'yicha faoliyat va yordamchi xizmatlar ko'rsatish	3	288,0	0,1
Boshqalar	16	42 727,0	4,7

**2022- yilning yanvar-noyabr oylarida iqtisodiy faoliyat turlari bo'yicha zarar ko'rgan korxonalar va tashkilotlarning moliyaviy natijalari**  
(jamiga nisbatan %da)



Zararning asosiy qismi, ya'ni 448 299,6 mln. so'mi (49,7 %) elektr, gaz, bug' bilan ta'minlash va havoni konditsiyalash hamda 331 886,3 mln. so'mi (36,8 %) ishlab chiqaradigan sanoat sohalariga to'g'ri keldi.

**2022- yilning yanvar-noyabr oylarida hududlar kesimida zarar ko'rgan korxonalar va tashkilotlarning moliyaviy natijalari**

	<i>Korxonalar soni</i>	<i>Zarar ko'rgan korxonalarining ulushi, %da</i>	<i>Zarar summasi, mln. so'm</i>
<b>Viloyat bo'yicha:</b>	<b>70,0</b>	<b>100,0</b>	<b>901 416,1</b>
<i>shaharlar:</i>			
Nurafshon	2,0	0,1	26,4
Olmaliq	1,0	1,6	14 240,7
Angren	15,0	56,8	512 441,8
Ohangaron	2,0	0,3	2 890,1
Chirchiq	4,0	4,6	41 515,6
Yangiyo'l	3,0	1,2	10 399,3
<i>tumanlar:</i>			
Oqqo'rg'on	1,0	0,2	1 800,0
Ohangaron	1,0	19,3	173 844,7
Bekobod	1,0	0,6	5 022,3
Bo'stonliq	4,0	1,2	10 512,4
Zangiota	9,0	4,7	42 424,1
Yuqori Chirchiq	5,0	0,9	7 839,0
Qibray	7,0	4,5	40 930,1
Parkent	1,0	0,0	176,7
Piskent	2,0	0,7	6 666,2
O'rta Chirchiq	1,0	0,5	4 612,5
Chinoz	3,0	1,4	12 807,3
Yangiyo'l	5,0	1,2	11 220,8
Toshkent	3,0	0,2	2 046,1

**Korxonalar va tashkilotlarning debitorlik va kreditorlik qarzdorligi holati<sup>1)</sup>**

2022- yil 1- dekabr holatiga debitor qarzdorlikning umumiy hajmi 31 307,2 mlrd. soʻmni tashkil qildi, shundan muddati oʻtgan 409,2 mlrd. soʻmni yoki jami qarzdorlikning 1,3 %ini tashkil etdi.

Jami debitor qarzdorlik oʻtgan yilga nisbatan 2,6 marta koʻpaydi, muddati oʻtgan debitor qarzdorlik 2021- yilning mos davriga nisbatan solishtirilganda 20,2 %ga kamaydi.

Hududlar boʻyicha koʻrilganda, debitor qarzdorligi yuqori koʻrsatkich Olmaliq shahar – 16 122,8 mlrd. soʻm (viloyat boʻyicha jami debitor qarzdorlikning 51,5 %i), Bekobod shahar – 4 611,7 mlrd. soʻm (14,7 %), Qibray tumani – 1964,0 mlrd. soʻm (6,3 %) va Chirchiq shahar – 1 731,0 mlrd. soʻm (5,5 %) hissasiga toʻgʻri keldi.

**2022- yil 1- dekabr holatiga iqtisodiy faoliyat turlari boʻyicha muddati oʻtgan debitor qarzdorlikning tarkibi**

	Jami, mlrd. soʻm	undan:			Ichki idoraviy qarzlardan tashqari qarzdorlik
		xaridor va buyurt- machilar	etkazib beruvchi va pudratchi- larga berilgan avanslar	ichki idora- viy	
<b>Jami</b>	<b>409,2</b>	<b>379,7</b>	<b>10,7</b>	<b>10,1</b>	<b>399,1</b>
Ishlab chiqaradigan sanoat	159,0	147,2	8,0	0,0	159,0
Elektr, gaz, bugʻ bilan taʼminlash va havoni konditsiyalash	169,5	162,4	2,5	0,0	169,4
Qurilish	1,0	0,6	0,0	0,4	0,6
Ulgurji va chakana savdo; motorli transport vositalari va motosikllarni taʼmirlash	0,7	0,1	0,1	0,0	0,7
Boshqarish boʻyicha faoliyat va yordamchi xizmatlar koʻrsatish	0,3	0,3	0,0	0,0	0,3
Boshqalar	78,7	69,1	0,1	9,7	69,1

<sup>1)</sup>Budjet va boshqa notijorat tashkilotlar, mahsulot ishlab chiqaruvchi qishloq xoʻjalik korxonalar, fermer va dehqon xoʻjaliklari, sugʻurta tashkilotlari, banklar, kichik korxonalar va mikrofirmalarsiz.

Monitoring qilinadigan xo‘jalik birlashmalarining 2022- yil 1- dekabr holatiga jami debitor qarzdorligi 23 065,0 mlrd. so‘mni yoki viloyat bo‘yicha jami debitor qarzdorlikning 73,7 %ini, shu jumladan muddati o‘tgani – 117,2 mlrd. so‘mni yoki mos ravishda 5,1 %ni tashkil qildi.

Monitoring qilinadigan xo‘jalik birlashmalarining eng ko‘p debitor qarzdorligi "Olmaliq kon-metallurgiya kombinati" aksiyadorlik jamiyati – 15907,6 mlrd. so‘m (50,8 %), "O‘zbekiston metallurgiya kombinati" aksiyadorlik jamiyati – 4454,9 mlrd. so‘m (14,2 %), "Issiqlik elektr stansiyalari" aksiyadorlik jamiyati – 1285,6 mlrd. so‘m (4,1 %), "Hududiy elektr tarmoqlari" aksiyadorlik jamiyati – 780,7 mlrd. so‘m (2,5 %) hissasiga to‘g‘ri keldi.

Monitoring qilinadigan xo‘jalik birlashmalarining debitor qarzdorlikdagi eng ko‘p o‘sishi "Olmaliq kon-metallurgiya kombinati" aksiyadorlik jamiyatida – 9,4 barobar (14215,9 mlrd. so‘m), "O‘zbekiston metallurgiya kombinati" aksiyadorlik jamiyati – 172,4 % (1871,0 mlrd. so‘m) va "Issiqlik elektr stansiyalari" aksiyadorlik jamiyati – 159,1 % (477,8 mlrd. so‘m) kuzatildi.

Debitor qarzdorlik "O‘zkimyosanoat" aksiyadorlik kompaniyasida "O‘zavtosanoat" aksiyadorlik jamiyatida – 12,7 %ga (- 53,1 mlrd. so‘m), "O‘zavtosanoat" aksiyadorlik jamiyatida – 278,7 martaga (- 1,4 mlrd. so‘m) kamaygan.

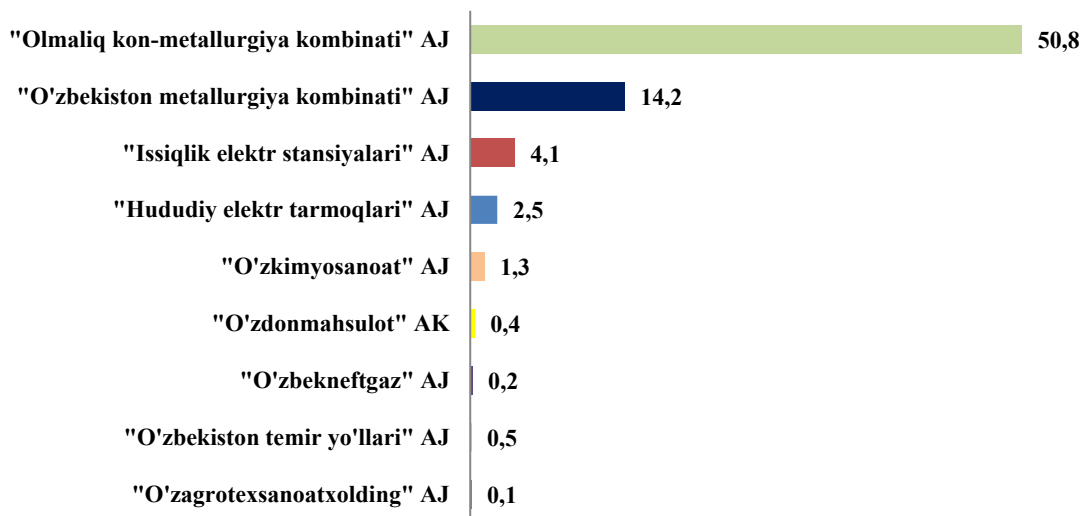
2022- yil 1- dekabr holatiga kreditor qarzdorlikning umumiy hajmi 16 224,1 mlrd. so‘mni, undan muddati o‘tgani 591,2 mlrd. so‘mni yoki jami kreditor qarzdorlikning 3,6 %ini tashkil etdi.

Jami kreditor qarzdorlik o‘tgan yilga nisbatan 126,6 %ni tashkil qildi, muddati o‘tgan kreditor qarzdorlik 2021- yilning mos davriga nisbatan solishtirilganda 35,0 %ga ko‘paygan.

Monitoring qilinadigan xo‘jalik birlashmalarining 2022- yil 1- dekabr holatiga jami kreditor qarzdorligi 5 593,7 mlrd. so‘mni yoki viloyat bo‘yicha jami qarzdorlikning 34,5 %ini, shu jumladan muddati o‘tgani – 8,3 mlrd. so‘mni yoki mos ravishda 0,1 %ni tashkil qildi

Muddati o‘tgan kreditor qarzdorlik hajmi 167,3 mlrd so‘mga kamaydi, shu jumladan "O‘zkimyosanoat" aksiyadorlik jamiyatida – 67,5 mlrd so‘mga ko‘payib, viloyat bo‘yicha jami muddati o‘tgan kreditor qarzdorlikning 16,9 %ini tashkil etdi.

2022- yil 1- dekabr holatiga vazirlik va idoralarning debitor qarzdorligi  
(jamiga nisbatan %da)



2022- yil 1- dekabr holatiga iqtisodiy faoliyat turlari bo'yicha muddati o'tgan  
kreditor qarzdorlikning tarkibi

	Jami, mlrd. so'm	undan:				Mudda- ti o'tgan qarzdorlik- ning ulushi, %da
		yetkazib beruvchi lar va pudrat- chilarga	Byud- jetga to'lov- lar	davlat maqsadli fondlariga to'lovlar	ichki idora-viy	
<b>Jami</b>	<b>591,2</b>	<b>362,4</b>	<b>2,3</b>	<b>-</b>	<b>0,4</b>	<b>100</b>
Ishlab chiqaradigan sanoat	33,9	12	2,2	-	0,2	5,7
Elektr, gaz, bug' bilan ta'minlash va havoni konditsiyalash	556,8	350,2	0,1	-	-	94,2
Ulgurji va chakana savdo; motorli transport vositalari va motosikllarni ta'mirlash	0,3	0,1	-	-	-	0,1
Tashish va saqlash	0,1	0,1	-	-	-	-
Boshqalar	0,1	-	-	-	0,2	-



Xo'jalik boshqaruv organlarida jami kreditor qarzdorlikning  
debitorlikka nisbatan o'sishi

	<i>Kreditor qarzdorlikning debitorlikdan oshishi</i>	
	<i>mlrd. so'm</i>	<i>debitorga nisbatan %da</i>
"O'zdonmahsulot" aksiyadorlik kompaniyasi	121,5	47,5
"O'zbekiston temir yo'llari" aksiyadorlik jamiyati	1,4	93,5
"O'zavtosanoat" aksiyadorlik jamiyati	0,1	43,3

Jami kreditor qarzdorlikning debitor qarzdorlikdan oshishi "O'zdonmahsulot" aksiyadorlik kompaniyasi – 121,5 mlrd. so'm (47,5%), "O'zbekiston temir yo'llari" aksiyadorlik jamiyati 1,4 mlrd. so'm (93,5 %), "O'zavtosanoat" aksiyadorlik jamiyati – 671,5 mln. so'm (43,3) hissasiga to'g'ri keladi.

Bunday holatlar korxonalarining moliyaviy barqarorligiga salbiy ta'sir etishi mumkin.

Hududlar bo'yicha ko'rilganda, yuqori kreditor qarzdorlik miqdori Olmaliq shahar – 2 494,2 mlrd. so'm (15,4 %), Chirchiq shahar – 2 392,8 mlrd. so'm (14,7 %) va Qibray tumani – 1 964,1 mlrd. so'm (12,1 %) hissasiga to'g'ri keldi.

Bunga qarama-qarshi, kreditor qarzdorlikning nisbatan past ko'rsatkichlarini Bekobod tumani – 1,7 mlrd. so'm (0,1 %), Yangiyo'l shahar – 47,6 mlrd. so'm (0,3 %) va Quyi Chirchiq – 59,0 mlrd. so'm (0,4 %) tumanida ko'rish mumkin.