

## II. SANOAT

2022- yil yanvar-mart oylarida sanoat mahsuloti hajmi 21 018,8 mlrd. soʻmni yoki oʻtgan yilning tegishli davriga nisbatan sanoat ishlab chiqarish indeksi 109,6 %ni tashkil etdi.

Sanoat ishlab chiqarishida kichik biznesning ulushi 14,2 %ni, isteʼmol tovarlari ishlab chiqarishning oʻsish surʼati 120,0%ni, isteʼmol tovarlarining jami sanoat ishlab chiqarish hajmidagi ulushi 20,0 %ni tashkil etdi.

### 2022- yil yanvar-mart oylarida iqtisodiy faoliyat turlari boʻyicha sanoat mahsuloti ishlab chiqarish

	<i>mlrd. soʻm</i>	<i>2021- yil yanvar-martga nisbatan sanoat ishlab chiqarish indeksi, %</i>
<b>Iqtisodiy faoliyatning alohida turlari boʻyicha sanoat mahsulotlari ishlab chiqarish hajmi</b>	<b>21 018,8</b>	<b>109,6</b>
<b>Togʻ-kon sanoati va ochiq konlarni ishlash</b>	<b>823,5</b>	<b>123,2</b>
<i>shundan:</i>		
Koʻmir va lignit, xom neft va tabiiy gaz qazib olish	249,3	114,0
Metall rudalarini qazib olish	505,1	72,4
Boshqa turdagi togʻ-kon sanoati mahsulotlarini ishlab chiqarish	64,0	29,6
<b>Qayta ishlash sanoati</b>	<b>18 268,3</b>	<b>104,3</b>
<i>shundan:</i>		
Oziq-ovqat mahsulotlari, ichimliklar tamaki mahsulotlari ishlab chiqarish	2 618,7	115,5
Toʻqimachilik mahsulotlari, kiyimlar, teri va unga tegishli mahsulotlarni ishlab chiqarish	1 884,2	102,3



	<i>mlrd. so‘m</i>	<i>2021-yil yanvar-martga nisbatan sanoat ishlab chiqarish indeksi, %</i>
Yog‘och va po‘kak buyumlar, poxol va to‘qish uchun materiallardan buyumlar, qog‘oz va qog‘oz mahsulotlari, mebellar ishlab chiqarish	285,3	118,9
Yozilgan materiallarni nashr qilish va aks ettirish	33,0	3,6 m.
Koks va neftni qayta ishlash mahsulotlarini ishlab chiqarish	9,6	3,6 m.
Kimyo mahsulotlari, rezina va plastmassa buyumlar ishlab chiqarish	1 320,5	103,1
Asosiy farmatsevtika mahsulotlari va preparatlari ishlab chiqarish	32,7	131,6
Boshqa nometall mineral mahsulotlar ishlab chiqarish	689,0	100,8
Metallurgiya sanoati	9 760,1	108,9
Avtotransport vositalari, treylerlar va yarim pritseplar ishlab chiqarish hamda mashina va uskunalarni ta‘mirlash va o‘rnatish, tayyor metall buyumlar ishlab chiqarish	1 612,7	122,5
Ishlab chiqarilgan boshqa tayyor mahsulotlar	22,5	93,0
<b>Elektr, gaz, bug‘ bilan ta‘minlash va havoni konditsiyalash</b>	1 857,6	122,9
<b>Suv bilan ta‘minlash; kanalizatsiya tizimi, chiqindilarni yig‘ish va utilizatsiya qilish</b>	69,3	102,3
<b>Iste‘mol tovarlarini ishlab chiqarish</b>	<b>4 202,7</b>	<b>120,0</b>
<i>shu jumladan:</i>		
oziq-ovqat tovarlari	2 611,0	145,0
nooziq-ovqat tovarlari	1 591,7	2,1 m.

**Iqtisodiy faoliyat turlari bo'yicha sanoat mahsulotlarini ishlab chiqarish**  
(umumiy hajmga nisbatan % hisobida)



Jami sanoat ishlab chiqarish hajmi o'sishining asosiy omili bo'lib, qayta ishlash sanoati 4,3 %ga o'sishi kuzatildi.

**Iqtisodiy faoliyat turlari bo'yicha sanoat mahsuloti turlarini ishlab chiqarish**  
(yirik korxonalar bo'yicha)

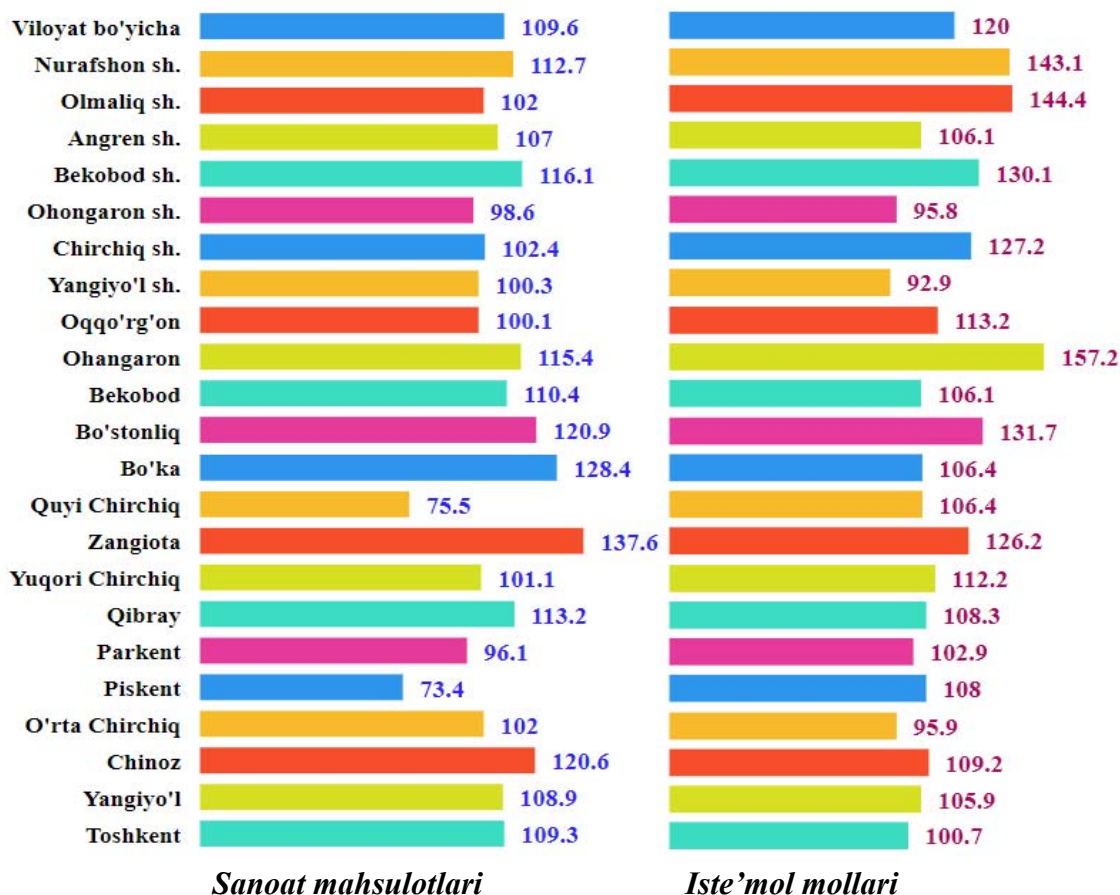
	O'lchov birligi	2022- yil yanvar-mart	2021- yil yanvar-martga nisbatan % hisobida
<b>Tog'-kon sanoati va ochiq konlarni ishlash</b>			
Chaqiq tosh	<i>t</i>	75 927,1	96,6
Kaolin	<i>t</i>	52 734,5	134,1

	<i>O'lchov birligi</i>	<i>2022- yil yanvar-mart</i>	<i>2021- yil yanvar-martga nisbatan % hisobida</i>
<b>Qayta ishlash sanoati</b>			
Yangi so'yilgan yoki sovutilgan go'sht	<i>t</i>	11,7	99,8
Yumshoq bug'doy va spelta uni	<i>t</i>	87 343,7	100,6
O'simlik yog'i (tozalangan)	<i>t</i>	1 703,6	101,8
Paxta tolasi	<i>t</i>	13 967,7	90,8
Paxta chigiti	<i>t</i>	24 842,6	102,5
Paxta linti	<i>t</i>	1 499,1	122,1
Aroq	<i>ming l</i>	1 642,9	60,4
Uzum vinosini distillash yoki uzumni siqish natijasida olingan spirt nastoykalari	<i>ming l</i>	11,6	147,2
Trikotaj yoki to'qilgan kiyimlar	<i>ming dona</i>	6 039,1	163,5
Karbamid	<i>ming azot tonna</i>	12,2	57
Ammoniy sulfat	<i>ming azot tonna</i>	5,9	69,8
Ammoniy nitrat (ammoniyli selitra)	<i>ming azot tonna</i>	35,9	90,4
Tarkibida ikkita ta'minlovchi element – azot va fosfor bo'lgan mineral yoki kimyoviy o'g'itlar	<i>ming tonna</i>	62,2	90,7
Suvsiz ammiak	<i>ming tonna</i>	81,3	75,1

	<i>O'lchov birligi</i>	<i>2022- yil yanvar-mart</i>	<i>2021- yil yanvar-martga nisbatan % hisobida</i>
Sulfat kislota	<i>ming tonna</i>	250,4	104,6
Avtomobil dvigatellari	<i>dona</i>	52 008,0	164,9
Denaturlanmagan, spirt konsentratsiyasi 80 % hajmdan kam bo'lmagan etil	<i>ming l</i>	3 750,9	104,1
Portlandsement	<i>ming t</i>	919 753,0	102
Sement klinkerlari	<i>ming t</i>	322 941,9	30,6
Binolar va inshootlar uchun sement, beton yoki sun'iy toshdan yig'ma konstruksiyalar elementlari va boshqa buyumlar	<i>t</i>	52 082,2	123,4
Temirdan yoki legirlanmagan po'latdan bolg'alangan, issiqlayin prokatka qilingan, issiqlayin cho'zilgan yoki ekstrudirlangan	<i>t</i>	165 777,7	96
Legirlanmagan po'latdan shakldor va maxsus, issiqlayin prokatka qilingan, issiqlayin cho'zilgan yoki ekstrudirlangan, boshqa ishlov berilmagan profillar	<i>t</i>	45 000,0	141,6
Elektroenergiya	<i>mln.kVt/s</i>	4 224,5	110,3
Issiqlik energiyasi	<i>ming Gkal</i>	1 194,6	93,7

**2022- yil yanvar-mart oylarida hududlar bo'yicha aholi jon boshiga sanoat ishlab chiqarishi va iste'mol mahsulotlari ishlab chiqarishning o'sish sur'atlari**

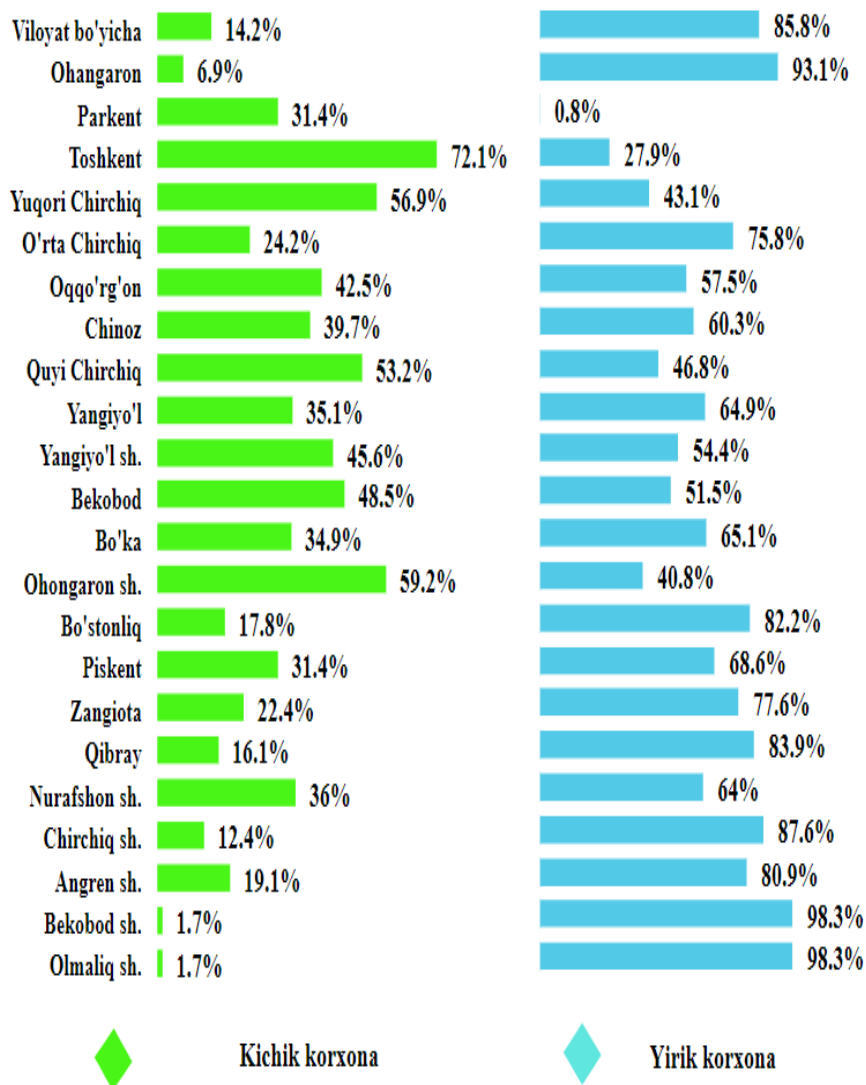
(o'tgan yilning tegishli davriga nisbatan, %da)



Aholi jon boshiga sanoat mahsulotlari ishlab chiqarishning taqsimlanishi, yirik sanoat korxonalari joylashganligi hisobiga Olmaliq (46 514,9 ming so'm), Ohangaron (18 474,7 ming so'm) va Bekobod (16 386,6 ming so'm) shaharlarida o'rtacha viloyat darajasi ko'rsatkichidan (7 132,1 ming so'm) ancha yuqoriligini ko'rsatmoqda.

Viloyat bo'yicha aholi jon boshiga iste'mol mahsulotlari ishlab chiqarilishi 1 426,1 ming so'm bo'lgani holda, Chirchiq shahrida 4999,5 ming so'mni, Zangiota tumanida 4 289,7 ming so'mni, Qibray tumanida 2 041,0 ming so'mni, Ohangaron shahrida 1 818,3 ming so'mni tashkil.

2022- yilning yanvar-mart oylarida hududlar bo'yicha  
yirik korxonalar va kichik biznesning sanoat mahsulotlari  
ishlab chiqarishdagi ulushi, %



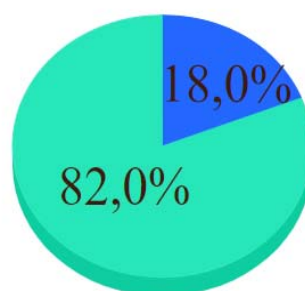
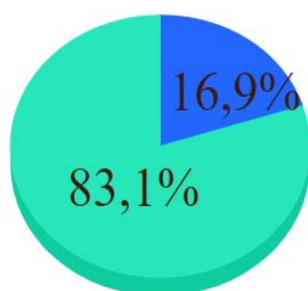
Hududlar kesimida kichik biznesning sanoat mahsulotlari ishlab chiqarishdagi eng yuqori ulush Parkent (jami sanoat mahsulotlari ishlab chiqarishdagi ulushi 99,2 %), Toshkent (72,1 %), Yuqori Chirchiq (56,9 %) va Quyri Chirchiq (53,2 %) tumanlarida hamda eng kichik ulush Olmaliq (1,7 %), Bekobod (1,7%), va Chirchiq (12,4 %) shaharlarida kuzatildi.


Chet el investitsiyalari ishtirokidagi korxonalar mahsulotlarining  
sanoat ishlab chiqarishdagi ulushi, %da

2022- yil yanvar-mart

2021- yil yanvar-mart

 Boshqa korxonalar



 Xorijiy investitsiyalar ishtirokidagi korxonalar

Hisobot davrida xorijiy investitsiyalar ishtirokidagi korxonalar tomonidan 3 553,4 mlrd. soʻmlik mahsulot ishlab chiqarildi. Jumladan, jami sanoat mahsulotlari ishlab chiqarishdagi ulushi 16,9 %ni (2021- yil yanvar-mart oylarida – 18,0 %) tashkil etdi.

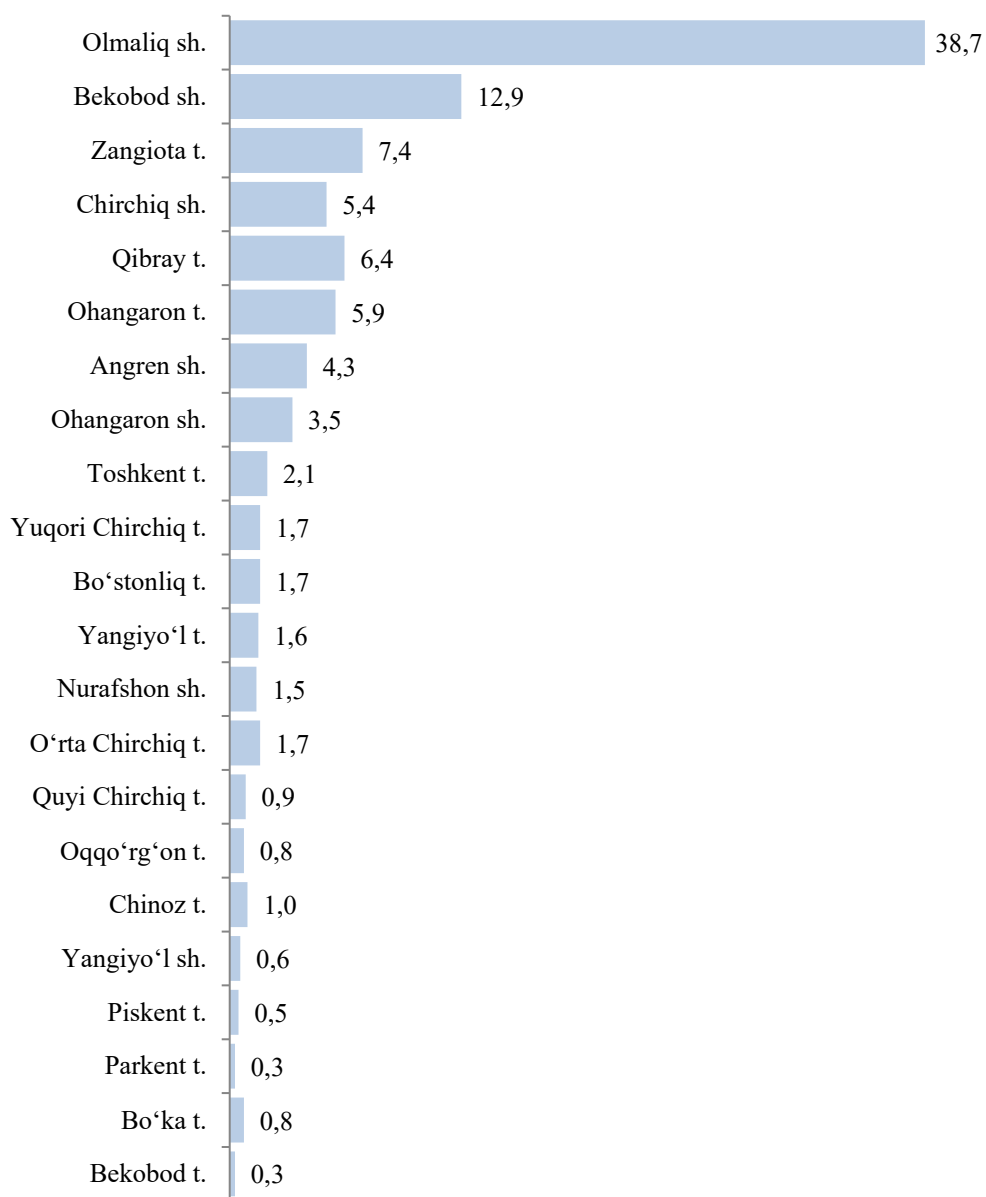
Hududlar boʻyicha sanoat ishlab chiqarish

	2022- yil yanvar-mart mlrd. soʻm	2021- yil yanvar-martga nisbatan sanoat ishlab chiqarish indeksi, %
<b>Viloyat boʻyicha</b>	<b>21 018,8</b>	<b>109,6</b>
<i>shaharlar:</i>		
Nurafshon	311,0	112,7
Olmaliq	8 134,1	102,0
Angren	909,6	107,0



	2022- yil yanvar-mar mlrd. so‘m	2021- yil yanvar-martga nisbatan sanoat ishlab chiqarish indeksi, %
Bekobod	2 708,5	116,1
Ohangaron	740,2	98,6
Chirchiq	1 136,1	102,4
Yangiyo‘l	132,1	100,8
<i>tumanlar:</i>		
Oqqo‘rg‘on	163,1	100,1
Ohangapon	1 249,2	115,4
Bekobod	69,7	110,4
Bo‘stonliq	364,8	120,9
Bo‘ka	162,8	128,4
Quyichirchiq	180,4	75,5
Zangiota	1 547,1	137,6
Yuqorichirchiq	357,0	101,1
Qibray	1 350,2	113,2
Parkent	66,6	96,1
Piskent	96,6	73,4
O‘rtachirchiq	355,3	102,0
Chinoz	200,8	120,6
Yangiyo‘l	334,7	108,9
Toshkent	449,0	109,3


**Sanoat mahsuloti ishlab chiqarish hajmida hududlarning ulushi**  
(jamiga nisbatan % hisobida)



Viloyat bo'yicha ushbu korxonalarining ishlab chiqarish hajmi eng ko'proq Olmaliq (salmog'i 38,7 %), Bekobod (12,9 %), Chirchiq (5,4 %) shaharlari, Zangiota (7,4 %) va Qibray (6,4 %) tumanlariga to'g'ri keladi.

O'tgan yilning tegishli davriga nisbatan sanoat ishlab chiqarish indeksi eng yuqori ko'rsatkichi Bo'ka (128,4 %), Chinoz(120,6 %) va Yangiyo'l (108,9 %) tumanlarida aks etdi.

### 2022- yil yanvar-mart oylarida mahalliyashtirish dasturining amalga oshirilishi



Tayyor mahsulotlar, butlovchi qismlar va materiallar ishlab chiqarishni mahalliyashtirish Dasturining amalga oshirilishi, viloyat sanoat mahsulotlari ishlab chiqarishining rivojlanishiga o‘z ta‘sirini ko‘rsatdi.

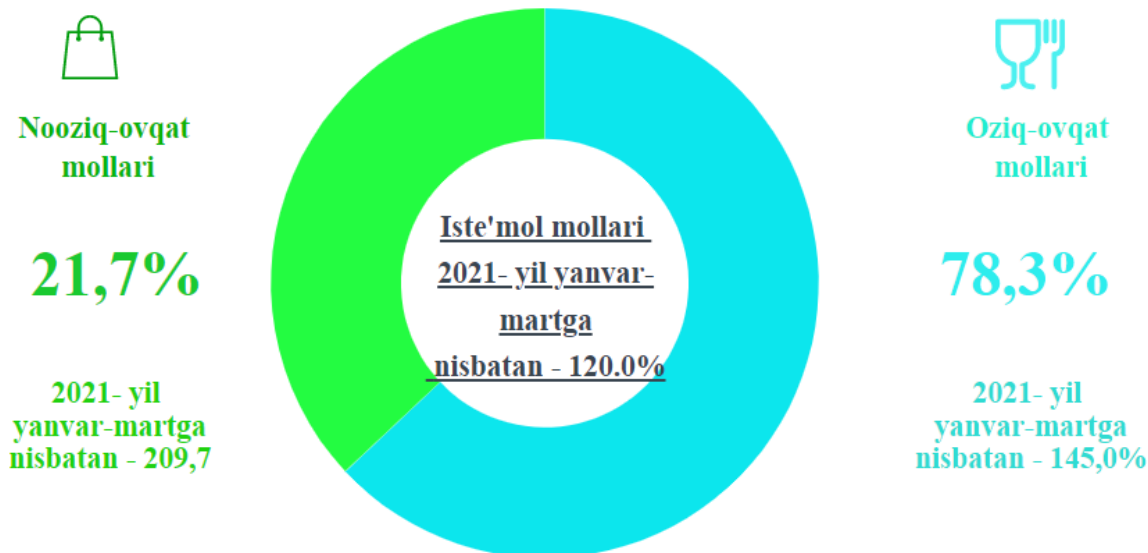
Mazkur dastur doirasida 2022- yilning yanvar-mart oylarida loyihaga kiritilgan 241 ta sanoat korxonalarini tomonidan 607,1 mlrd. so‘mlik mahalliyashtirilgan mahsulotlar ishlab chiqarilib, 3,2 mln. AQSh dollari miqdorida mahsulotlar eksport qilindi va 1 212 ta yangi ish o‘rinlari yaratildi.

#### Tayyor mahsulotlar, butlovchi qismlar va materiallar ishlab chiqarishni mahalliyashtirish Dasturining asosiy ko‘rsatkichlari

	2021- yil yanvar-mart	2022- yil yanvar-mart
Loyihalar soni, <i>birlik</i>	247	241
Korxonalar soni, <i>birlik</i>	74	65
Ishlab chiqarish hajmi, <i>mlrd. so‘m</i>	564,1	607,1
Eksportga qilingan mahalliyashtirilgan mahsulot hajmi, <i>mln. AQSh doll.</i>	6,2	3,2
Yaratilgan yangi ish o‘rinlari, <i>birlik</i>	201	296

### Iste'mol tovarlari ishlab chiqarish tarkibi

(jami iste'mol tovarlari ishlab chiqarish hajmiga nisbatan %da)



Hisobot davrida jami 4 202,7 mlrd. soʻmlik isteʼmol mollari ishlab chiqarilib, 2021- yilning mos davriga nisbatan 120,0 %ni tashkil etib, jami sanoat ishlab chiqarish hajmidagi ulushi 20,0 %ni tashkil qildi.

Jumladan, 2 611,0 mlrd. soʻmlik oziq-ovqat mahsulotlari, aroq-vino mahsulotlari va pivo (2021- yil yanvar-martga nisbatan 145,0 %) hamda 1591,7 mlrd. soʻmlik nooziq-ovqat mollari (2,1 m.) ishlab chiqarildi.


Hududlar kesimida isteʼmol mollarini ishlab chiqarishdagi eng yuqori ulush Ohangaron (viloyat boʻyicha isteʼmol mollari ishlab chiqarishdagi ulushi 17,0 %), Zangiota (13,8 %), Qibray (8,4 %) tumanlarida hamda Chirchiq (9,5 %), Ohangaron (7,7 %), Angren (6,9 %) shaharlarida kuzatildi.

Eng kichik ulush esa Bekobod (1,4%), Quyi Chirchiq (1,6 %), Parkent (1,6 %), Boʻka (1,8 %) tumanlari hamda Nurafshon (1,1 %), Yangiyoʻl (1,4 %) shaharlariga toʻgʻri keldi.

### Hududlar bo'yicha xalq iste'mol mollari ishlab chiqarilishi

	<i>mlrd. so'mda</i>	<i>jamiga nisbatan ulushi, %da</i>	<i>Sanoat ishlab chiqarishga nisbatan ulushi, %da</i>	<i>2021- yil yanvar-martga nisbatan %da</i>
<b>Toshkent viloyati</b>	<b>4 202,7</b>	<b>100</b>	<b>20,0</b>	<b>120,0</b>
<i>shaharlar:</i>				
Nurafshon	47,5	1,1	15,3	143,1
Olmaliq	143,5	3,4	1,8	144,4
Angren	288,6	6,9	31,7	106,1
Bekobod	112,2	2,7	4,1	130,1
Ohangaron	107,6	7,7	35,5	95,8
Chipchiq	400,4	9,5	35,2	127,2
Yangiyo'l	56,8	1,4	43,0	92,9
<i>tumanlar:</i>				
Oqqo'rg'on	156,8	3,7	96,2	113,2
Ohangapon	712,8	17,0	57,1	157,2
Bekobod	60,5	1,4	86,8	106,1
Bo'stonliq	179,7	4,3	49,3	131,7
Bo'ka	75,6	1,8	46,4	106,4
Quyichirchiq	65,6	1,6	36,3	106,4
Zangiota	578,5	13,8	37,4	126,2
Yuqorichirchiq	153,7	3,7	43,1	112,2
Qibray	352,2	8,4	26,1	108,3
Parkent	66,6	1,6	100,0	102,9
Piskent	96,6	2,3	100,0	108,0
O'rta Chirchiq	125,2	3,0	35,2	95,9
Chinoz	94,0	2,2	46,8	109,2
Yangiyo'l	144,8	3,4	43,3	105,9
Toshkent	149,4	3,6	33,3	100,7

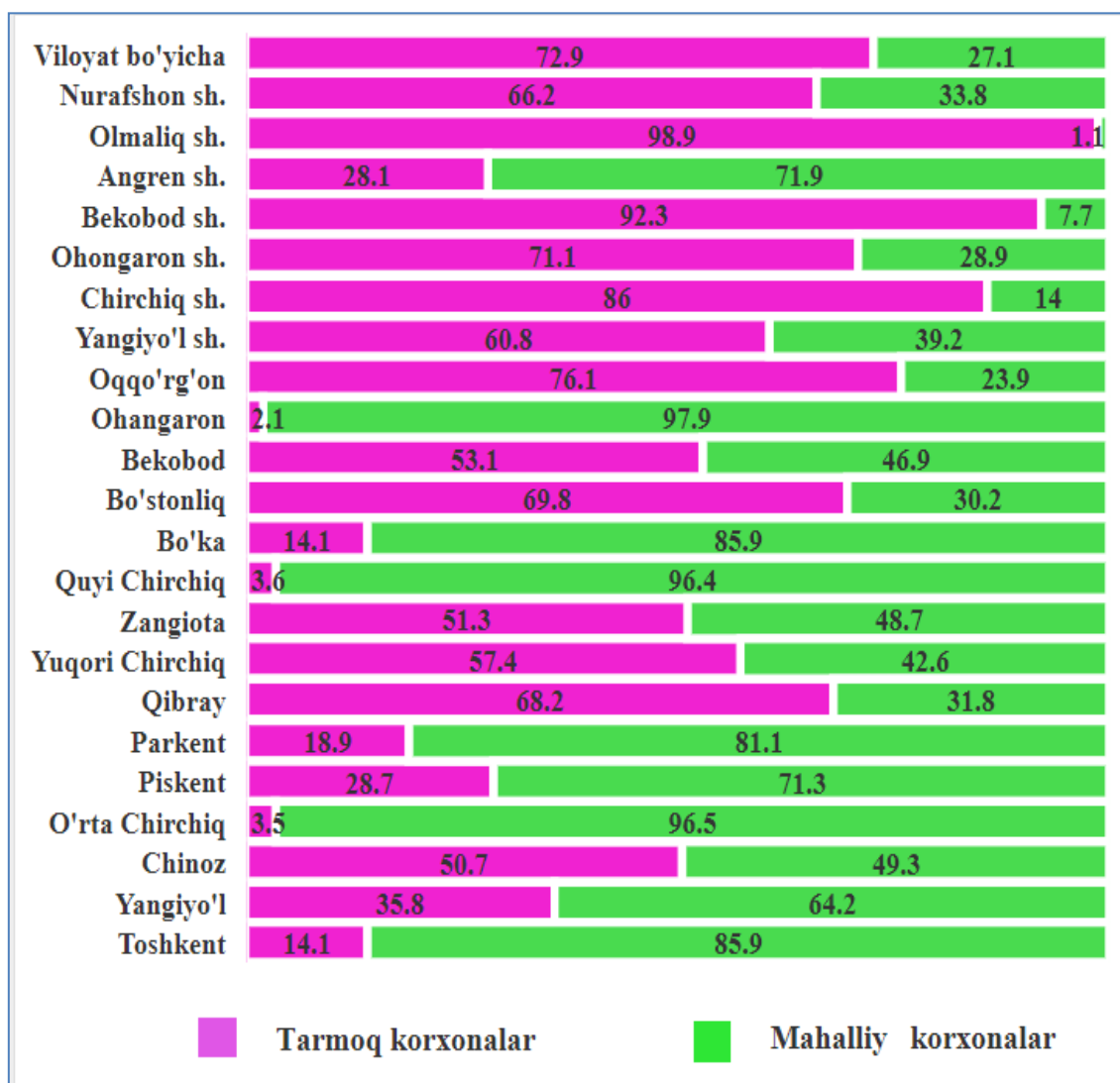
**Xalq iste'mol mollari oziq-ovqat, nooziq-ovqat ishlab  
chiqarishinig aholi jon boshiga**  
(ming so'mda)



Aholi jon boshiga oziq-ovqat mahsulotlari ishlab chiqarish ko'rsatkichi Zangiota tumanida (2 984 ming so'm), Chirchiq shahrida (1 146,5 ming so'm) va Qibray tumanida (1 639,2 ming so'm) o'rtacha viloyat darajasi (895,2 ming so'm) ko'rsatkichidan ancha yuqoriligini ko'rsatmoqda.

Aholi jon boshiga nooziq-ovqat mollari ishlab chiqarish ko'rsatkichi Chirchiq (8 980,4 ming so'm), Bekobod (912,7 ming so'm), Olmaliq (825,4 ming so'm), Nurafshon (675,4 ming so'm) va Angren (656,3 ming so'm) shaharlarida o'rtacha viloyat darajasi (545,7 ming so'm) ko'rsatkichidan ancha yuqoriligini ko'rsatmoqda.

**2022- yil yanvar-mart oylarida jami sanoat ishlab chiqarish hajmida mahalliy ahamiyatga ega korxonalar va davlat ulushi yuqori bo'lgan korxonalar tomonidan ishlab chiqarilgan sanoat mahsulotlari ulushi**  
(jami sanoat ishlab chiqarish hajmiga nisbatan, %da)



Xo'jalik yurituvchi subyektlar uchun qulayroq iqtisodiy sharoitlarni yaratish bo'yicha amalga oshirib kelinayotgan ishlar, mahalliy ahamiyatga ega korxonalar (davlat ulushi yuqori bo'lgan korxonalarsiz) rivojlanishiga o'z ta'sirini ko'rsatib, ular tomonidan ishlab chiqarilgan mahsulotlar hajmi 5 703,7 mlrd. so'mni va jami sanoatdagi ulushi 27,1 % tashkil etdi (2021- yil yanvar-mart oylarida mos ravishda 3 064,7 mlrd. so'm va 18,9 % bo'lgan).