

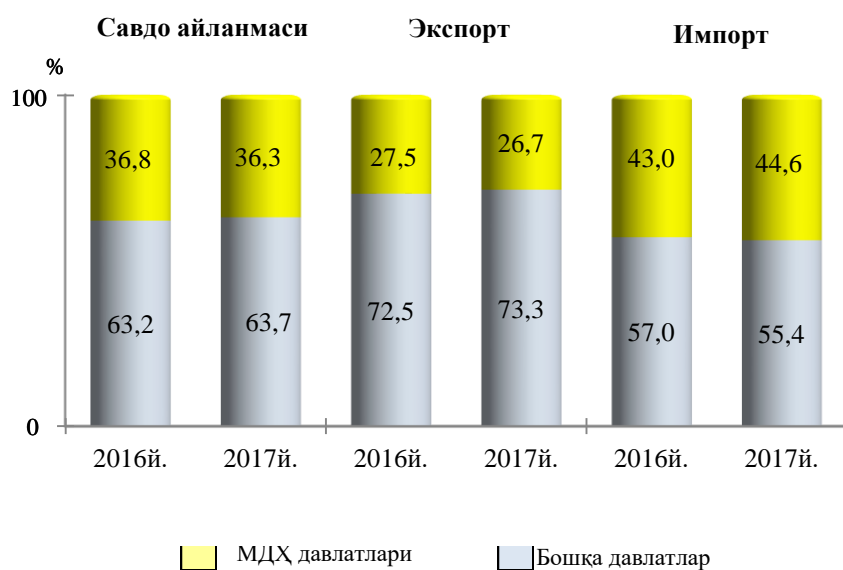
III. ТАШҚИ ИҚТИСОДИЙ АЛОҚАР

2017 йилнинг январь-декабрда ташқи савдо айланмаси 3026,5 млн. АҚШ долларини ўсиш суръати 109,9%, жумладан 1400,9 млн. АҚШ долларини - экспорт операциялари ёки ўтган йилнинг мос даврига нисбатан 127,0%, 1625,6 млн. АҚШ долларини - импорт операциялари ёки ўтган йилнинг шу даврига нисбатан 98,4% ташкил этди.

2017 йилнинг январь-декабрда МДХ ва бошқа давлатлар кесимида вилоятнинг ташқи савдо айланмаси (млн АҚШ dollari)

	январь-декабрь		2016 йил январь-декабрга нисбатан фоиз ҳисобида
	2016 й.	2017 й.	
Ташқи савдо айланмаси	2754,4	3026,5	109,9
<i>шу жумладан:</i>			
МДХ давлатлари	1013,4	1099,8	108,5
бошқа давлатлар	1741,0	1926,7	110,7
Экспорт	1103,1	1400,9	127,0
<i>шу жумладан:</i>			
МДХ давлатлари	302,9	374,3	123,6
бошқа давлатлар	800,2	1026,6	128,3
Импорт	1651,3	1625,6	98,4
<i>шу жумладан:</i>			
МДХ давлатлари	710,5	725,5	102,1
бошқа давлатлар	940,8	900,1	95,7

2017 йил январь-декабрда вилоят ташқи савдо айланмасида МДХ ва бошқа давлатларнинг улуши

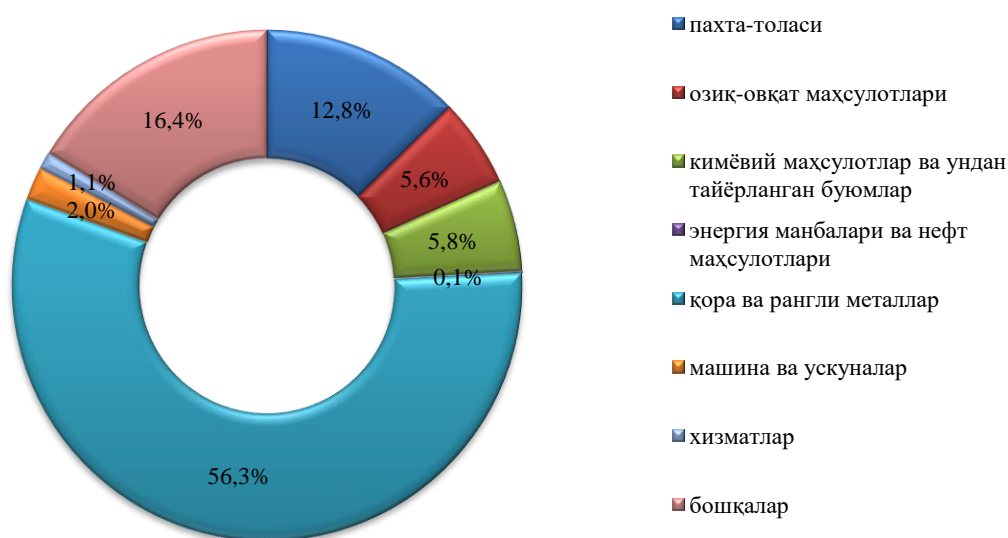


2017 йилнинг январь-декабрда вилоят экспорт-импорти таркиби

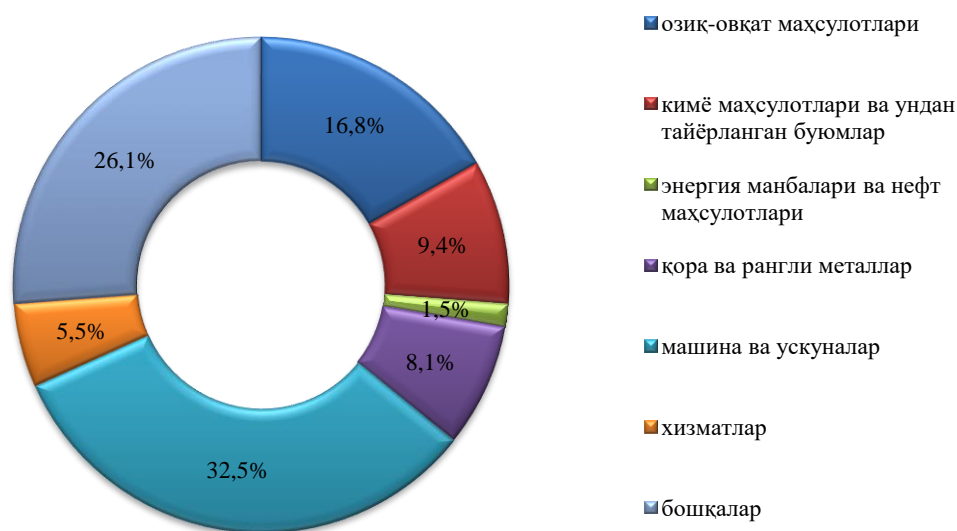
	<i>Экспорт ва импортнинг умумий ҳажмидаги улуши, фоиз ҳисобида</i>		<i>Ҳажмидаги ўзгариш, фоиз ҳисобида</i>
	<i>2016 йил январь-декабрь</i>	<i>2017 йил январь-декабрь</i>	<i>2016 йил январь-декабрга нисбатан фоиз ҳисобида</i>
Экспорт таркиби	100,0	100,0	127,0
пахта толаси	14,2	12,8	114,5
озиқ-овқат маҳсулотлари	8,6	5,6	82,0
кимё маҳсулотлари ва ундан тайёрланган буюмлар	7,4	5,8	100,6
энергия манбалари ва нефть маҳсулотлари	0,1	0,1	92,0
қора ва рангли металллар	51,7	56,3	138,3
машина ва ускуналар	2,8	2,0	94,4
хизматлар	1,3	1,1	104,2
бошқалар	13,9	16,3	148,4

	Экспорт ва импортнинг умумий ҳажмидаги улуши, фоиз ҳисобида		Ҳажмидаги ўзгариш, фоиз ҳисобида
	2016 йил январь-декабрь	2017 йил январь-декабрь	2016 йил январь-декабрга нисбатан фоиз ҳисобида
Импорт таркиби	100,0	100,0	98,4
озик-овқат маҳсулотлари	20,6	16,8	80,1
кимё маҳсулотлари ва ундан тайёрланган буюмлар	9,5	9,4	98,2
энергия манбалари ва нефть маҳсулотлари	1,5	1,5	101,1
қора ва рангли металллар	7,9	8,1	101,0
машина ва ускуналар	37,9	32,5	84,5
хизматлар	0,6	5,5	9,3м
бошқалар	22,0	26,2	116,5

Товар ва хизматларнинг экспорт таркиби, (жамига нисбатан фоизда)



Товар ва хизматларнинг импорт таркиби, (жамига нисбатан фоизда)



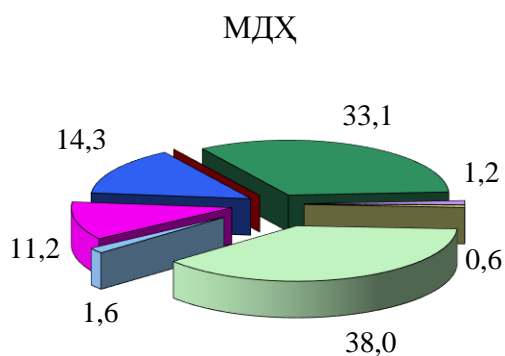
2017 йилнинг январь-декабрда вилоят ташқи савдо айланмасида катта улушга эга бўлган давлатлар билан товар айланмаси

	<i>Вилоят товар айланмасида улуши, фоиз ҳисобида</i>	<i>2016 йил январь-декабрга нисбатан фоиз ҳисобида</i>
Туркия	19,5	143,2
Россия	19,1	107,8
Хитой	12,6	90,7
Қозоғистон	9,4	88,2
Бразилия	5,2	86,5
Афғонистон	4,8	103,8
Ж.Корея	3,7	175,8
Эрон	2,7	110,0

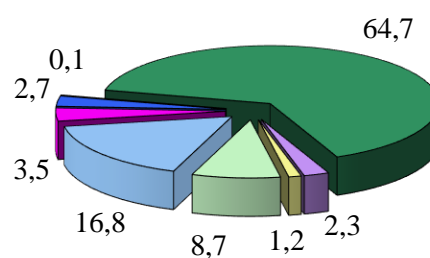
	<i>Вилоят товар айланмасида улуши, фоиз ҳисобида</i>	<i>2016 йил январь-декабрга нисбатан фоиз ҳисобида</i>
Украина	2,3	123,0
Латвия	2,1	188,1
Белоруссия	2,0	224,0
Тожикистон	2,0	175,6
Германия	1,9	58,0
Литва	1,1	102,3
Грузия	1,1	124,0
Қирғизистон	0,9	167,3
Нидерландия	0,7	87,3
Италия	0,7	90,6
АҚШ	0,6	234,1
Сингапур	0,6	140,6
Франция	0,5	109,5
Ҳиндистон	0,5	134,3
Польша	0,5	50,6
Сингапур	0,6	140,6
Бангладеш	0,4	190,2
Швейцария	0,4	177,3
Дания	0,4	155,7

2017 йил январь-декабрда МДХ ва бошқа хориж давлатлари билан амалга оширилган ташқи савдо таркиби

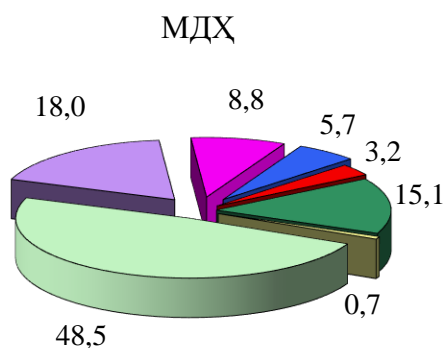
Экспорт



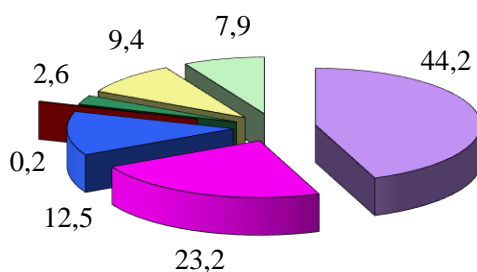
Бошқа хориж давлатлари



Импорт



Бошқа хориж давлатлари



- Пахта толаси
- Озиq-овqат махсулотлари
- Кимё va пластмасса махсулотлари
- Энергия манбалари
- Qora va rangli metallar
- Машина va yskunalar
- Хизматлар
- Бошqалар