

**TOSHKENT VILOYATI
TASHQI SAVDO AYLANMASI**

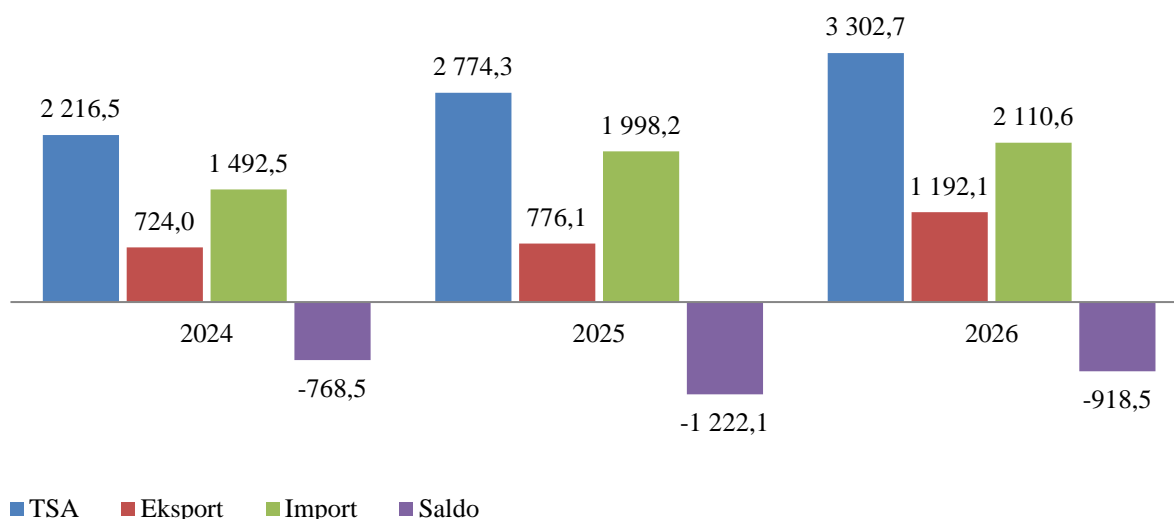
2026- yil yanvar-may oylari uchun dastlabki ma'lumot

- I. Tashqi savdo aylanmasi
- II. Eksport hajmi
- III. Import hajmi
- IV. Metama'lumotlar

I. TASHQI SAVDO AYLANMASI

2026- yil yanvar-may oylarida Toshkent viloyatining tashqi savdo aylanmasi (matnda TSA) 3 302,7 mln AQSH dollariga yetdi va 2025- yilning yanvar-may oylariga nisbatan 528,3 mln AQSH dollariga yoki 119,0 % ga ko'paydi.

Tashqi savdo aylanmasi (mln AQSH dollari)



TSAda eksport hajmi 1 192,1 mln AQSH dollarga (2025- yilning yanvar-may oylariga nisbatan 153,6 % ga ko'paydi) va import hajmi 2 110,5 mln AQSH dollarga (105,6 % ga ko'paydi) yetdi. Hisobot davrida 918,4 mln AQSH dollari qiymatida manfiy tashqi savdo balansi qayd etildi.



**Toshkent viloyatining yirik hamkor davlatlar
bilan tashqi savdo aylanmasi dinamikasi (mln AQSH dollari)**

Davlatlar	2026-y.	2025-y.
Xitoy	1 096,5	761,3
Rossiya Federatsiyasi	616,5	777,9
Qozog'iston	376,4	306,1
Birlashgan Arab Amirligi	178,2	11,2
Turkiya	150,6	149,7
Tojikiston	104,7	63,4
Afg'oniston	93,6	42,3
Belarussiya	82,7	52,5
Hindiston	76,0	24,3
Xitoy, Gonkong MMR	70,0	31,7
Qirg'iz Respublikasi	62,7	44,5
AQSH	32,0	7,8
Germaniya	29,3	137,0
Turkmaniston	23,9	14,2
Italiya	23,4	21,6
Niderlandiya	23,1	8,8
Belgiya	22,6	17,3
Singapur	20,5	38,1
Koreya Respublikasi	20,1	21,1
Indoneziya	18,1	15,6
Shveysariya	16,9	14,3
Polsha	14,7	12,6
Ukraina	14,0	12,3
Braziliya	13,8	32,4
Eron Islom Respublikasi	13,4	16,7
Vyetnam	9,2	1,2
Pokistan	8,1	9,4
Armaniston	7,8	1,7
Ozərbayjon	6,3	10,5
Avstriya	6,0	4,1
Malayziya	4,4	4,7

Toshkent viloyati jahonning 104 mamlakati bilan savdo aloqalarini amalga oshirib kelmoqda. TSAning nisbatan salmoqli hissasi Xitoy Xalq Respublikasida (33,2 %), Rossiya Federatsiyasida (18,7 %), Qozog'istonda (11,4 %), BAA (5,4 %) va Turkiya (4,6 %) qayd etilgan.

II. TOSHKENT VILOYATINING EKSPORTI TARKIBI

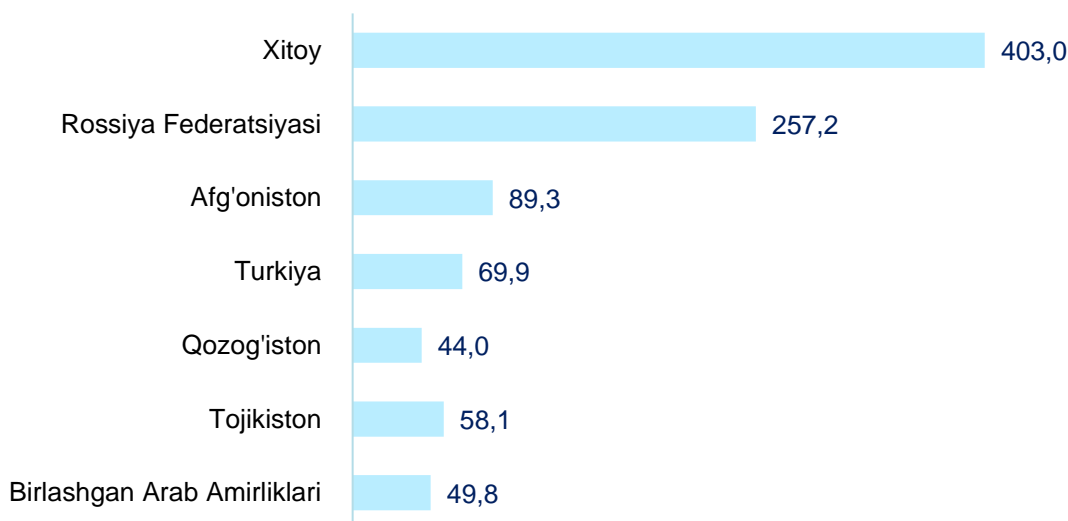
2.1- jadval

Tarkibi	Mln AQSH dollari		O'zgarish sur'ati, % da		Umumiy hajmga nisbatan, % da	
	2025- y.	2026- y.	2025- y.	2026- y.	2025- y.	2026- y.
Jami eksport	776,1	1 192,1	106,3	153,6	100,0	100,0
Oziq-ovqat mahsulotlari va tirik hayvonlar	115,2	101,6	150,7	88,2	14,8	8,5
Ichimliklar va tamaki	4,9	2,0	86,4	41,3	0,6	0,2
Nooziq-ovqat xomashyo, yoqilg'idan tashqari	19,4	53,7	74,3	2,7 m.	2,5	4,5
Mineral yoqilg'i, yog'lash moylari va shunga o'xshash materiallar	3,2	51,7	59,6	16,3 m.	0,4	4,3
Hayvon va o'simliklar moylari (yog'lari), yog'lar va mumlar	4,8	4,9	114,9	102,4	0,6	0,4
Kimyoviy vositalar va shunga o'xshash mahsulotlar	49,1	63,8	123,8	129,8	6,3	5,3
Sanoat tovarlari	437,7	615,0	99,4	140,5	56,4	51,6
Mashinalar va transport asbob-uskunalar	33,5	67,5	121,9	2,0 m.	4,3	5,7
Turli xil tayyor buyumlar	95,7	170,9	98,3	178,6	12,4	14,3
Boshqa tovarlar	0,0	43,4	2,7 m.	-	-	3,7
Xizmatlar	12,7	17,7	150,7	139,6	1,7	1,5

Eksport tarkibida tovarlar ulushi 98,5 % ni tashkil etib, asosiy ulush sanoat tovarlari (51,6 %), oziq-ovqat mahsulotlari va tirik hayvonlar (8,5 %), turli xil tayyor buyumlar (14,3 %) hamda kimyoviy vositalar va shunga o'xshash mahsulotlar (5,3 %) hissasiga to'g'ri kelmoqda.

Toshkent viloyatining yirik eksportyor hamkor davlatlari

(mln AQSH dollari)





2026-yil yanvar-may oylarida tashqi savdo aylanmasida tovarlar va xizmatlar eksporti bo'yicha asosiy hamkorlarimiz Xitoy (33,8 %), Rossiya Federatsiyasi (21,6 %), Birlashgan Arab Amirligi (2,2 %) Qozog'iston (4,9 %), Afg'oniston (7,5 %), Tojikiston (4,2 %) va Turkiya (5,9 %) kabi davlatlar bo'lgan. Ularning umumiy eksportdagi ulushi 80,1 % ni tashkil etdi.

Toshkent viloyatining XSST* bo'yicha eksporti tarkibi (2 xonali)

XSST kodi	XSST bo'limi nomi	mln AQSH dollari	O'sish sur'ati %da
00	Tirik hayvonlar 03 bo'limga kiritilgan hayvonlardan tashqari	1,9	3,4 m.
01	Go'sht va go'sht mahsulotlari	1,6	35,4
02	Sut mahsulotlari va qush tuxumlari	2,2	47,6
03	Baliq (dengiz sutemizuvchilari bo'lmagan), qisqichbaqasimonlar, mollyuskalar va suvda suzuvchi umurtqasizlar va ulardan tayyorlangan yarim tayyor mahsulotlar	0,6	47,1
04	Donli ekinlar va ulardan tayyorlangan mahsulotlar	33,5	100,6
05	Sabzavotlar va mevalar	53,6	84,6
06	Shakar, shakardan tayyorlangan mahsulotlar va asal	2,2	70,1
07	Kofe, choy, kakao, ziravorlar va ulardan tayyorlangan mahsulotlar	1,8	92,1
08	Hayvonlar uchun ozuqalar (maydalanmagan donlardan tashqari)	2,3	174,6
09	Xar xil oziq-ovqat mahsulotlari va preparatlar	1,8	189,7
11	Ichimliklar	1,5	49,3
22	Tabiiy kauchuk (sun'iy kauchuk va regeneratsiya qilingan rezina xam)	0,5	62,6
23	Probka va yog'och-taxtalar	0,1	23,9
24	Qog'oz massasi va makulatura	0,2	152,2 m.
25	To'qimachilik tolalari (tops va boshqa titilgan jundan tashqari) va ularning chiqindilari (ip kalava va mato holatiga keltirilmagan)	9,8	107,3
26	56 bo'limga kiritilgan tashqari o'g'itlar uchun xom-ashyo va mineral xom-ashyo (ko'mir, neft va qimmatbaho toshlardan tashqari)	2,5	99,0
27	Metall rudalari va metall parchalari	1,9	93,2
28	Hayvonlar va o'simliklardan kelib chiqqan xom-ashyo materiallari, boshqa joyda tasniflanmagan	34,2	433,4 m.
29	Ko'mir, koks va briketlar	4,5	102,3
32	Neft, neft mahsulotlari va shunga o'xshash materiallar	1,0	161,2
33	O'simlik moylari va yog'lari, xom, tozalangan yoki fraksivalangan	50,7	20,0 m.
42	Noorganik kimyo moddalari	4,9	103,1
43	Bo'yaydigan va terini oshlovchi moddalar va bo'yoqlar	0,0	29,1
51	Tibbiyot va farmatsevtika mahsulotlari	3,5	48,0
52	Efir moylari, rezinooidlar va attorlik moddalari; hojatxona preparatlari, polirovkalash va yuvish vositalari	22,0	143,3
53	O'g'itlar (272 guruhga kiritilganlardan tashqari)	4,2	139,3
54	Birlamchi shakldagi plastmassalar	8,9	120,8
55	Birlamchi shaklda bo'lmagan plastmassalar	4,9	173,2
56	Boshqa joyda tasniflanmagan kimyoviy materiallar va mahsulotlar	2,1	-
57	Teri, boshqa joyda tasniflanmagan teridan tayyorlangan buyumlar, mo'yna	11,2	124,0
58	Rezina buyumlari, boshqa joyda tasniflanmagan	0,4	113,0
59	Probka va daraxtdan tayyorlangan buyumlar (mebeldan tashqari)	6,7	166,0
61	Qog'oz, karton va qog'oz massasi, qog'oz yoki kartondan tayyorlangan buyumlar	1,2	3,8 m.
62	To'qimachilik yigirilgan ipi, matolar, boshqa joyda tasniflanmagan tayyor buyumlar va shunga o'xshash mahsulotlar	7,5	86,0
63	Ruda bo'lmagan qazilmalardan tayyorlangan mahsulotlar, boshqa joyda tasniflanmagan	0,6	130,2
64	Cho'yan va po'lat	4,0	142,8
65	Rangli metallar	60,2	95,9
66	Metallardan tayyorlangan buyumlar, boshqa joyda tasniflanmagan	24,9	106,1
67	Energiya generatori mashinalari va asbob-uskunalar	6,3	183,8
68	Aniq sohalar uchun maxsus mo'ljallangan mashinalar	483,9	155,6
69	Metallarni qayta ishlash mashinalari	26,3	107,0
71	Sanoat uchun maxsus bo'lmagan mashinalar va asbob-uskunalar va ularning detallari, boshqa joyda tasniflanmagan	1,8	29,5 m.
72	Kanselyariya mashinalari va ma'lumotlarni avtomatik ravishda qayta ishlash uchun asbob-uskunalar	3,0	49,6
73	Elektr aloqasi, ovozni yozish va ovozni eshittirish apparaturalari va uskunalari	0,0	2,3 m.
74	Elektr mashinalari, apparatlar va asboblari, boshqa joyda tasniflanmagan, va ularning elektr qismlari (boshqa joyda tasniflanmagan elektr maishiy asboblarning elektr bo'lmagan qismlari xam)	4,8	65,9
75	Avtomobililar (havo podushkalaridagi transport vositalari xam)	0,0	0,5
76	Boshqa transport uskunalari	25,2	28,8 m.
77	Blokli binolar, suv o'tkazish, kanalizatsiya, isitish va yoritish uskunalari uchun armatura va mahkamlash moslamalari, boshqa joyda tasniflanmagan	32,7	191,6
78	Mebel va uning qismlari, yotarjoy buyumlari, matraslar, matraslar uchun tirgaklar, yostiqlar va shunga o'xshash tikilgan mebel	0,0	2,9
79	Yo'l anjomlari, sumkalar va shunga o'xshash konteynerlar	0,0	-
81	Kiyim-kechaklar va kiyim-kechak anjomlari	0,3	66,3
82	Poyabzal	1,7	122,8
83	Maxsus, ilmiy va nazorat asboblari va apparatlari, boshqa joyda tasniflanmagan	0,3	11,8 m.
84	Fotografik apparatura, uskuna, ishlatiladigan materiallar va optik buyumlar, boshqa joyda tasniflanmagan;	92,9	108,8



	soatlar		
85	Xar xil tayyor buyumlar, boshqa joyda tasniflanmagan	0,1	106,2
87	Maxsus, ilmiy va nazorat asboblari va apparatlari, boshqa joyda tasniflanmagan	0,1	89,5
88	Fotografik apparatura, uskuna, ishlatiladigan materiallar va optik buyumlar, boshqa joyda tasniflanmagan; soatlar	0,0	183,0
89	Xar xil tayyor buyumlar, boshqa joyda tasniflanmagan	75,4	9,3

III. TOSHKENT VILOYATINING IMPORTI

2026- yilning yanvar-may oylarida import hajmi 2 110,5 mln AQSH dollariga yetdi va 2025- yilning mos davriga nisbatan 105,6 % ga ko'paydi. Import tarkibida eng katta ulush, mashinalar va transport asbob-uskunalari (22,0 %), sanoat mahsulotlari (15,0 %) va nooziq-ovqat xomashyo, yoqilg'idan tashqari (11,3 %) hisobiga to'g'ri keldi.

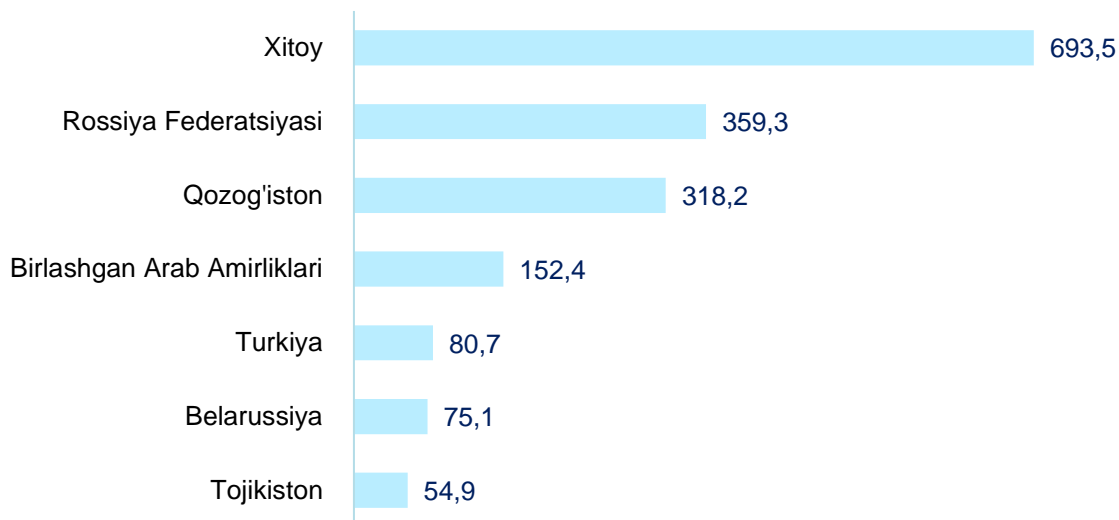
Toshkent viloyatining importi tarkibi

3.1- jadval

XSST tarkibi	Mln AQSH dollari		O'sish sur'ati, % da		Umumiy hajmga nisbatan. % da	
	2025- y.	2026- y.	2025- y.	2026- y.	2025- y.	2026- y.
Jami import	1 998,2	2 110,5	114,3	105,6	100,0	100,0
Oziq-ovqat mahsulotlari va tirik hayvonlar	264,1	343,7	89,9	130,1	13,2	16,3
Ichimliklar va tamaki	2,2	0,4	124,4	19,7	0,1	0,0
Nooziq-ovqat xomashyo, yoqilg'idan tashqari	244,6	237,5	124,5	97,1	12,2	11,3
Mineral yoqilg'i, yog'lash moylari va shunga o'xshash materiallar	216,8	190,0	103,5	87,6	10,8	9,0
Hayvon va o'simliklar moylari (yog'lari), yog'lar va mumlar	54,1	74,2	148,5	137,1	2,7	3,5
Kimyoviy vositalar va shunga o'xshash mahsulotlar	185,0	217,1	135,8	117,3	9,3	10,3
Sanoat tovarlari	339,8	315,9	132,1	93,0	17,0	15,0
Mashinalar va transport asbob-uskunalari	645,1	463,9	118,6	71,9	32,3	22,0
Turli xil tayyor buyumlar	33,6	48,8	127,7	145,5	1,7	2,3
Boshqa tovarlar	12,1	204,0	6,0	16,9 m.	0,6	9,6
Xizmatlar	0,8	15,0	2,4 m.	18,5 m.	0,0	0,7

Tovarlar importi dinamikasi tahliliga ko'ra, 2026- yilning yanvar-may oylarida import qilingan tovarlar hajmi o'tgan yilning mos davriga nisbatan 98,1 mln AQSH dollariga ko'paydi va 2 095,5 mln AQSH dollarini tashkil etdi. Xizmatlar importi esa 15,0 mln AQSH dollariga yetdi.

Toshkent viloyatining yirik importyor hamkor davlatlari
(mln AQSH dollari)



2026- yil yanvar-may oylarida Toshkent viloyati 86 ta davlatdan tovar va xizmatlar importini amalga oshirdi. Yirik hamkor davlatlar Xitoy (32,9 %), Rossiya Federatsiyasi (17,0 %), Qozog'iston (15,1 %), Birlashgan Arab Amirligi (7,2 %), Turkiya (3,8%), Belarussiya (3,6%), Tojikiston (2,6 %) jami importning 82,6 % ni tashkil etdi.

2026- yilning yanvar-may oylari yakuni bilan xizmatlar importi hajmi 15,0 mln AQSH dollarini yoki jami import hajmining 0,7 % ni tashkil etdi va o'tgan yilga nisbatan 18,5 m. ko'paydi.

Toshkent viloyatining XSST* bo'yicha import tarkibi (2 xonali)

XSST kodi	XSST bo'limi nomi	mln AQSH dollari	O'sish sur'ati %da
00	Tirik hayvonlar 03 bo'limga kiritilgan hayvonlardan tashqari	10,4	101,5
01	Go'sht va go'sht mahsulotlari	129,2	254,0
02	Sut mahsulotlari va qush tuxumlari	5,8	151,2
03	Baliq (dengiz sutemizuvchilari bo'lmagan), qisqichbaqasimonlar, mollyuskalar va suvda suzuvchi umurtqasizlar va ulardan tayyorlangan yarim tayyor mahsulotlar	2,4	80,6
04	Donli ekinlar va ulardan tayyorlangan mahsulotlar	97,7	137,9
05	Sabzavotlar va mevalar	31,3	116,1
06	Shakar, shakardan tayyorlangan mahsulotlar va asal	19,9	31,1
07	Kofe, choy, kakao, ziravorlar va ulardan tayyorlangan mahsulotlar	6,3	112,0
08	Hayvonlar uchun ozuqalar (maydalanmagan donlardan tashqari)	27,1	134,9
09	Xar xil oziq-ovqat mahsulotlari va preparatlar	13,6	156,7
11	Ichimliklar	0,4	19,8
22	Tabiiy kauchuk (sun'iy kauchuk va regeneratsiya qilingan rezina ham)	7,7	330,4
23	Probka va yog'och-taxtalar	7,6	70,5
24	Qog'oz massasi va makulatura	59,3	86,5
25	To'qimachilik tolalari (tops va boshqa titilgan jundan tashqari) va ularning chiqindilari (ip kalava va mato holatiga keltirilmagan)	11,4	115,0
26	56 bo'limga kiritilgandan tashqari o'g'itlar uchun xom-ashyo va mineral xom-ashyo (ko'mir, neft va qimmat baho toshlardan tashqari)	6,8	446,2



27	Metall rudalari va metall parchalari	13,3	65,5
28	Hayvonlar va o'simliklardan kelib chiqqan xom-ashyo materiallari, boshqa joyda tasniflanmagan	125,3	98,3
29	Ko'mir, koks va briketlar	5,8	163,9
32	Neft, neft mahsulotlari va shunga o'xshash materiallar	7,3	100,1
33	O'simlik moylari va yog'lari, xom, tozalangan yoki fraksiyalangan	178,2	85,1
42	Noorganik kimyo moddalari	69,1	148,4
43	Bo'yaydigan va terini oshlovchi moddalar va bo'yoqlar	4,9	66,3
51	Tibbiyot va farmatsevtika mahsulotlari	37,2	134,5
52	Efir moylari, rezinoidlar va attorlik moddalari; hojatxona preparatlari, polirovkalash va yuvish vositalari	20,6	107,0
53	O'g'itlar (272 guruhga kiritilganlardan tashqari)	25,8	122,6
54	Birlamchi shakldagi plastmassalar	14,2	85,9
55	Birlamchi shaklda bo'lmagan plastmassalar	8,1	136,4
56	Boshqa joyda tasniflanmagan kimyoviy materiallar va mahsulotlar	0,5	65,3
57	Teri, boshqa joyda tasniflanmagan teridan tayyorlangan buyumlar, mo'yna	62,7	105,5
58	Rezina buyumlari, boshqa joyda tasniflanmagan	2,2	69,7
59	Probka va daraxtdan tayyorlangan buyumlar (mebeldan tashqari)	45,8	146,6
61	Qog'oz, karton va qog'oz massasi, qog'oz yoki kartondan tayyorlangan buyumlar	0,0	94,4
62	To'q'imachilik yigirilgan ipi, matolar, boshqa joyda tasniflanmagan tayyor buyumlar va shunga o'xshash mahsulotlar	18,5	102,9
63	Ruda bo'lmagan qazilmalardan tayyorlangan mahsulotlar, boshqa joyda tasniflanmagan	13,5	87,1
64	Cho'yan va po'lat	12,3	115,3
65	Rangli metallar	28,3	86,1
66	Metallardan tayyorlangan buyumlar, boshqa joyda tasniflanmagan	31,0	131,0
67	Energiya generatori mashinalari va asbob-uskunalar	82,2	56,8
68	Aniq sohalar uchun maxsus mo'ljallangan mashinalar	94,1	182,6
69	Metallarni qayta ishlash mashinalari	36,0	83,8
71	Sanoat uchun maxsus bo'lmagan mashinalar va asbob-uskunalar va ularning detallari, boshqa joyda tasniflanmagan	24,5	73,5
72	Kanselyariya mashinalari va ma'lumotarni avtomatik ravishda qayta ishlash uchun asbob-uskunalar	140,9	64,2
73	Elektr aloqasi, ovozni yozish va ovozni eshittirish apparaturalari va uskunalari	9,0	39,6
74	Elektr mashinalari, apparatlar va asboblari, boshqa joyda tasniflanmagan, va ularning elektr qismlari (boshqa joyda tasniflanmagan elektr maishiy asboblarning elektr bo'lmagan qismlari ham)	76,0	45,7
75	Avtomobililar (xavo podushkalaridagi transport vositalari xam)	8,0	185,1
76	Boshqa transport uskunalari	79,6	147,7
77	Blokli binolar, suv o'tkazish, kanalizatsiya, isitish va yoritish uskunalari uchun armatura va mahkamlash moslamalari, boshqa joyda tasniflanmagan	79,6	69,4
78	Mebel va uning qismlari, yotar joy buyumlari, matraslar, matraslar uchun tirgaklar, yostiqlar va shunga o'xshash tikilgan mebel	45,2	153,9
79	Yo'l anjomlari, sumkalar va shunga o'xshash konteynerlar	1,1	87,0
81	Kiyim-kechaklar va kiyim-kechak anjomlari	11,7	176,3
82	Poyabzal	4,5	119,2
83	Maxsus, ilmiy va nazorat asboblari va apparatlari, boshqa joyda tasniflanmagan	0,6	3,3 m.
84	Fotografik apparatura, uskuna, ishlatiladigan materiallar va optik buyumlar, boshqa joyda tasniflanmagan; soatlar	0,7	153,0
85	Xar xil tayyor buyumlar, boshqa joyda tasniflanmagan	0,7	58,9
87	Maxsus, ilmiy va nazorat asboblari va apparatlari, boshqa joyda tasniflanmagan	10,2	143,8
88	Fotografik apparatura, uskuna, ishlatiladigan materiallar va optik buyumlar, boshqa joyda tasniflanmagan; soatlar	0,7	75,3
89	Xar xil tayyor buyumlar, boshqa joyda tasniflanmagan	19,9	148,4

IV. METAMA'LUMOTLAR

*Tovarlar tashqi savdosi statistika ko'rsatkichlarini shakllantirishda, Tashqi iqtisodiy faoliyat tovar nomenklaturasi (TIF TN) bilan birgalikda, BMTning Xalqaro standartlashgan savdo tasniflagichi



(XSST) ishlatiladi. Bu o'z navbatida tahliliy maqsadlarda eksport va import qilinadigan tovarlarni 10 ta katta qismga guruhlash uchun imkon beradi. Tovarlarni XSST bo'yicha kodlashtirish, TIF TN va XSST o'rtasida o'tish kalitlari yordamida amalga oshiriladi.

Tashqi savdo statistikasi, tovarlar va xizmatlar tashqi savdosi asosida shakllantiriladi: tovarlar tashqi savdosi statistikasini shakllantirishda dastlabki ma'lumotlar bo'lib, Bojxona qo'mitasining bojxona yuk deklaratsiyasining ma'lumotlari hamda Milliy statistika qo'mitasining rezedentdan norezedentga o'tuvchi, davlat chegarasini kesib o'tmaydigan va bojxona deklaratsiyasida hisobga olinmaydigan tovarlarni statistik kuzatuvlari hisoblanadi; tashqi savdo xizmatlar statistikasini shakllantirish statistika kuzatuvlari asosida amalga oshiriladi.

Chop etishga masul: Xizmatlar va savdo sohasi statistikasi bo'limi	Ijrochi: M.Mirzokirov Tel: +998 71 203 45 00 (45 41)	Manzil: Toshkent viloyati Nurafshon shahar , Toshkent yo'li ko'chasi, 90
---	--	---