

**TOSHKENT VILOYATI  
TASHQI SAVDO AYLANMASI**

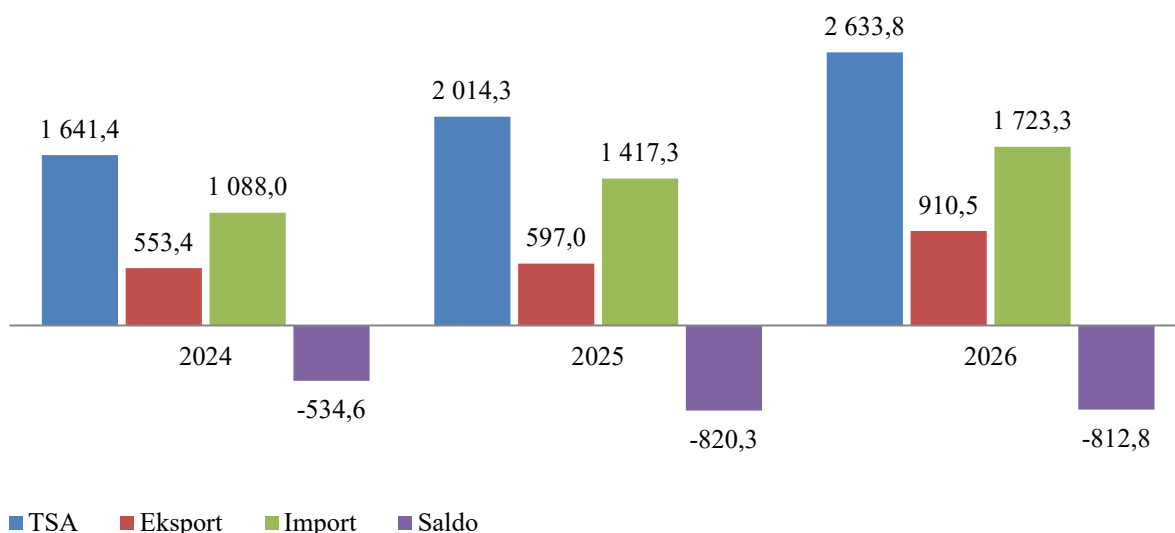
*2026- yil yanvar-aprel oylari uchun dastlabki ma'lumot*

- I. Tashqi savdo aylanmasi
- II. Eksport hajmi
- III. Import hajmi
- IV. Metama'lumotlar

**I. TASHQI SAVDO AYLANMASI**

2026- yil yanvar-aprel oylarida Toshkent viloyatining tashqi savdo aylanmasi (matnda TSA) 2 633,8 mln AQSH dollariga yetdi va 2025- yilning yanvar-aprel oylariga nisbatan 619,5 mln AQSH dollariga yoki 130,8 % ga ko'paydi.

**Tashqi savdo aylanmasi (mln AQSH dollari)**



TSAda eksport hajmi 910,5 mln AQSH dollarga (2025- yilning yanvar-aprel oylariga nisbatan 152,5 % ga ko'paydi) va import hajmi 1 723,3 mln AQSH dollarga (121,6 % ga ko'paydi) yetdi. Hisobot davrida 812,8 mln AQSH dollari qiymatida manfiy tashqi savdo balansi qayd etildi.



**Toshkent viloyatining yirik hamkor davlatlar  
bilan tashqi savdo aylanmasi dinamikasi (mln AQSH dollari)**

<b>Davlatlar</b>	<b>2025- y.</b>	<b>2026- y.</b>
Xitoy	583,1	880,7
Rossiya Federatsiyasi	588,7	489,7
Qozog'iston	214,5	310,9
Birlashgan Arab Amirligi	3,9	175,9
Turkiya	118,0	123,0
Tojikiston	38,9	89,6
Afg'oniston	33,4	75,1
Belarussiya	40,5	65,8
Qirg'iz Respublikasi	19,7	45,4
Hindiston	20,0	43,8
AQSH	6,1	26,7
Germaniya	84,1	22,2
Xitoy, Gonkong MMR	12,3	20,7
Turkmaniston	12,3	19,7
Italiya	18,4	19,4
Niderlandiya	6,4	18,7
Koreya Respublikasi	14,8	16,5
Belgiya	13,5	16,3
Singapur	0,4	15,7
Shveysariya	2,0	14,9
Indoneziya	12,5	14,0
Braziliya	23,7	13,0
Polsha	8,7	11,4
Ukraina	8,8	11,1
Eron Islom Respublikasi	11,8	11,0
Pokistan	7,8	7,2
Armaniston	1,4	5,3
Ozarbayjon	8,2	5,0
Vyetnam	1,1	4,8
Avstriya	3,2	4,6
Malayziya	3,8	4,0

Toshkent viloyati jahonning 93 mamlakati bilan savdo aloqalarini amalga oshirib kelmoqda. TSAning nisbatan salmoqli hissasi Xitoy Xalq Respublikasida (33,4%), Rossiya Federatsiyasida (18,6%), Qozog'istonda (11,8%), Turkiya (4,7%) va Tojikiston da (3,4%) qayd etilgan.

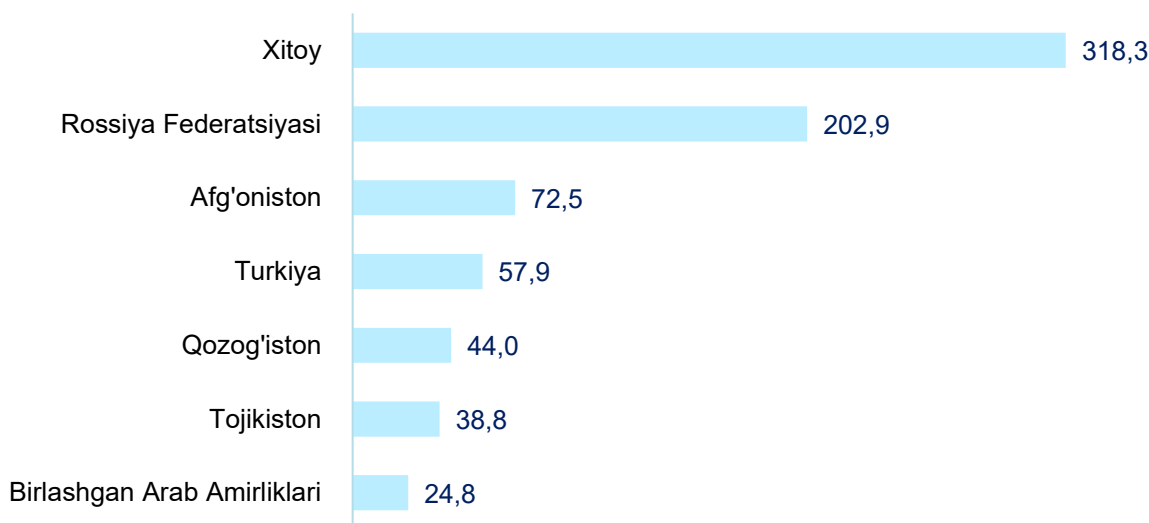
## II. TOSHKENT VILOYATINING EKSPORTI TARKIBI

2.1- jadval

Tarkibi	Mln AQSH dollari		O'zgarish sur'ati, % da		Umumiy hajmga nisbatan, % da	
	2025- y.	2026- y.	2025- y.	2026- y.	2025- y.	2026- y.
<b>Jami eksport</b>	<b>597,0</b>	<b>910,5</b>	<b>107,4</b>	<b>152,5</b>	<b>100,0</b>	<b>100,0</b>
Oziq-ovqat mahsulotlari va tirik hayvonlar	80,6	78,8	137,9	97,7	13,5	8,7
Ichimliklar va tamaki	3,4	1,6	86,6	48,6	0,6	0,2
Nooziq-ovqat xomashyo, yoqilg'idan tashqari	16,8	50,2	80,8	2,9 m.	2,8	5,5
Mineral yoqilg'i, yog'lash moylari va shunga o'xshash materiallar	2,1	41,8	50,0	19,5 m.	0,4	4,6
Hayvon va o'simliklar moylari (yog'lari), yog'lar va mumlar	4,4	3,9	133,1	89,9	0,7	0,4
Kimyoviy vositalar va shunga o'xshash mahsulotlar	37,5	49,0	116,7	130,7	6,3	5,4
Sanoat tovarlari	336,7	485,1	102,1	144,1	56,4	53,3
Mashinalar va transport asbob-uskunalar	28,0	56,8	138,6	2,1 m.	4,7	6,2
Turli xil tayyor buyumlar	77,3	101,3	100,1	131,0	13,0	11,1
Boshqa tovarlar	0,0	27,0	2,8 m.	-	-	3,0
Xizmatlar	10,2	15,0	137,9	146,3	1,6	1,6

Eksport tarkibida tovarlar ulushi 98,4 % ni tashkil etib, asosiy ulush sanoat tovarlari (53,3 %), oziq-ovqat mahsulotlari va tirik hayvonlar (8,7 %), turli xil tayyor buyumlar (11,1 %) hamda kimyoviy vositalar va shunga o'xshash mahsulotlar (5,4 %) hissasiga to'g'ri kelmoqda.

### Toshkent viloyatining yirik eksportyor hamkor davlatlari (mln AQSH dollari)





2026-yil yanvar-aprel oylarida tashqi savdo aylanmasida tovarlar va xizmatlar eksporti bo'yicha asosiy hamkorlarimiz Xitoy (35,0 %), Rossiya Federatsiyasi (22,3 %), Birlashgan Arab Amirligi (2,7 %) Qozog'iston (4,8 %), Afg'oniston (8,0 %), Tojikiston (4,3 %) va Turkiya (6,4 %) kabi davlatlar bo'lgan. Ularning umumiy eksportdagi ulushi 83,4 % ni tashkil etdi.

**Toshkent viloyatining XSST\* bo'yicha eksporti tarkibi (2 xonali)**

XSST kodi	XSST bo'limi nomi	mln AQSH dollari	O'sish sur'ati %da
00	Tirik hayvonlar 03 bo'limga kiritilgan hayvonlardan tashqari	1,4	3,3 m.
01	Go'sht va go'sht mahsulotlari	1,2	27,9
02	Sut mahsulotlari va qush tuxumlari	1,6	41,1
03	Baliq (dengiz sutemizuvchilari bo'lmagan), qisqichbaqasimonlar, mollyuskalar va suvda suzuvchi umurtqasizlar va ulardan tayyorlangan yarim tayyor mahsulotlar	0,6	55,8
04	Donli ekinlar va ulardan tayyorlangan maxsulotlar	26,9	106,0
05	Sabzavotlar va mevalar	40,7	102,5
06	Shakar, shakardan tayyorlangan mahsulotlar va asal	1,7	60,8
07	Kofe, choy, kakao, ziravorlar va ulardan tayyorlangan mahsulotlar	1,5	97,2
08	Hayvonlar uchun ozuqalar (maydalanmagan donlardan tashqari)	2,0	168,6
09	Xar xil oziq-ovqat mahsulotlari va preparatlar	1,3	2,2 m.
11	Ichimliklar	1,4	67,2
12	Tamaki va tamaki mahsulotlari	0,3	20,2
22	Moy olinadigan urug'lar va moy olinadigan mevalar	0,4	60,6
23	Tabiiy kauchuk (sun'iy kauchuk va regeneratsiya qilingan rezina xam)	0,1	30,5
24	Probka va yog'och-taxtalar	0,1	641,6 m.
25	Qog'oz massasi va makulatura	7,8	93,5
26	To'qimachilik tolalari (tops va boshqa titilgan jundan tashqari) va ularning chiqindilari (ip kalava va mato holatiga keltirilmagan)	2,4	111,1
27	56 bo'limga kiritilgandan tashqari o'g'itlar uchun xom- ashyo va mineral xom-ashyo (ko'mir, neft va qimmatbaho toshlardan tashqari)	1,5	76,8
28	Metall rudalari va metall parchalari	34,2	661,6 m.
29	Hayvonlar va o'simliklardan kelib chiqqan xom-ashyo materiallari, boshqa joyda tasniflanmagan	3,8	111,3
32	Ko'mir, koks va briketlar	0,8	198,5
33	Neft, neft mahsulotlari va shunga o'xshash materiallar	41,1	23,2 .
42	O'simlik moylari va yog'lari, xom, tozalangan yoki fraksiyalangan	3,9	89,9
43	Hayvonlar va o'simliklar moylari va yog'lari, qayta ishlangan; hayvonlar va o'simliklardan kelib chiqqan mumlar; boshqa joyda tasniflanmagan xayvonlar yoki o'simliklar yog'lari va moylaridan olingan texnik aralashmalar va preparatlar	0,0	85,0
51	Organik kimyo moddalari	2,4	37,5
52	Noorganik kimyo moddalari	18,0	156,8
53	Bo'yardigan va terini oshlovchi moddalar va bo'yoqlar	3,1	172,5
54	Tibbiyot va farmatsevtika mahsulotlari	7,2	130,1
55	Efir moylari, rezinoidlar va attorlik moddalari; hojatxona preparatlari, polirovkalash va yuvish vositalari	3,9	196,3
56	O'g'itlar (272 guruhga kiritilganlardan tashqari)	1,5	-
57	Birlamchi shakldagi plastmassalar	8,4	123,9
58	Birlamchi shaklda bo'lmagan plastmassalar	0,3	109,0
59	Boshqa joyda tasniflanmagan kimyoviy materiallar va mahsulotlar	4,0	132,4
61	Teri, boshqa joyda tasniflanmagan teridan tayyorlangan buyumlar, mo'yna	0,8	6,9 m.
62	Rezina buyumlari, boshqa joyda tasniflanmagan	6,2	84,4
63	Probka va daraxtdan tayyorlangan buyumlar (mebeldan tashqari)	0,5	116,7
64	Qog'oz, karton va qog'oz massasi, kog'oz yoki kartondan tayyorlangan buyumlar	3,0	138,2
65	To'qimachilik yigirilgan ipi, matolar, boshqa joyda tasniflanmagan tayyor buyumlar va shunga uxshash mahsulotlar	47,6	94,3
66	Ruda bo'lmagan qazilmalardan tayyorlangan mahsulotlar, boshqa joyda tasniflanmagan	19,5	110,1
67	Cho'yan va po'lat	3,5	161,8
68	Rangli metallar	383,7	162,2
69	Metallardan tayyorlangan buyumlar, boshqa joyda tasniflanmagan	20,3	102,6
71	Energiya generatori mashinalari va asbob- uskunalar	1,8	29,7 m.
72	Aniq sohalar uchun maxsus mo'ljallangan mashinalar	2,7	49,1
73	Metallarni qayta ishlash mashinalari	0,0	233,5
74	Sanoat uchun maxsus bo'lmagan mashinalar va asbob-uskunalar va ularning detallari, boshqa joyda tasniflanmagan	3,5	56,0
75	Kanselyariya mashinalari va ma'lumotarni avtomatik ravishda qayta ishlash uchun	0,0	151,9

	asbob-uskunalar		
76	Elektr aloqasi, ovozni yozish va ovozni eshittirish apparaturalari va uskunolari	24,8	28,3 m.
77	Elektr mashinalari, apparatlar va asboblari, boshqa joyda tasniflanmagan, va ularning elektr qismlari (boshqa joyda tasniflanmagan elektr maishiy asboblarning elektr bo'lmagan qismlari xam)	23,9	163,4
78	Avtomobillar (havo podushkalaridagi transport vositalari ham)	0,0	4,3
79	Boshqa transport uskunolari	0,0	-
81	Blokli binolar, suv o'tkazish, kanalizatsiya, isitish va yoritish uskunolari uchun armatura va mahkamlash moslamalari, boshqa joyda tasniflanmagan	0,2	63,7
82	Mebel va uning qismlari, yotar joy buyumlari, matraslar, matraslar uchun tirgaklar, yostiqlar va shunga o'xshash tikilgan mebel	1,4	157,3
83	Yo'l anjomlari, sumkalar va shunga o'xshash konteynerlar	0,2	36,2 m.
84	Kiyim-kechaklar va kiyim-kechak anjomlari	74,6	107,1
85	Poyabzal	0,1	194,4
87	Maxsus, ilmiy va nazorat asboblari va apparatlari, boshqa joyda tasniflanmagan	0,1	89,4
88	Fotografik apparatura, uskuna, ishlatiladigan materiallar va optik buyumlar, boshqa joyda tasniflanmagan; soatlar	0,0	183,0
89	Xar xil tayyor buyumlar, boshqa joyda tasniflanmagan	24,7	3,9 m.

### III. TOSHKENT VILOYATINING IMPORTI

2026- yilning yanvar-aprel oylarida import hajmi 1 723,3 mln AQSH dollariga yetdi va 2025- yilning mos davriga nisbatan 121,6 % ga ko'paydi. Import tarkibida eng katta ulush, mashinalar va transport asbob-uskunolari (22,0 %), sanoat mahsulotlari (15,8 %) va nooziq-ovqat xomashyo, yoqilg'idan tashqari (11,3 %) hisobiga to'g'ri keldi.

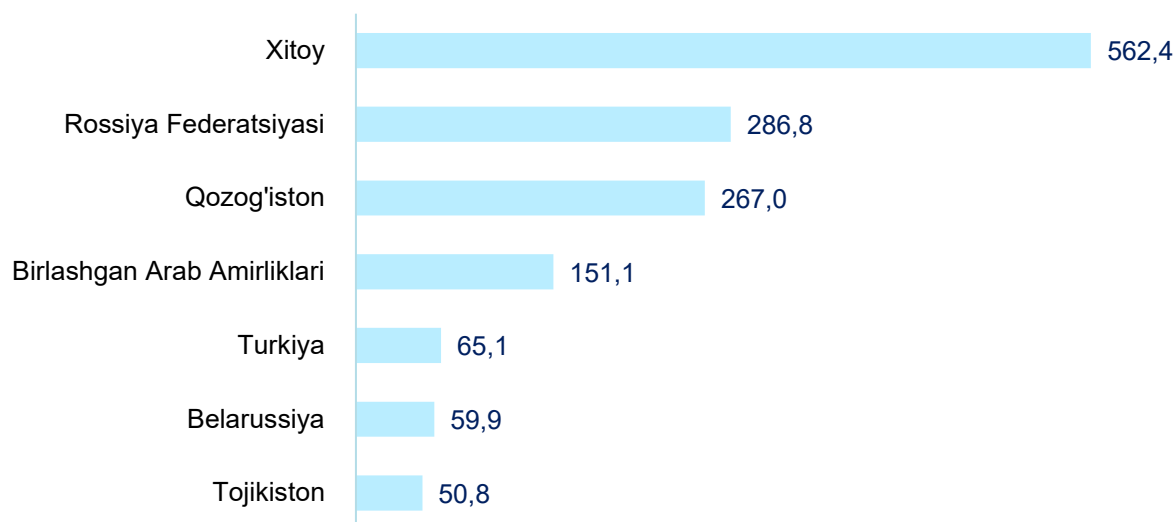
#### Toshkent viloyatining importi tarkibi

3.1- jadval

XSST tarkibi	Mln AQSH dollari		O'sish sur'ati, % da		Umumiy hajmga nisbatan. % da	
	2025- y.	2026- y.	2025- y.	2026- y.	2025- y.	2026- y.
<b>Jami import</b>	<b>1 417,3</b>	<b>1 723,3</b>	<b>113,1</b>	<b>121,6</b>	<b>100,0</b>	<b>100,0</b>
Oziq-ovqat mahsulotlari va tirik hayvonlar	209,6	260,0	89,1	124,1	14,8	15,1
Ichimliklar va tamaki	1,4	0,4	134,3	25,6	0,1	0,02
Nooziq-ovqat xomashyo, yoqilg'idan tashqari	115,6	194,0	158,1	167,8	8,2	11,3
Mineral yoqilg'i, yog'lash moylari va shunga o'xshash materiallar	174,0	150,8	113,3	86,7	12,3	8,7
Hayvon va o'simliklar moylari (yog'lari), yog'lar va amumlar	43,1	59,3	152,9	137,6	3,0	3,4
Kimyoviy vositalar va shunga o'xshash mahsulotlar	138,2	167,0	127,6	120,9	9,7	9,7
Sanoat tovarlari	248,9	271,8	129,6	109,2	17,6	15,8
Mashinalar va transport asbob-uskunolari	460,8	379,7	112,5	82,4	32,5	22,0
Turli xil tayyor buyumlar	23,7	41,1	117,6	173,7	1,7	2,4
Boshqa tovarlar	0,6	190,5	3,4	27 138,0	0,0	11,1
Xizmatlar	1,4	8,7	93,5	624,5	0,1	0,5

Tovarlar importi dinamikasi tahliliga ko'ra, 2026- yilning yanvar-aprel oylarida import qilingan tovarlar hajmi o'tgan yilning mos davriga nisbatan 298,7 mln AQSH dollariga ko'paydi va 1 714,6 mln AQSH dollarini tashkil etdi. Xizmatlar importi esa 8,7 mln AQSH dollariga yetdi.

**Toshkent viloyatining yirik importyor hamkor davlatlari**  
*(mln AQSH dollari)*



2026- yil yanvar-aprel oylarida Toshkent viloyati 84 ta davlatdan tovar va xizmatlar importini amalga oshirdi. Yirik hamkor davlatlar Xitoy (32,6 %), Rossiya Federatsiyasi (16,6 %), Qozog'iston (15,5 %), Birlashgan Arab Amirligi (8,8 %), Turkiya (3,8%) Belarussiya (3,5%), Tojikiston (2,9 %) jami importning 83,7 % ni tashkil etdi.

2026- yilning yanvar-aprel oylari yakuni bilan xizmatlar importi hajmi 8,7 mln AQSH dollarini yoki jami import hajmining 0,5 % ni tashkil etdi va o'tgan yilga nisbatan 6,2 m. ko'paydi.

**Toshkent viloyatining XSST\* bo'yicha import tarkibi (2 xonali)**

XSST kodi	XSST bo'limi nomi	mln AQSH dollari	O'sish sur'ati %da
00	Tirik hayvonlar 03 bo'limga kiritilgan hayvonlardan tashqari	8,0	96,3
01	Go'sht va go'sht mahsulotlari	83,2	2,1 m.
02	Sut mahsulotlari va qush tuxumlari	4,8	168,9
03	Baliq (dengiz sutemizuvchilari bo'lmagan), qisqichbaqasimonlar, mollyuskalar va suvda suzuvchi umurtqasizlar va ulardan tayyorlangan yarim tayyor mahsulotlar	2,1	86,5
04	Donli ekinlar va ulardan tayyorlangan mahsulotlar	80,9	143,3
05	Sabzavotlar va mevalar	25,8	107,2
06	Shakar, shakardan tayyorlangan mahsulotlar va asal	17,9	35,8
07	Kofe, choy, kakao, ziravorlar va ulardan tayyorlangan mahsulotlar	5,0	114,3
08	Hayvonlar uchun oзуqalar (maydalanmagan donlardan tashqari)	21,9	138,9
09	Xar xil oziq-ovqat mahsulotlari va preparatlar	10,4	170,4



11	Ichimliklar	0,4	25,7
21	Moy olinadigan urug'lar va moy olinadigan mevalar	0,1	-
22	Tabiiy kauchuk (sun'iy kauchuk va regeneratsiya qilingan rezina xam)	7,5	4,2 m.
23	Probka va yog'och-taxtalar	6,5	77,1
24	Qog'oz massasi va makulatura	46,8	90,3
25	To'qimachilik tolalari (tops va boshqa titilgan jundan tashqari) va ularning chiqindilari (ip kalava va mato holatiga keltirilmagan)	8,5	108,2
26	56 bo'limga kiritilgandan tashqari o'g'itlar uchun xom- ashyo va mineral xom-ashyo (ko'mir, neft va qimmatbaxo toshlardan tashqari)	5,3	4,5 m.
27	Metall rudalari va metall parchalari	10,2	62,0
28	Hayvonlar va o'simliklardan kelib chiqqan xom-ashyo materiallari, boshqa joyda tasniflanmagan	104,8	4,2 m.
29	Ko'mir, koks va briketlar	4,2	137,9
32	Neft, neft mahsulotlari va shunga o'xshash materiallar	6,6	105,6
33	O'simlik moylari va yog'lari, xom, tozalangan yoki fraksiyalangan	141,2	84,2
34	Hayvonlar va o'simliklar moylari va yog'lari, qayta ishlangan; hayvonlar va o'simliklardan kelib chiqqan mumlar; boshqa joyda tasniflanmagan hayvonlar yoki o'simliklar yog'lari va moylaridan olingan texnik aralashmalar va preparatlar	3,1	36,5 m.
41	Organik kimyo moddalari	0,1	4,8 m.
42	Noorganik kimyo moddalari	54,9	147,6
43	Bo'yaydigan va terini oshlovchi moddalar va bo'yoqlar	4,2	73,0
51	Tibbiyot va farmatsevtika mahsulotlari	26,5	126,1
52	Efir moylari, rezinoidlar va attorlik moddalari; hojatxona preparatlari, polirovkalash va yuvish vositalari	16,6	104,2
53	O'g'itlar (272 guruhga kiritilganlardan tashqari)	18,9	114,9
54	Birlamchi shakldagi plastmassalar	11,7	101,3
55	Birlamchi shaklda bo'lmagan plastmassalar	6,5	128,7
56	Boshqa joyda tasniflanmagan kimyoviy materiallar va mahsulotlar	0,4	88,4
57	Teri, boshqa joyda tasniflanmagan teridan tayyorlangan buyumlar, mo'yna	50,0	116,0
58	Rezina buyumlari, boshqa joyda tasniflanmagan	1,5	60,6
59	Probka va daraxtdan tayyorlangan buyumlar (mebeldan tashqari)	35,0	157,3
61	Qog'oz, karton va qog'oz massasi, qog'oz yoki kartondan tayyorlangan buyumlar	0,0	96,1
62	To'qimachilik yigirilgan ipi, matolar, boshqa joyda tasniflanmagan tayyor buyumlar va shunga o'xshash mahsulotlar	14,5	101,7
63	Ruda bo'lmagan qazilmalardan tayyorlangan mahsulotlar, boshqa joyda tasniflanmagan	10,2	83,4
64	Cho'yan va po'lat	10,0	124,4
65	Rangli metallar	22,4	87,9
66	Metallardan tayyorlangan buyumlar, boshqa joyda tasniflanmagan	26,6	148,2
67	Energiya generatori mashinalari va asbob- uskunalar	74,1	66,7
68	Aniq sohalar uchun maxsus mo'ljallangan mashinalar	86,6	2,5 m.
69	Metallarni qayta ishlash mashinalari	27,4	111,3
71	Sanoat uchun maxsus bo'lmagan mashinalar va asbob-uskunalar va ularning detallari, boshqa joyda tasniflanmagan	18,0	95,9
72	Kanselyariya mashinalari va ma'lumotarni avtomatik ravishda qayta ishlash uchun asbob-uskunalar	112,9	59,5
73	Elektr aloqasi, ovozni yozish va ovozni eshittirish apparaturalari va uskunolari	8,4	42,7
74	Elektr mashinalari, apparatlar va asboblar, boshqa joyda tasniflanmagan, va ularning elektr qismlari (boshqa joyda tasniflanmagan elektr maishiy asboblarning elektr bo'lmagan qismlari xam)	60,9	60,7
75	Avtomobil (havo podushkalaridagi transport vositalari ham)	7,0	2,4 m.
76	Boshqa transport uskunolari	70,3	178,1
77	Blokli binolar, suv o'tkazish, kanalizatsiya, isitish va yoritish uskunolari uchun armatura va maxamlash moslamalari, boshqa joyda tasniflanmagan	67,1	91,6
78	Mebel va uning qismlari, yotar joy buyumlari, matraslar, matraslar uchun tirgaklar, yostiqlar va shunga o'xshash tikilgan mebel	34,1	2,1 m.
79	Yo'l anjomlari, sumkalar va shunga o'xshash konteynerlar	1,0	16,2 m.
81	Kiyim-kechaklar va kiyim-kechak anjomlari	10,3	2,9 m.



82	Poyabzal	3,9	134,8
83	Maxsus, ilmiy va nazorat asboblari va apparatlari, boshqa joyda tasniflanmagan	0,5	4,5 m.
84	Fotografik apparatura, uskuna, ishlatiladigan materiallar va optik buyumlar, boshqa joyda tasniflanmagan; soatlar	0,7	175,3
85	Xar xil tayyor buyumlar, boshqa joyda tasniflanmagan	0,7	70,6
87	Maxsus, ilmiy va nazorat asboblari va apparatlari, boshqa joyda tasniflanmagan	9,0	151,2
88	Fotografik apparatura, uskuna, ishlatiladigan materiallar va optik buyumlar, boshqa joyda tasniflanmagan; soatlar	0,4	145,6
89	Xar xil tayyor buyumlar, boshqa joyda tasniflanmagan	15,8	163,2

#### **IV. METAMA'LUMOTLAR**

\*Tovarlar tashqi savdosi statistika ko'rsatkichlarini shakllantirishda, Tashqi iqtisodiy faoliyat tovar nomenklaturasi (TIF TN) bilan birgalikda, BMTning Xalqaro standartlashgan savdo tasniflagichi (XSST) ishlatiladi. Bu o'z navbatida tahliliy maqsadlarda eksport va import qilinadigan tovarlarni 10 ta katta qismga guruhlash uchun imkon beradi. Tovarlarni XSST bo'yicha kodlashtirish, TIF TN va XSST o'rtasida o'tish kalitlari yordamida amalga oshiriladi.

Tashqi savdo statistikasi, tovarlar va xizmatlar tashqi savdosi asosida shakllantiriladi: tovarlar tashqi savdosi statistikasini shakllantirishda dastlabki ma'lumotlar bo'lib, Bojxona qo'mitasining bojxona yuk deklaratsiyasining ma'lumotlari hamda Milliy statistika qo'mitasining rezedentdan norezedentga o'tuvchi, davlat chegarasini kesib o'tmaydigan va bojxona deklaratsiyasida hisobga olinmaydigan tovarlarni statistik kuzatuvlari hisoblanadi; tashqi savdo xizmatlar statistikasini shakllantirish statistika kuzatuvlari asosida amalga oshiriladi.

<b>Chop etishga ma'sul:</b> Xizmatlar va savdo sohasi statistikasi bo'limi	<b>Ijrochi:</b> M.Mirzokirov Tel: +998 71 203 45 00 (45 41)	<b>Manzil:</b> Toshkent viloyati Nurafshon shahar, Toshkent yo'li ko'chasi, 90
--	--	--