

Toshkent viloyatida bajarilgan qurilish ishlari

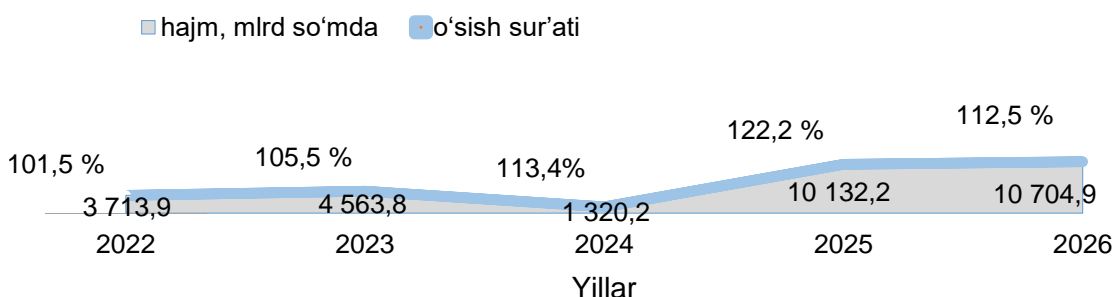
2026-yil yanvar-may oylari uchun

- I. Jami bajarilgan qurilish ishlari
- II. Iqtisodiy faoliyat turlari bo'yicha qurilish ishlari
- III. Qurilish ishlari hajmining korxonalar turlari bo'yicha taqsimoti
- IV. Qurilish ishlari bo'yicha uslubiy tushuntirishlar va metama'lumotlar

I. Jami bajarilgan qurilish ishlari

2026- yilning yanvar-may oylarida, Toshkent viloyatida jami 10 704,9 mlrd so'mlik qurilish ishlari bajarilib, 2025- yilga nisbatan 111,9 % ni tashkil etdi.

Bajarilgan qurilish ishlari dinamikasi (yanvar-may oylarida)



	Hajm, mlrd so'm	O'sish sur'ati, % da
Toshkent viloyati	10 704,9	111,9
<i>shaharlar:</i>		
Nurafshon	363,8	115,7
Olmaliq	892,2	54,0
Angren	224,9	109,6
Bekobod	264,2	111,8
Ohangaron	78,0	130,8
Chirchiq	319,8	112,7
Yangiyo'l	269,7	110,9
<i>tumanlar:</i>		
Oqqo'rg'on	300,1	110,0
Ohangaron	360,6	169,7
Bekobod	144,8	296,5
Bo'stonliq	382,0	129,5
Bo'ka	188,6	110,3
Quyi Chirchiq	307,3	113,6
Zangiota	665,2	104,4
Yuqori Chirchiq	542,1	107,9
Qibray	1 282,9	200,3
Parkent	224,4	110,8
Piskent	228,7	110,3

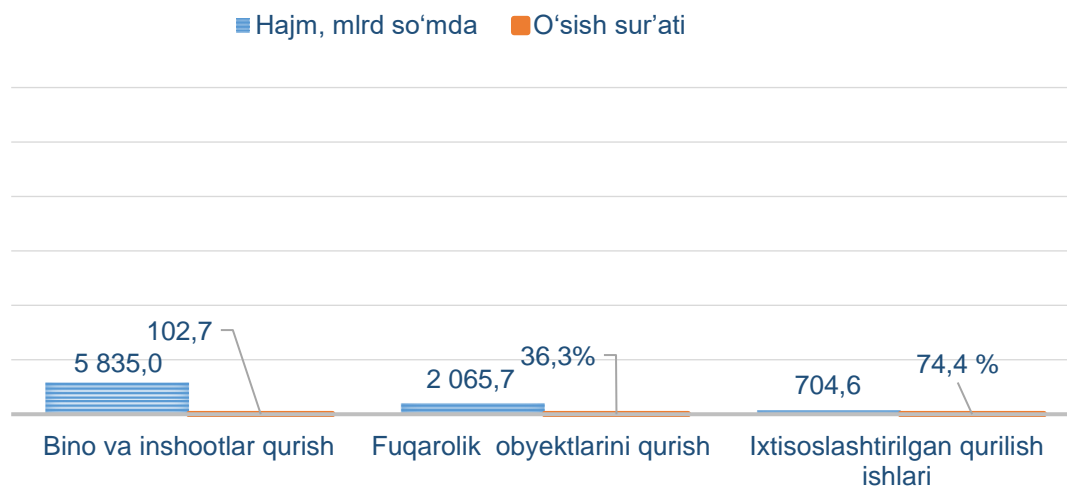
O'rta Chirchiq	396,8	110,1
Chinoz	121,1	116,9
Yangiyo'l	230,7	121,2
Toshkent	511,1	112,8
Yashirin iqtisod	2 406,2	120,1

II. Iqtisodiy faoliyat turlari bo'yicha qurilish ishlari

2026- yilning yanvar-may oylarida Toshkent viloyatida bajarilgan qurilish ishlarining iqtisodiy faoliyat turlari bo'yicha taqsimlanishi quyidagicha:

- binolar va inshootlar qurish yo'nalishi 64,0 % ulushni tashkil etib, 2025- yilga nisbatan 105,1 % ni tashkil etdi;
- fuqarolik obyektlarini qurish yo'nalishi 26,8 % ulushni tashkil etib, 2025- yilga nisbatan 44,0 % ni tashkil etdi;
- ixtisoslashtirilgan qurilish ishlari yo'nalishi 9,2 % ulushni va 2025- yilga nisbatan 80,3% ni tashkil etdi.

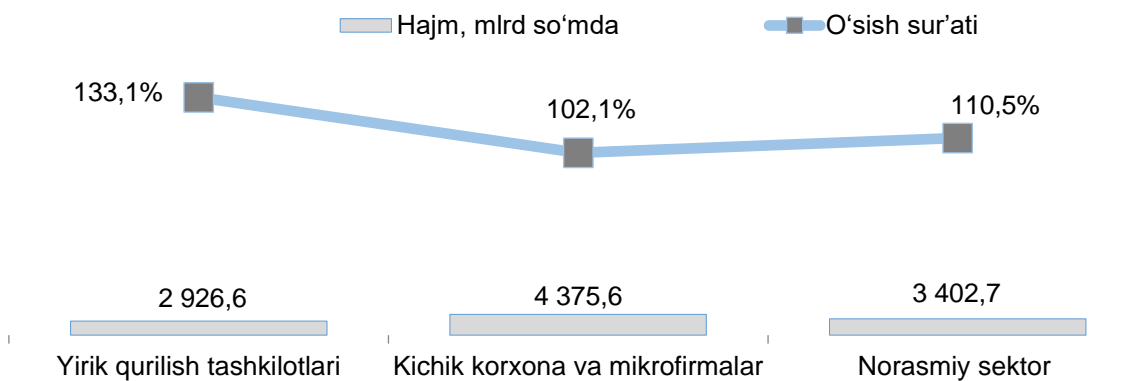
Iqtisodiy faoliyat turlari bo'yicha qurilish ishlari o'sish sur'ati va hajmi



Iqtisodiy faoliyat turlari bo'yicha korxonalar kesimida qurilish ishlari

	Bino va inshootlar qurilishi	Fuqarolik obyektlari qurilishi	Ixtisoslashtirilgan qurilish ishlari
Yirik qurilish tashkilotlari hajmi, mlrd so'm	1 596,8	1 271,8	58,1
<i>o'sish sur'ati, % da</i>	83,1	66,2	6,9 m.
Kichik korxonalar va mikrofirmalar hajmi, mlrd so'm	1 853,1	1596,2	925,6
<i>o'sish sur'ati, % da</i>	122,0	105,1	76,1
Norasmiy sektor hajmi, mlrd so'm	3 402,7		
<i>o'sish sur'ati, % da</i>	110,5		

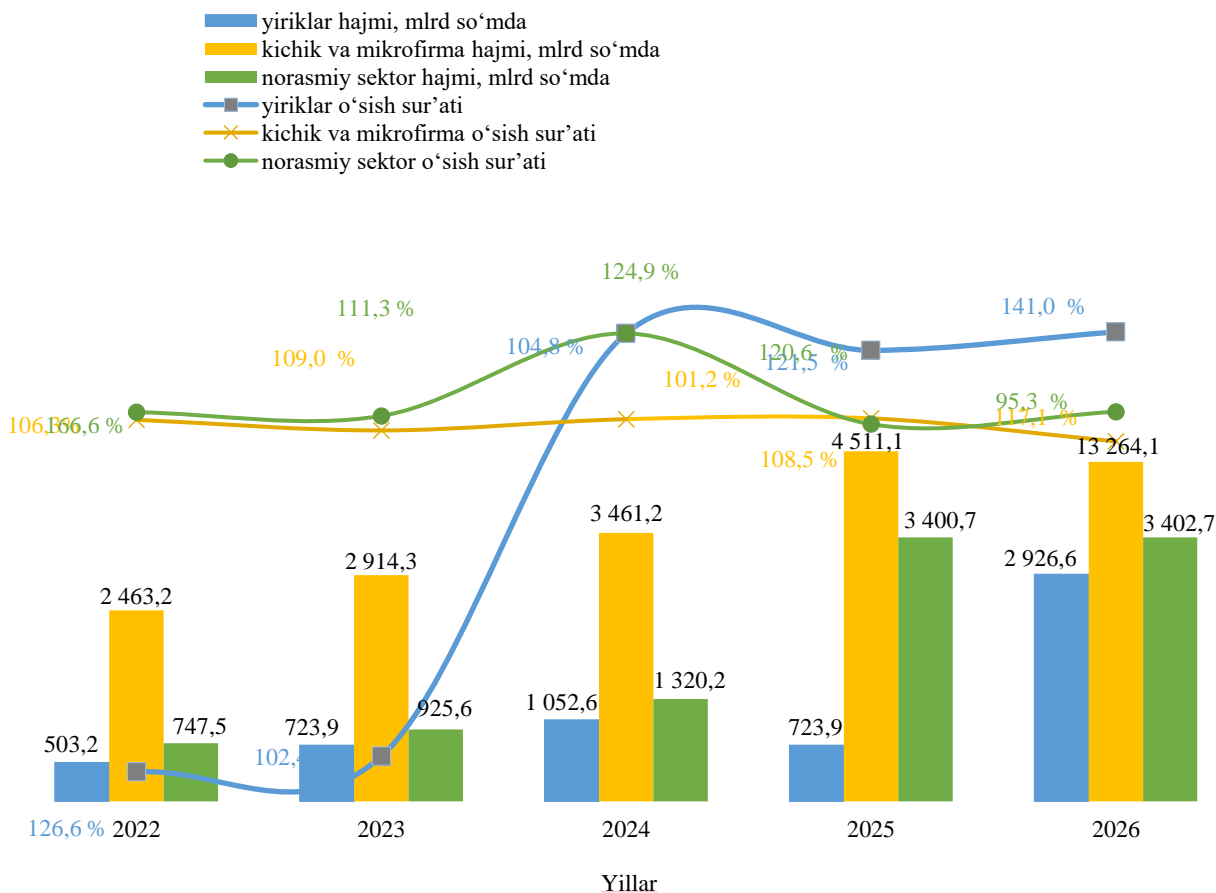
III. Qurilish ishlari hajmining korxonalar turlari bo'yicha taqsimoti



Yirik qurilish tashkilotlari tomonidan 2026- yilning yanvar-may oylarida bajarilgan qurilish ishlari hajmi 2 926,6 mlrd so'mni tashkil etdi. Ko'rib chiqilayotgan davrda qurilish ishlari hajmi 2025- yilga nisbatan 133,1 % ni va ularning umumiy hajmdagi ulushi 27,3 % ni tashkil etdi.

Shuningdek, kichik korxonalar va mikrofirmalar tomonidan bajarilgan qurilish ishlari hissasiga jami qurilish ishlari hajmining 40,9 % to'g'ri kelib, ular hissasiga to'g'ri kelgan qurilish ishlari hajmi 2025- yilga nisbatan 102,1 % ni tashkil etgan holda 4 375,6 mlrd so'm miqdorida qayd etildi.

Norasmiy sektorda qurilish ishlarining ulushi 31,8 % ni yoki 3 402,7 mlrd so'mni tashkil etib, 2025- yilga nisbatan 110,5 % ni tashkil etdi.



Korxonalar turlari bo'yicha bajarilgan qurilish ishlari hajmi va o'sish sur'atlari

Hududlar kesimida korxonalar turlari bo'yicha bajarilgan qurilish ishlari

	Hajm, mlrd so'm			O'sish sur'ati, % da		
	Yirik	Kichik va mikrofirmalar	Norasmiy sektor	Yirik	Kichik va mikrofirmalar	Norasmiy sektor
Toshkent viloyati	2926,6	4375,6	3402,7	133,1	102,1	110,5
<i>shaharlar:</i>						
Nurafshon	106,1	222,9	34,8	311,3	90,2	104,2
Olmalik	584,1	281,5	26,7	39,7	207,6	61,5
Angren	18,3	163,6	43	49,8	116,5	154,1
Bekobod	3,4	246,5	14,2	108,3	123,0	43,5
Ohangaron	10,8	48,1	19,1	103,9	173,4	88,8
Chirchiq	165	107,6	47,2	13,5m	48,9	91,5
Yangiyo'l	1,1	243	25,6	116,4	109,2	129,7
<i>tumanlar:</i>						
Oqqo'rg'on	124,8	144,5	30,8	109,4	105,2	144,4
Ohangaron	278,3	55,3	27	734,7	39,4	79,1
Bekobod	94,2	24	26,6	50,0m	80,5	155,4
Bo'stonliq	163,2	121,2	97,6	5,3m	71,1	103,8
Bo'ka	4,1	144,6	40	74,4	103,1	157,8
Quyi Chirchiq	4,8	255,8	46,6	141,7	118	93,1
Zangiota	58,5	476,2	130,5	58,3	112,2	115,7
Yuqori Chirchiq	34	317,7	190,4	172,9	108,5	100,3
Qibray	954,7	147,3	180,9	7,1m	44,4	103,4
Parkent	19,3	135,8	69,3	88,9	171,9	68
Piskent	7,1	193,7	27,8	12,4m	123,8	55,3
O'rta Chirchiq	41,6	272,6	82,6	5,7m	99	98,1
Chinoz	2,4	90	28,6	153,5	138,6	77,2
Yangiyo'l	8,5	110,1	112	80	112,1	137,6
Toshkent	23,7	226,7	260,7	7,3m	100,8	116

Yirik qurilish tashkilotlari tomonidan bajarilgan qurilish ishlarining eng yuqori o'sish sur'atlari O'rta Chirchiq (2025- yilga nisbatan 5,7 m.), Bekobod (50,0 m.) tumanlarida qayd etildi.

Ko'rib chiqilayotgan davrda kichik korxonalar va mikrofirmalar tomonidan bajarilgan qurilish ishlarining eng yuqori o'sish sur'atlari Ohangaron t (2025- yilga nisbatan 173,4 %), Olmalik (2025- yilga nisbatan 207,6 % Bekobod (123,0 %) tumanlarida kuzatildi.



IV. Qurilish ishlari uslubiy tushuntirishlar va metama'lumotlar

Qurilish ishlari – bino va inshootlarni barpo etish, qayta tiklash, kengaytirish, kapital va joriy ta'mirlash ishlari majmuasi sifatida qurilish ishlab chiqarishining natijasidir.

Qurilish ishlari qiymatiga qurilish uchastkalarining o'zlashtirish ishlari rejasini tuzish va tayyorlash, suv ta'minoti, issiqlik, kanalizatsiya, poydevorlarni o'rnatish, devorlarni ko'tarish, bino konstruksiyalarini montaj qilishning sanitar-texnika ishlari, boshqa pudrat ishlari (ishga tushirish va sozlash, gidroyuvish ishlari, yer qatlamini ochish, texnik-madaniy ishlar va boshqalar) kiritiladi.

Qurilish ishlarining statistik hisobi hisobot davrining amaldagi narxlarida, qo'shilgan qiymat solig'ini qo'shmagan holda, to'lov muddatidan qat'i nazar, hisobot davrida haqiqatda bajarilgan hajm bo'yicha amalga oshiriladi.

Qurilish ishlari hajmi bo'yicha statistik ma'lumotlar quyidagilar asosida shakllantiriladi:

- a) qurilish faoliyatini olib boruvchi yuridik shaxslarning statistika hisobotlari (oylik, yillik);
- b) kichik korxonalar va mikrofirmalar faoliyatining choraklik tanlanma kuzatuv natijalari;
- d) jismoniy shaxslar tomonidan yakka tartibdagi uy-joy va noturar-joy obyektlar qurilishi monitoringi bilan shug'ullanuvchi O'zbekiston Respublikasi Davlat kadastrlari palatasining hududiy boshqarmalari statistika hisobotlari;
- e) foydalanishga topshirilgan yakka tartibdagi uy-joylarni tanlama statistik kuzatuv ma'lumotlari;
- f) yakka tartibdagi uy-joylarni xo'jalik usuli bilan ta'mirlash hajmini statistik baholash.

Tayyorlash uchun mas'ul:

Investitsiyalar va qurilish
statistikasi bo'limi

Ijrochi:

71 203-45-00 (4520)

Manzil:

Toshkent shahar, Mirobod tumani,
Yangi Qo'yliq ko'chasi, 2-uy
