

Toshkent viloyatida bajarilgan qurilish ishlari

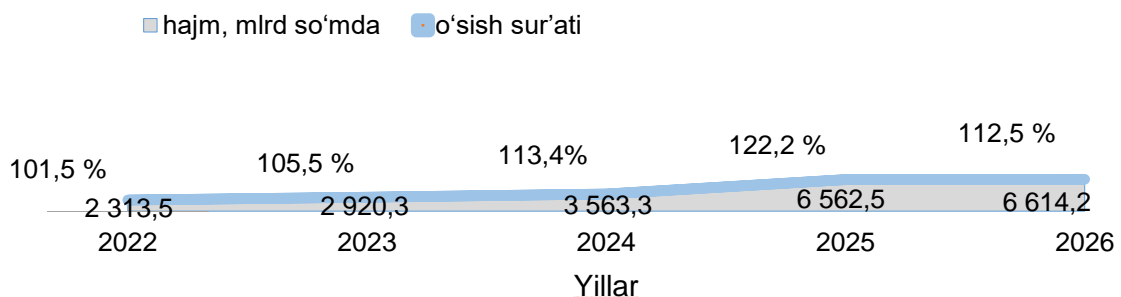
2026-yil yanvar-mart oylari uchun

- I. Jami bajarilgan qurilish ishlari
- II. Iqtisodiy faoliyat turlari bo'yicha qurilish ishlari
- III. Qurilish ishlari hajmining korxonalar turlari bo'yicha taqsimoti
- IV. Qurilish ishlari bo'yicha uslubiy tushuntirishlar va metama'lumotlar

I. Jami bajarilgan qurilish ishlari

2026- yilning yanvar-mart oylarida, Toshkent viloyatida jami 6614,2 mlrd so'mlik qurilish ishlari bajarilib, 2025- yilga nisbatan 107,3 % ni tashkil etdi.

Bajarilgan qurilish ishlari dinamikasi (yanvar-mart oylarida)



| | Hajm, mlrd so'm | O'sish sur'ati, % da |
|--------------------------|-----------------|----------------------|
| Toshkent viloyati | 6 614,2 | 107,3 |
| <i>shaharlar:</i> | | |
| Nurafshon | 202,0 | 113,4 |
| Olmaliq | 625,9 | 52,2 |
| Angren | 134,0 | 111,3 |
| Bekobod | 203,8 | 109,9 |
| Ohangaron | 62,3 | 142,2 |
| Chirchiq | 181,2 | 114,3 |
| Yangiyo'l | 154,3 | 113,2 |
| <i>tumanlar:</i> | | |
| Oqqo'rg'on | 195,7 | 263,3 |
| Ohangaron | 169,0 | 129,8 |
| Bekobod | 116,4 | 285,9 |
| Bo'stonliq | 191,5 | 110,8 |
| Bo'ka | 110,9 | 108,3 |
| Quyi Chirchiq | 166,6 | 112,7 |
| Zangiota | 467,8 | 111,8 |
| Yuqori Chirchiq | 289,8 | 109,9 |
| Qibray | 668,5 | 147,9 |
| Parkent | 157,9 | 129,1 |
| Piskent | 123,3 | 106,4 |

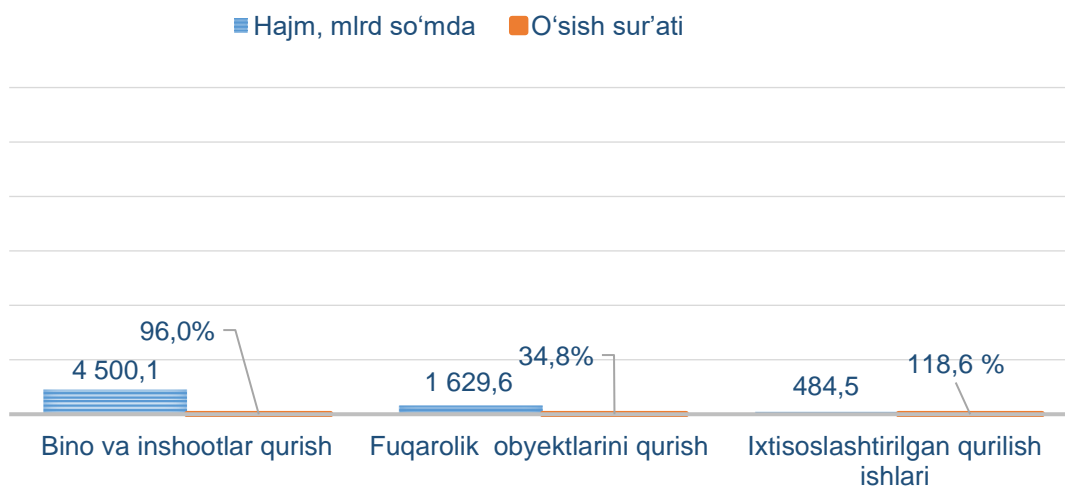
| | | |
|------------------|---------|-------|
| O'rta Chirchiq | 233,7 | 111,0 |
| Chinoz | 98,8 | 112,5 |
| Yangiyo'l | 166,7 | 112,6 |
| Toshkent | 358,4 | 110,3 |
| Yashirin iqtisod | 1 535,7 | 115,2 |

II. Iqtisodiy faoliyat turlari bo'yicha qurilish ishlari

2026- yilning yanvar-mart oylarida Toshkent viloyatida bajarilgan qurilish ishlarining iqtisodiy faoliyat turlari bo'yicha taqsimlanishi quyidagicha:

- binolar va inshootlar qurish yo'nalishi 68,0% ulushni tashkil etib, 2025- yilga nisbatan 96,0% ni tashkil etdi;
- fuqarolik obyektlarini qurish yo'nalishi 24,7% ulushni tashkil etib, 2025- yilga nisbatan 34,8% ni tashkil etdi;
- ixtisoslashtirilgan qurilish ishlari yo'nalishi 7,3% ulushni va 2025- yilga nisbatan 118,6% ni tashkil etdi.

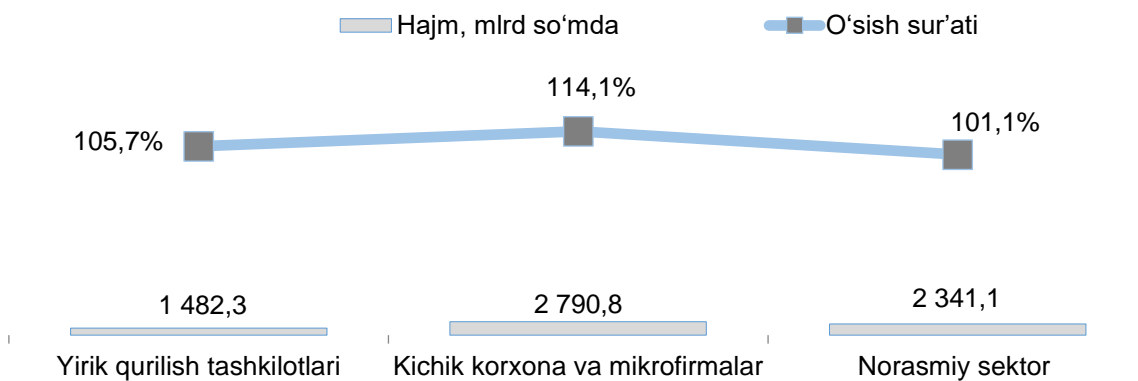
Iqtisodiy faoliyat turlari bo'yicha qurilish ishlari o'sish sur'ati va hajmi



Iqtisodiy faoliyat turlari bo'yicha korxonalar kesimida qurilish ishlari

| | Bino va inshootlar qurilishi | Fuqarolik obyektlari qurilishi | Ixtisoslashtirilgan qurilish ishlari |
|---|------------------------------|--------------------------------|--------------------------------------|
| Yirik qurilish tashkilotlari hajmi, mlrd so'm | 885,3 | 576,1 | 20,9 |
| <i>o'sish sur'ati, % da</i> | <i>70,4</i> | <i>45,8</i> | <i>7,8 m.</i> |
| Kichik korxonalar va mikrofirmalar hajmi, mlrd so'm | 1273,7 | 1053,5 | 463,6 |
| <i>o'sish sur'ati, % da</i> | <i>114,2</i> | <i>94,4</i> | <i>114,3</i> |
| Norasmiy sektor hajmi, mlrd so'm | 2341,1 | | |
| <i>o'sish sur'ati, % da</i> | <i>101,1</i> | | |

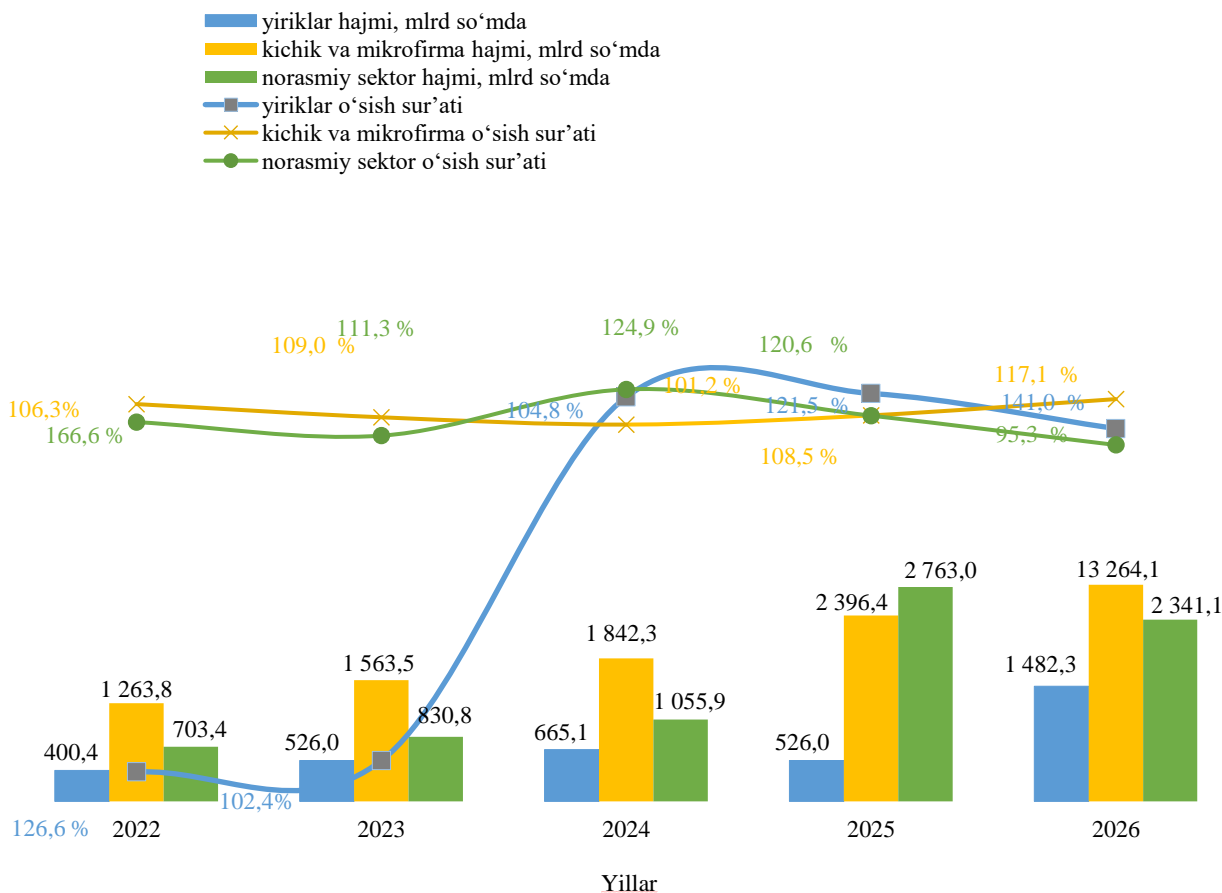
III. Qurilish ishlari hajmining korxonalar turlari bo'yicha taqsimoti



Yirik qurilish tashkilotlari tomonidan 2026- yilning yanvar-mart oylarida bajarilgan qurilish ishlari hajmi 1482,3 mlrd so'mni tashkil etdi. Ko'rib chiqilayotgan davrda qurilish ishlari hajmi 2025- yilga nisbatan 105,7 % ni va ularning umumiy hajmdagi ulushi 22,4 % ni tashkil etdi.

Shuningdek, kichik korxonalar va mikrofirmalar tomonidan bajarilgan qurilish ishlari hissasiga jami qurilish ishlari hajmining 42,2 % to'g'ri kelib, ular hissasiga to'g'ri kelgan qurilish ishlari hajmi 2025- yilga nisbatan 114,1 % ni tashkil etgan holda 2790,8 mlrd so'm miqdorida qayd etildi.

Norasmiy sektorda qurilish ishlarining ulushi 35,4 % ni yoki 2341,1 mlrd so'mni tashkil etib, 2025- yilga nisbatan 101,1 % ni tashkil etdi.



Korxonalar turlari bo'yicha bajarilgan qurilish ishlari hajmi va o'sish sur'atlari

Hududlar kesimida korxonalar turlari bo'yicha bajarilgan qurilish ishlari

| | Hajm, mlrd so'm | | | O'sish sur'ati, % da | | |
|--------------------------|-----------------|-------------------------|-----------------|----------------------|-------------------------|-----------------|
| | Yirik | Kichik va mikrofirmalar | Norasmiy sektor | Yirik | Kichik va mikrofirmalar | Norasmiy sektor |
| Toshkent viloyati | 1482 | 2790,8 | 2341,1 | 105,7 | 114,1 | 101,1 |
| <i>shaharlar:</i> | | | | | | |
| Nurafshon | 23,8 | 152,8 | 25,4 | 3,3 m | 106,4 | 92,4 |
| Olmalik | 414 | 192 | 19,5 | 37,4 | 3,5 m | 54,7 |
| Angren | 11,8 | 90,8 | 31,3 | 44,6 | 128,2 | 136,4 |
| Bekobod | 0 | 193,3 | 10,6 | 0 | 123,2 | 39,3 |
| Ohangaron | 1,8 | 46,6 | 14 | 19,2 | 2,7 m | 78,9 |
| Chirchiq | 71,5 | 75,1 | 34,6 | 6,8 m | 70,5 | 83,2 |
| Yangiyo'l | 0,8 | 134,8 | 18,7 | 3,1 | 144,1 | 115 |
| <i>tumanlar:</i> | | | | | | |
| Oqqo'rg'on | 123 | 50,4 | 22,4 | 0 | 88,7 | 127,9 |
| Ohangaron | 98,1 | 51,2 | 19,7 | 0 | 50,1 | 70,4 |
| Bekobod | 74,1 | 22,8 | 19,5 | 21,4 m | 86,9 | 137,7 |
| Bo'stonliq | 22 | 98,5 | 71 | 106,4 | 130,4 | 92,7 |
| Bo'ka | 2,3 | 79,5 | 29 | 122,5 | 99,8 | 139,7 |
| Quyi Chirchiq | 2,7 | 129,8 | 34,1 | 128,2 | 124,2 | 82,7 |
| Zangiota | 18,1 | 354,9 | 94,8 | 633,4 | 109,8 | 102,6 |
| Yuqori Chirchiq | 21,9 | 129,6 | 138,2 | 168,7 | 136,1 | 89 |
| Qibray | 437 | 100,4 | 131,4 | 581,6 | 43 | 91,7 |
| Parkent | 17,1 | 90,4 | 50,4 | 229,5 | 2,8 m | 60,3 |
| Piskent | 0 | 102,9 | 20,4 | 0 | 138 | 49,4 |
| O'rta Chirchiq | 3,2 | 170,4 | 60,1 | 6,8 m | 120,4 | 87,1 |
| Chinoz | 2,5 | 75,4 | 20,9 | 4,5 m | 132,7 | 68,6 |
| Yangiyo'l | 2,9 | 82,4 | 81,4 | 51,8 | 108,5 | 122,2 |
| Toshkent | 9 | 159,9 | 189,5 | 5,2 m | 114,9 | 103 |

Yirik qurilish tashkilotlari tomonidan bajarilgan qurilish ishlarining eng yuqori o'sish sur'atlari O'rta Chirchiq (2025- yilga nisbatan 6,8 m.), Bekobod (21,4 m.) tumanlarida qayd etildi.

Ko'rib chiqilayotgan davrda kichik korxonalar va mikrofirmalar tomonidan bajarilgan qurilish ishlarining eng yuqori o'sish sur'atlari Parkent t (2025- yilga nisbatan 2,8 m.), Olmalik (2025- yilga nisbatan 3,5 m.), Ohangaron (2,7 %) tumanlarida kuzatildi.



IV. Qurilish ishlari uslubiy tushuntirishlar va metama'lumotlar

Qurilish ishlari – bino va inshootlarni barpo etish, qayta tiklash, kengaytirish, kapital va joriy ta'mirlash ishlari majmuasi sifatida qurilish ishlab chiqarishining natijasidir.

Qurilish ishlari qiymatiga qurilish uchastkalarining o'zlashtirish ishlari rejasini tuzish va tayyorlash, suv ta'minoti, issiqlik, kanalizatsiya, poydevorlarni o'rnatish, devorlarni ko'tarish, bino konstruksiyalarini montaj qilishning sanitar-texnika ishlari, boshqa pudrat ishlari (ishga tushirish va sozlash, gidroyuvish ishlari, yer qatlamini ochish, texnik-madaniy ishlar va boshqalar) kiritiladi.

Qurilish ishlarining statistik hisobi hisobot davrining amaldagi narxlarida, qo'shilgan qiymat solig'ini qo'shmagan holda, to'lov muddatidan qat'i nazar, hisobot davrida haqiqatda bajarilgan hajm bo'yicha amalga oshiriladi.

Qurilish ishlari hajmi bo'yicha statistik ma'lumotlar quyidagilar asosida shakllantiriladi:

- a) qurilish faoliyatini olib boruvchi yuridik shaxslarning statistika hisobotlari (oylik, yillik);
- b) kichik korxonalar va mikrofirmalar faoliyatining choraklik tanlanma kuzatuv natijalari;
- d) jismoniy shaxslar tomonidan yakka tartibdagi uy-joy va noturar-joy obyektlar qurilishi monitoringi bilan shug'ullanuvchi O'zbekiston Respublikasi Davlat kadastrlari palatasining hududiy boshqarmalari statistika hisobotlari;
- e) foydalanishga topshirilgan yakka tartibdagi uy-joylarni tanlama statistik kuzatuv ma'lumotlari;
- f) yakka tartibdagi uy-joylarni xo'jalik usuli bilan ta'mirlash hajmini statistik baholash.

Tayyorlash uchun mas'ul:

Investitsiyalar va qurilish
statistikasi bo'limi

Ijrochi:

71 203-45-00 (4520)

Manzil:

Toshkent shahar, Mirobod tumani,
Yangi Qo'yliq ko'chasi, 2-uy
