

Toshkent viloyatida asosiy kapitalga investitsiyalar

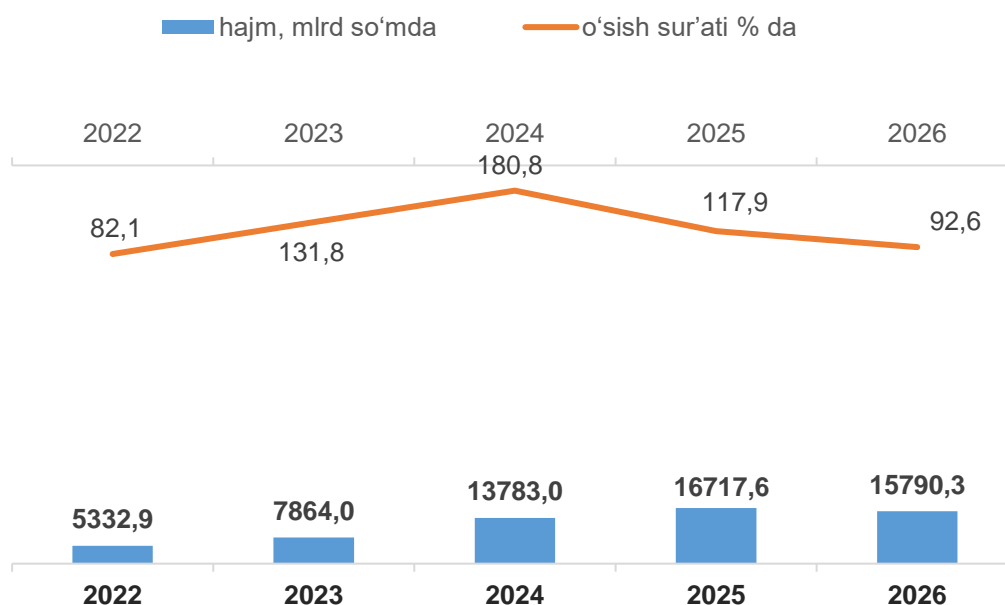
2026-yil yanvar-mart oylari uchun

- I. Barcha moliyalashtirish manbalari hisobidan asosiy kapitalga investitsiyalar
- II. Toshkent viloyatida iqtisodiy faoliyat turlari bo'yicha asosiy kapitalga investitsiyalar
- III. Asosiy kapitalga xorijiy investitsiya va kreditlar
- IV. Toshkent viloyatida ijtimoiy soha obyektlarini ishga tushirish
- V. Asosiy kapitalga investitsiyalar bo'yicha uslubiy tushuntirishlar va metama'lumotlar

I. Barcha moliyalashtirish manbalari hisobidan asosiy kapitalga investitsiyalar

So'nggi besh yildagi asosiy kapitalga investitsiyalar hajmi dinamikasi shuni ko'rsatmoqdaki, u deyarli **2,9** barobarga ko'paydi, shuningdek, 2026- yil yanvar-mart oylarida 2025-yilga nisbatan **927,3** mlrd so'mga kam investitsiyalar o'zlashtirildi.

Asosiy kapitalga investitsiyalar dinamikasi



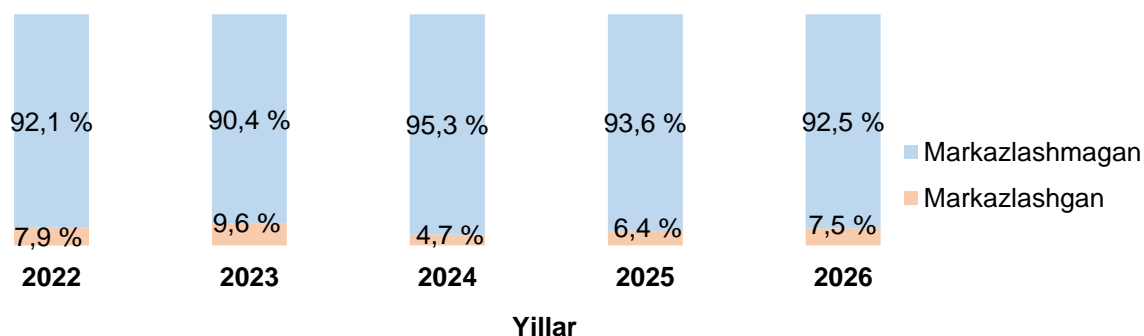
So'nggi besh yil ichida asosiy kapitalga kiritilgan investitsiyalar hajmi 10 457,4 mlrd so'mga oshgani kuzatilgan bo'lsa, joriy davrda o'sish sur'ati esa 92,6 % ni tashkil qildi. Iqtisodiyot va ijtimoiy sohani rivojlantirishga 2026- yil yanvar-mart oylarida barcha moliyalashtirish manbalari hisobidan 15 790,3 mlrd so'm asosiy kapitalga investitsiyalar o'zlashtirildi va bu ko'rsatkich 2025- yilga nisbatan 92,6 % ni tashkil etdi.

Moliyalashtirish manbalari bo'yicha asosiy kapitalga investitsiyalar

| | Hajmi, mlrd so'm | o'sish sur'ati %da | Umumiy hajmga nisbatan, %da | |
|--|---------------------|--------------------------|--------------------------------|--------------|
| | | | 2025-y. | 2026-y. |
| Jami | 15 790,3 | 92,6 | 100,0 | 100,0 |
| Markazlashgan investitsiyalar | 1 178,7 | 93,6 | 7,4 | 7,5 |
| Respublika budjeti | 8 34,5 | 162,9 | 3,0 | 5,28 |
| Suv va kanalizatsiya tizimlarini rivojlantirish jamg'armasi | - | - | - | - |
| Tiklanish va taraqqiyot jamg'armasi | 9,7 | - | - | - |
| Kafolat ostida xorijiy kreditlar | 334,5 | 44,8 | 4,4 | 2,1 |
| Markazlashmagan investitsiyalar | 14 611,6 | 92,5 | 92,6 | 92,5 |
| Korxonalar o'z mablag'i | 2 773,5 | 81,9 | 19,9 | 17,6 |
| Bank krediti (<i>boshqa qarz mablag'larini qo'shgan holda</i>) | 462,7 | 118,7 | 2,3 | 2,9 |
| To'g'ridan-to'g'ri xorijiy investitsiya va kreditlar | 10 221,2 | 95,1 | 63,0 | 64,7 |
| <i>shundan:</i> | | | | |
| <i>To'g'ridan-to'g'ri xorijiy investitsiyalar</i> | 6 305,9 | 97,2 | 38,1 | 39,9 |
| <i>Boshqa va kafolatlanmagan xorijiy investitsiya va kreditlar</i> | 3 915,4 | 92,1 | 24,9 | 24,8 |
| Aholi mablag'i | 1 154,2 | 90,8 | 7,5 | 7,3 |

2026- yil yanvar-mart oylarida markazlashgan moliyalashtirish manbalari hisobidan o'zlashtirilgan hajm 1 178,7 mlrd so'mni tashkil etib, 2025-yilga nisbatan 93,6 % ni tashkil etdi. Ularning jami asosiy kapitalga investitsiyalar hajmidagi ulushi esa 7,5 % ga yetdi.

Yillar bo'yicha markazlashgan va markazlashmagan moliyalashtirish manbalari hisobidan asosiy kapitalga investitsiyalar ulushi % da.



Hududlar kesimida asosiy kapitalga investitsiyalarning
moliyalashtirish manbalari bo'yicha tarkibi

| | Jami investitsiyalar, mlrd so' m | shu jumladan moliyalashtirish manbalari bo'yicha: (jamiga nisbatan % da) | | | | | | |
|--------------------------|-------------------------------------|--|---------------------|------------|-----------------------------------|--|---|--|
| | | Respublika budjeti | Korxon va tashkilot | Aholi | Xorijiy investitsiya va kredit | Suv bilan ta' minlash va kanalizatsiya tizimlarini rivojlantirish jamg' armasi | Tiklanish va taraqqiyot jamg' armasi | Tijorat bank kreditlari va boshqa qarz mablag' lari |
| Toshkent viloyati | 15 790,3 | 5,3 | 17,6 | 7,3 | 66,8 | 0,0 | 0,1 | 2,9 |
| <i>shaharlar:</i> | | | | | | | | |
| Nurafshon | 542,8 | 31,9 | 27,7 | 4,6 | 35,6 | 0,0 | 0,0 | 0,1 |
| Olmaliq | 1 453,4 | 0,4 | 11,4 | 1,5 | 86,4 | 0,0 | 0,0 | 0,4 |
| Angren | 553,6 | 3,3 | 25,0 | 5,5 | 60,2 | 0,0 | 0,0 | 6,0 |
| Bekobod | 167,8 | 1,6 | 4,5 | 4,6 | 88,4 | 0,0 | 0,0 | 0,8 |
| Ohangaron | 274,6 | 0,9 | 43,4 | 4,5 | 50,1 | 0,0 | 0,0 | 1,0 |
| Chirchiq | 1 089,1 | 1,6 | 17,2 | 3,1 | 71,6 | 0,0 | 0,0 | 6,6 |
| Yangiyo'l | 540,0 | 1,1 | 26,8 | 0,0 | 71,3 | 0,0 | 0,0 | 0,9 |
| <i>tumanlar:</i> | | | | | | | | |
| Oqqo'rg'on | 449,1 | 1,1 | 8,6 | 5,7 | 84,4 | 0,0 | 0,0 | 0,2 |
| Ohangaron | 1 138,3 | 2,3 | 22,0 | 2,1 | 72,4 | 0,0 | 0,0 | 1,1 |
| Bekobod | 95,8 | 32,5 | 42,1 | 21,5 | 0,0 | 0,0 | 0,0 | 4,0 |
| Bo'stonliq | 1 387,7 | 0,3 | 13,2 | 6,7 | 79,5 | 0,0 | 0,0 | 0,4 |
| Bo'ka | 94,7 | 6,6 | 20,2 | 34,6 | 26,3 | 0,0 | 0,0 | 12,3 |
| Quyi Chirchiq | 390,0 | 0,4 | 10,5 | 8,3 | 80,7 | 0,0 | 0,0 | 0,0 |
| Zangiota | 2 143,9 | 11,3 | 8,1 | 4,4 | 67,0 | 0,0 | 0,5 | 8,8 |
| Yuqori Chirchiq | 1 582,6 | 5,7 | 9,1 | 8,8 | 75,6 | 0,0 | 0,0 | 0,8 |
| Qibray | 407,0 | 12,5 | 31,8 | 32,3 | 17,9 | 0,0 | 0,0 | 5,5 |
| Parkent | 395,1 | 9,9 | 12,2 | 13,2 | 60,5 | 0,0 | 0,0 | 4,1 |
| Piskent | 344,9 | 1,0 | 3,0 | 6,1 | 83,4 | 0,0 | 0,0 | 6,5 |
| O'rta Chirchiq | 679,6 | 12,2 | 34,4 | 9,0 | 41,5 | 0,0 | 0,0 | 2,9 |

| | Jami investitsiyalar, mlrd so' m | shu jumladan moliyalashtirish manbalari bo'yicha: (jamiga nisbatan % da) | | | | | | |
|-----------|-------------------------------------|--|---------------------|-------|--------------------------------|--|--------------------------------------|---|
| | | Respublika budjeti | Korxon va tashkilot | Aholi | Xorijiy investitsiya va kredit | Suv bilan ta' minlash va kanalizatsiya tizimlarini rivojlantirish jamg' armasi | Tiklanish va taraqqiyot jamg' armasi | Tijorat bank kreditlari va boshqa qarz mablag' lari |
| Chinoz | 443,8 | 0,7 | 7,5 | 5,1 | 83,8 | 0,0 | 0,0 | 3,0 |
| Yangiyo'l | 664,4 | 0,6 | 50,8 | 12,6 | 35,2 | 0,0 | 0,0 | 0,8 |
| Toshkent | 952,0 | 2,1 | 18,8 | 19,8 | 58,7 | 0,0 | 0,0 | 0,6 |

II. Toshkent viloyatida iqtisodiy faoliyat turlari bo'yicha asosiy kapitalga investitsiyalar

Asosiy kapitalga investitsiyalarning iqtisodiy faoliyat turlari bo'yicha tarkibida ishlab chiqarish sanoati yetakchilik qilmoqda. Amalga oshirilayotgan yirik investitsiya loyihalari natijasida ushbu iqtisodiy faoliyat turida jami moliyalashtirish manbalari hisobidan 5 014,1 mlrd so'm yoki jami asosiy kapitalga kiritilgan investitsiyalarning 38,1 foizi o'zlashtirildi.

Iqtisodiy faoliyat turlari bo'yicha asosiy kapitalga o'zlashtirilgan investitsiyalar

| | Hajmi, mlrd so'm | Umumiy hajmga nisbatan, %da | |
|--|---------------------|-----------------------------|--------------|
| | | 2025-y. | 2026-y. |
| Asosiy kapitalga investitsiyalar – jami | 15 790,3 | 100,0 | 100,0 |
| <i>shu jumladan:</i> | | | |
| Qishloq, o'rmon va baliqchilik xo'jaligi | 1 615,2 | 14,6 | 10,2 |
| Tog'-kon sanoati va ochiq konlarni ishlash | 1 247,7 | 24,1 | 7,9 |
| Ishlab chiqaradigan sanoat | 5 014,1 | 19,4 | 31,8 |
| Elektr, gaz, bug' bilan ta'minlash va havoni konditsiyalash | 572,7 | 18,0 | 3,6 |
| Suv bilan ta'minlash; kanalizatsiya tizimi, chiqindilarni yig'ish va utilizatsiya qilish | 398,0 | 1,7 | 2,5 |
| Qurilish | 1 791,0 | 4,7 | 11,3 |
| Ulgurji va chakana savdo; motorli transport vositalari va mototsikllarni ta'mirlash | 532,2 | 1,1 | 3,4 |
| Tashish va saqlash | 1 528,8 | 0,5 | 9,7 |



| | | | |
|--|---------|-----|-----|
| Yashash va ovqatlanish bo'yicha xizmatlar | 351,1 | 0,3 | 2,2 |
| Axborot va aloqa | 11,1 | 1,6 | 0,1 |
| Moliyaviy va sug'urta faoliyati | 6,1 | 0,0 | 0,0 |
| Ko'chmas mulk bilan operatsiyalar | 39,0 | 0,7 | 0,2 |
| Professional, ilmiy va texnik faoliyat | 271,6 | 0,9 | 1,7 |
| Boshqarish bo'yicha faoliyat va yordamchi xizmatlar ko'rsatish | 244,5 | 3,0 | 1,5 |
| Davlat boshqaruvi va mudofaa; majburiy ijtimoiy ta'minot | 424,8 | 0,7 | 2,7 |
| Ta'lim | 151,1 | 0,5 | 1,0 |
| Sog'liqni saqlash va ijtimoiy xizmatlar ko'rsatish | 139,7 | 0,5 | 0,9 |
| San'at, ko'ngil ochish va dam olish | 332,3 | 0,0 | 2,1 |
| Boshqa turdagi xizmatlar ko'rsatish | 1 095,2 | 7,7 | 7,1 |

III. Asosiy kapitalga xorijiy investitsiya va kreditlar

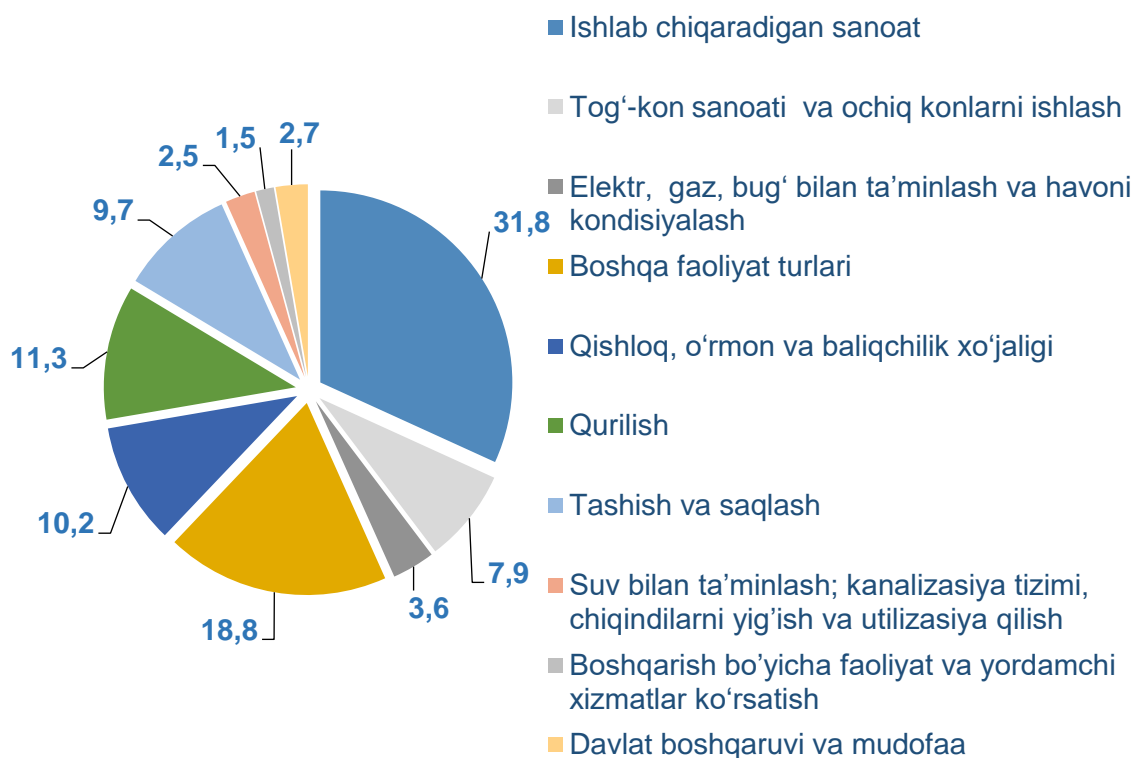
2026- yil yanvar-mart oylarida asosiy kapitalga xorijiy investitsiya va kreditlar 865,2 mln dollar yoki 10 555,8 mlrd so'mni tashkil etdi.

Hududlar kesimida xorijiy investitsiya va kreditlar, mlrd so'm

| | To'g'ridan-to'g'ri xorijiy investitsiyalar | O'zR kafolati ostida xorijiy kreditlar | Kafolatlanmagan xorijiy investitsiya va kreditlar |
|--------------------------|--|--|---|
| Toshkent viloyati | 6 305,9 | 334,5 | 3915,4 |
| <i>shaharlar:</i> | | | |
| Nurafshon | 143,0 | 3,6 | 46,7 |
| Olmaliq | 239,2 | 0,0 | 1015,9 |
| Angren | 315,3 | 4,9 | 13,4 |
| Bekobod | 148,3 | 0,0 | 0,0 |
| Ohangaron | 137,7 | 0,0 | 0,0 |
| Chirchiq | 476,4 | 0,0 | 303,8 |
| Yangiyo'l | 347,8 | 18,7 | 18,2 |
| <i>tumanlar:</i> | | | |
| Oqqo'rg'on | 379,1 | 0,0 | 0,0 |
| Ohangaron | 732,7 | 0,0 | 91,3 |
| Bekobod | 0,0 | 0,0 | 0,0 |
| Bo'stonliq | 218,5 | 52,0 | 832,2 |

| | | | |
|-----------------|---------|-------|-------|
| Bo'ka | 24,9 | 0,0 | 0,0 |
| Quyi Chirchiq | 168,2 | 0,0 | 146,6 |
| Zangiota | 1 315,4 | 116,3 | 3,9 |
| Yuqori Chirchiq | 511,5 | 0,0 | 684,2 |
| Qibray | 30,5 | 1,3 | 41,0 |
| Parkent | 177,5 | 0,0 | 61,6 |
| Piskent | 187,0 | 0,0 | 100,8 |
| O'rta Chirchiq | 281,9 | 0,0 | 0,0 |
| Chinoz | 255,0 | 1,4 | 115,4 |
| Yangiyo'l | 94,6 | 136,3 | 3,0 |
| Toshkent | 121,5 | 0,0 | 437,4 |

Toshkent viloyatida iqtisodiy faoliyat turlari
bo'yicha asosiy kapitalga xorijiy investitsiya va kreditlar



IV. Toshkent viloyatida ijtimoiy soha obyektlarini ishga tushirish

2026-yil yanvar-mart oylarida jami 458,3 ming kv.m turar-joylar ishga tushirilib, 2025-yilning mos davriga nisbatan 87,5 % ni tashkil etdi.

Hududlar kesimida ijtimoiy soha obyektlarini ishga tushirish

| | Turar-joylar, ming kv.m | Ulardan: qishloq joylarda ming kv.m | Suv tarmog'i, km | Gaz tarmog'i, km |
|--------------------------|----------------------------|--|------------------------|------------------------|
| Toshkent viloyati | 458,3 | 370,7 | - | - |
| <i>shaharlar:</i> | | | | |
| Nurafshon | 9,2 | - | - | - |
| Olmalik | 7,3 | - | - | - |
| Angren | 11,5 | - | - | - |
| Bekobod | 3,0 | - | - | - |
| Ohangaron | 4,7 | - | - | - |
| Chirchiq | 11,8 | - | - | - |
| Yangiyo'l | 6,5 | - | - | - |
| <i>tumanlar:</i> | | | | |
| Oqqo'rg'on | 10,0 | 6,9 | - | - |
| Ohangaron | 7,0 | 7,0 | - | - |
| Bekobod | 6,4 | 6,4 | - | - |
| Bo'stonliq | 28,4 | 24,2 | - | - |
| Bo'ka | 12,0 | 6,5 | - | - |
| Quyi Chirchiq | 13,6 | 10,1 | - | - |
| Zangiota | 39,2 | 39,0 | - | - |
| Yuqori Chirchiq | 58,0 | 57,9 | - | - |
| Qibray | 54,1 | 52,8 | - | - |
| Parkent | 21,1 | 10,6 | - | - |
| Piskent | 7,8 | 6,7 | - | - |
| O'rta Chirchiq | 24,3 | 24,1 | - | - |
| Chinoz | 8,0 | 5,1 | - | - |
| Yangiyo'l | 35,9 | 34,9 | - | - |
| Toshkent | 78,5 | 78,5 | - | - |

V. Asosiy kapitalga investitsiyalar bo'yicha uslubiy tushuntirishlar va metama'lumotlar

Asosiy kapitalga o'zlashtirilgan investitsiyalarga barcha turdagi qurilish ishlariga qilingan xarajatlar; asbob-uskunalarini montaj qilish bo'yicha xarajatlar; mashina, asbob-uskunalar (montaj talab etiladigan va talab etilmaydigan), transport vositalari, jihoz va xo'jalik inventarini sotib olish; boshqa kapital ishlar va xarajatlar kiradi. Asosiy kapitalga o'zlashtirilgan investitsiyalar hajmi to'g'risidagi ma'lumotlar, ilgari boshqa tashkilotlarning asosiy fondlarida hisobga olingan asbob-uskunalar, binolar va inshootlar (yoki ularning ehtiyot qismlari)ni sotib olishga qilingan xarajatlarsiz keltirilgan.

Chet el investitsiyalari – asosan kelgusida foyda olish maqsadida, O'zbekiston Respublikasi hududidagi korxonalar va tashkilotlarga kiritilgan chet el kapitali.

To'g'ridan-to'g'ri xorijiy investitsiyalar bu – korxonaga to'liq egalik qiluvchi yoki korxonalar aksionerlik kapitalining 10 % dan kam bo'lmagan qismini nazorat qiluvchi, ya'ni korxonani boshqarishda ishtirok etish huquqiga ega bo'lgan, to'g'ridan-to'g'ri xorijiy investor yuridik yoki jismoniy shaxs tomonidan kiritilgan investitsiyalar.

Barcha moliyalashtirish manbalari hisobidan asosiy kapitalga kiritilgan investitsiyalar yangi va import orqali xarid qilingan asosiy vositalarni o'z ichiga oladi. Bularga: ularning boshlang'ich qiymatini oshirishga olib keladigan yangi qurilish, kengaytirish, obyektlarni rekonstruksiya va modernizatsiya qilish uchun ketgan xarajatlar, mashinalar, asbob-uskunalar, transport vositalari, yer holatini yaxshilash uchun xarajatlar, geologik qidiruv ishlariga, asosiy podani shakllantirishga va ko'p yillik o'simliklarni o'tkazishga ketgan xarajatlar kiradi.

Mazkur ko'rsatkichga shuningdek, moliyalashtirishining barcha manbalari hisobidan asosiy kapitalga o'zlashtirilgan investitsiyalar hamda texnik va xayriya yordam, "MEN" shartnomalari, ta'sisчилarning yangi asosiy vosita sifatidagi badallari, shuningdek, intellektual mulkchilik obyektlariga va intellektual faoliyat mahsulotlariga investitsiyalar kiritiladi.

| Tayyorlash uchun mas'ul: | Ijrochi: | Manzil: |
|--|------------------------------------|--|
| Investitsiyalar va qurilish statistikasi bo'limi | X. Choriyev 71 203-45-00 (4520) | Toshkent shahar, Mirobod tumani, Yangi Qo'yliq ko'chasi, 2-uy |