



TOSHKENT VILOYATI
STATISTIKA BOSHQARMASI

TOSHKENT VILOYATINING SANOAT ISHLAB CHIQRISHI

2024-YIL YANVAR-FEVRAL
(DASTLABKI MA'LUMOT)



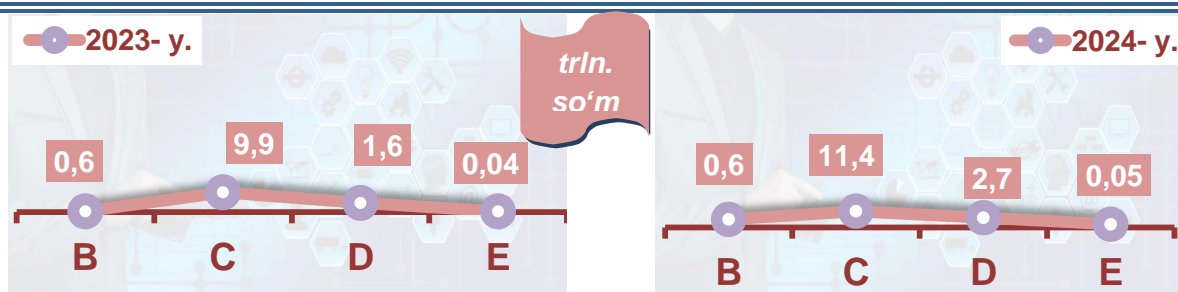
Sanoat statistikasi
bo'limi
Tel.: 71-202-86-66

Toshkent viloyatining sanoat ishlab chiqarishi

(2024- yil yanvar-fevral)

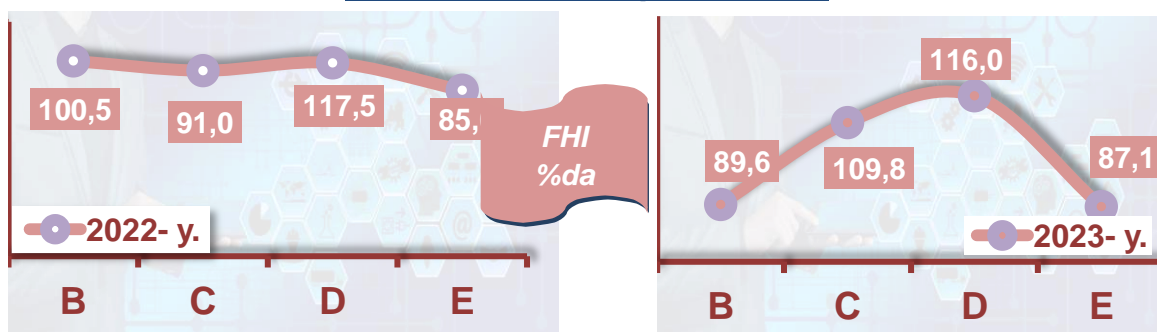
Dastlabki ma'lumotlar bo'yicha, 2024- yilning yanvar-fevral oylarida viloyat korxonalari tomonidan 1 4701,1 mlrd. so'mlik sanoat mahsulotlari ishlab chiqarilgan bo'lib, 2023- yilning mos davriga nisbatan sanoat ishlab chiqarishining fizik hajm indeksi* 109,2 %ni tashkil etdi.

Sanoat ishlab chiqarishi tarkibida eng katta ulush ishlab chiqaradigan sanoat hissasiga to'g'ri kelib, uning jami sanoat ishlab chiqarishidagi ulushi 81,7 %ni hamda ishlab chiqarish hajmi 11 381,5 mlrd. so'mni tashkil etdi.



B – Tog‘-kon sanoati va ochiq konlarni ishlash, **C** - Ishlab chiqaradigan sanoat **D** - Elektr, gaz, bug‘ bilan ta‘minlash va havoni konditsiyalash, **E** - Suv bilan ta‘minlash; kanalizatsiya tizimi, chiqindilarni yig‘ish va utilitatsiya qilish.


Asosiy iqtisodiy faoliyat turlari bo'yicha sanoat ishlab chiqarishi, FHI* %da



Jami sanoat ishlab chiqarishi fizik hajmi o'sishining asosiy omili bo'lib, tog'kon sanoati va ochiq konlarni ishlash – 2,7 %ga, elektr, gaz, bug' bilan ta'minlash va havoni konditsiyalashning – 15,9 %ga o'sganligi ta'sir qildi.

*Sanoat ishlab chiqarishining fizik hajm indeksi ishlab chiqarilgan mahsulotlar (ishlar, xizmatlar) hajmining taqqoslanadigan davrlardagi o'zgarishini tavsiflovchi nisbiy ko'rsatkichdir.

Togʻ-kon sanoati



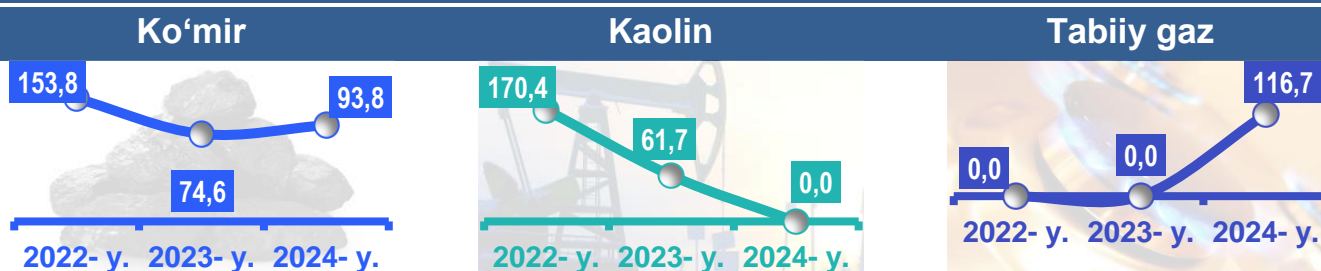
Togʻ-kon sanoati va ochiq konlarni ishlash korxonalari tomonidan 2024-yilning yanvar-fevral oylarida ishlab chiqarilgan mahsulotlar hajmi 0,6 trln. soʻmni yoki jami ishlab chiqarilgan sanoat mahsulotlari hajmining 4,2 %ini tashkil etdi.

Jami sanoat ishlab chiqarishi hajmidagi ulushi, (yanvar-fevral oylarida, %da)



Togʻ-kon sanoati va ochiq konlarni ishlashda yirik sanoat korxonalari tomonidan ayrim turdagi sanoat mahsulotlarini ishlab chiqarish

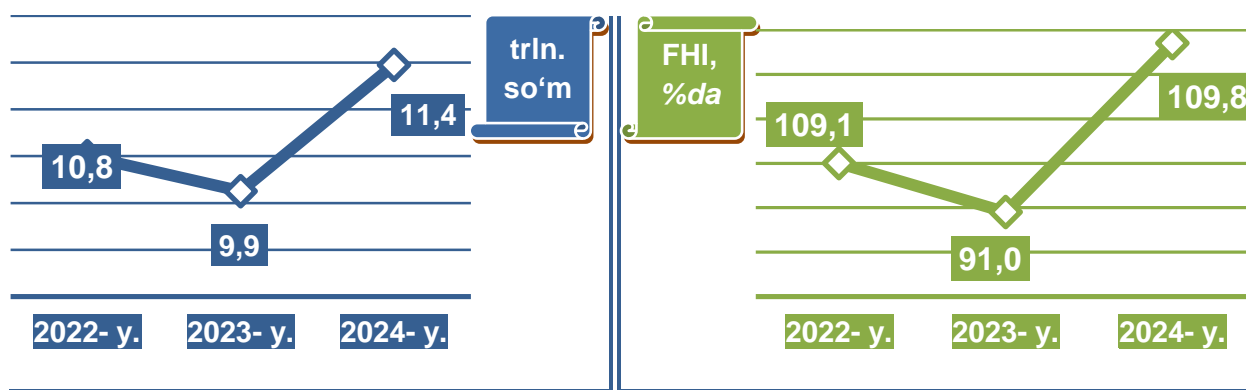
Oʻtgan yilning mos davriga nisbatan, %da



Togʻ-kon sanoati va ochiq konlarni ishlashda yirik sanoat korxonalari tomonidan ayrim turdagi sanoat mahsulotlarini ishlab chiqarish


Sanoat mahsulotlari	2023- yil yanvar-fevral	2024- yil yanvar-fevral	Farqi +/-
Koʻmir, <i>ming t.</i>	640,0	600,1	-39,9
Chaqiq tosh, <i>ming t.</i>	55,5	72,8	17,3
Kaolin, <i>ming t.</i>	20,9	3,1	-17,8

Ishlab chiqaradigan sanoat



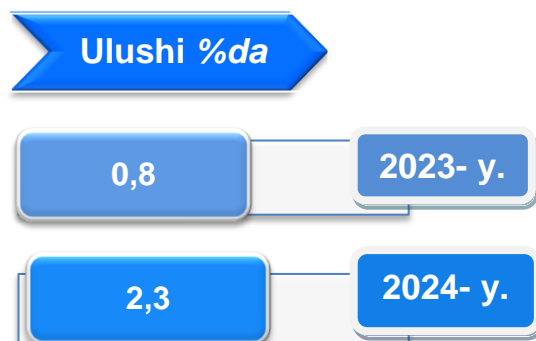
2024- yilning yanvar-fevral oylarida ishlab chiqaradigan sanoat korxonalari tomonidan ishlab chiqarilgan mahsulotlar hajmi 11,4 trln. soʻmni yoki oʻtgan yilga nisbatan 109,8 %ni tashkil etdi.

Jami sanoat ishlab chiqarishi hajmidagi ulushi, (yanvar-fevral oylada, %da)

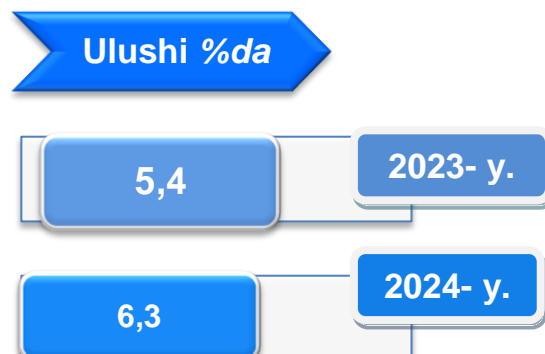


Oʻtgan yilning mos davri bilan solishtirganda ishlab chiqaradigan sanoat tarkibida yuqori texnologiyali tarmoqning ulushi 0,8 %ni (2023- yilning yanvar-fevral oylarida 2,3 %), oʻrta-yuqori texnologiyali – 5,4 % (6,1 %), oʻrta-quyi texnologiyali – 51,0 % (48,9 %) va quyi texnologiyalisi – 20,3 % (24,2 %)ni tashkil etdi.

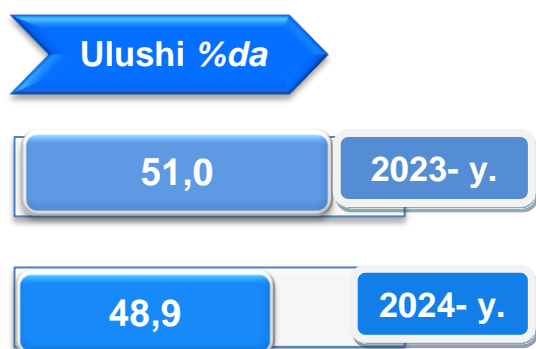
Yuqori texnologiyali



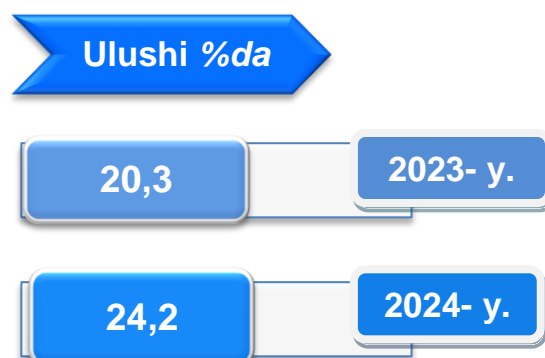
O'rta-yuqori texnologiyali



O'rta-quyi texnologiyali



Quyi texnologiyali



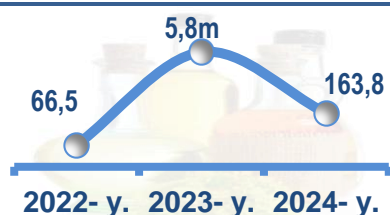
Jami ishlab chiqaradigan sanoat tarkibida mashina va asbob-uskunalar ishlab chiqarish, ta'mirlash va o'rnatish, avtotransport vositalari, yarim pritseplar va boshqa tayyor buyumlarni ishlab chiqarish sohasining ulushi – 4,8 % (2023- yilning yanvar-fevral oylariga nisbatan fizik hajm indeksi 161,1 %), metallurgiya sanoatining ulushi – 43,6 % (2023- yilning yanvar-fevral-oyiga nisbatan fizik hajm indeksi 101,6 %), to'qimachilik, kiyim, teri mahsulotlarini ishlab chiqarishning ulushi – 8,4 % (2023- yilning yanvar-fevral oylariga nisbatan fizik hajm indeksi 138,4 %), oziq-ovqat, ichimliklar va tamaki mahsulotlarini ishlab chiqarishning ulushi – 10,1 % (2023- yilning yanvar-fevral oylariga nisbatan fizik hajm indeksi 112,6 %), kimyo mahsulotlari, rezina va plastmassa buyumlarini ishlab chiqarishning ulushi – 4,0 % (2023- yilning yanvar-fevral oylariga nisbatan fizik hajm indeksi 95,1 %)ni tashkil etdi.

Ishlab chiqaradigan sanoatda ayrim turdagi mahsulotlarning o'sish sur'ati

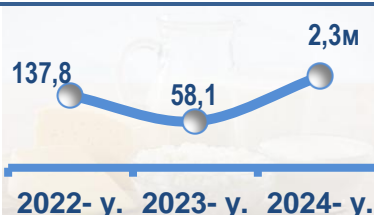
2024- yilning yanvar-fevral oylari davomida ishlab chiqaradigan sanoatda 4,6 ming tonna o'simlik yog'i (o'tgan yilning mos davriga nisbatan 163,8 %), 0,4 ming tonna suyultirilgan sut (108,5 %) mahsulotining ishlab chiqarilishi o'sganligi kuzatildi.

O'tgan yilning mos davriga nisbatan, %da

O'simlik yog'i (tozalangan)



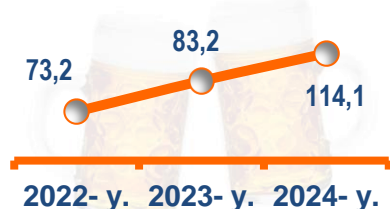
Pishloq va tvorog



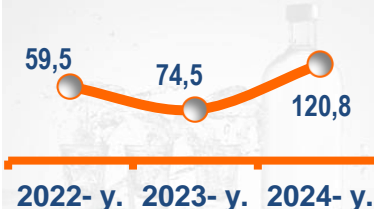
Yumshoq bug'doy va spelta uni



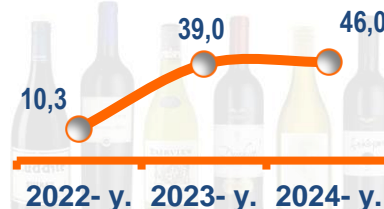
Pivo



Aroq



Uzum vinosi



Sement



Paxta chigiti



Kalava ip



Ishlab chiqaradigan sanoatda yirik sanoat korxonalari tomonidan ayrim turdagi mahsulotlarni ishlab chiqarish

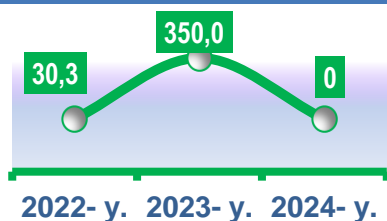
Sanoat mahsulotlari	2023- yil yanvar-fevral	2024- yil yanvar-fevral	Farqi +/-
Yumshoq bug'doy va spelta uni, <i>ming t.</i>	53,9	26,9	-27,0
Shakar, <i>ming t.</i>	62,7	19,7	-43,0
Paxta tolasi <i>ming t.</i>	8,8	4,5	-4,3
Portlandsement, <i>ming t.</i>	177,6	237,7	60,1

Ishlab chiqaradigan sanoatda yirik sanoat korxonalari tomonidan ayrim turdagi mahsulotlarni ishlab chiqarish

Texnologik jihozlarni kapital qayta tiklash ishlari, kimyo korxonalarida ishlab chiqarish holati o'tgan yilning shu davriga nisbatan pasayishi ammoniy nitrat (2023- yilning yanvar-fevral oylariga nisbatan 75,5 %) mahsulotida ko'rsatkichlari qayd etildi.

O'tgan yilning mos davriga nisbatan, %da

Ammoniy sulfat



Ammoniy nitrat



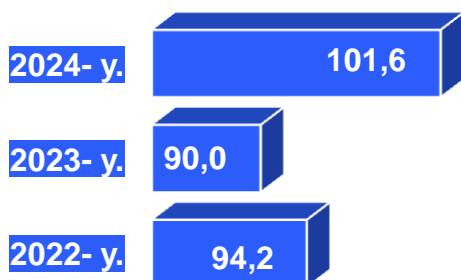
Etil spirti



Metallurgiya sanoati (yanvar-fevral oylarida)



FHI
%da



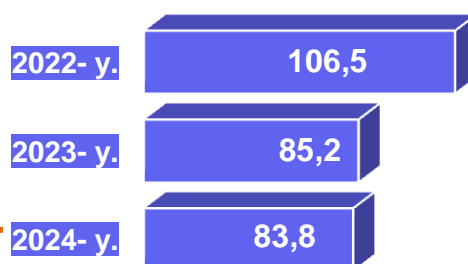
Ishlab chiqaradigan sanoat tarkibida 2024- yilning yanvar-fevral oylarida metallurgiya sanoati ulushi 43,6 %ni tashkil etib, uning fizik hajm indeksi 101,6 %ni tashkil etgan va ishlab chiqarish hajmi 6415,5 mlrd. soʻmni tashkil etdi.

Boshqa nometall mineral mahsulotlar ishlab chiqarish (yanvar-fevral oylarida)

Ishlab chiqaradigan sanoat tarkibida 2024- yilning yanvar-fevral oylarida boshqa nometall mineral mahsulotlar ishlab chiqarishning ulushi 2,4 %ni, uning fizik hajm indeksi esa 83,8 %ni tashkil etgan va ishlab chiqarish hajmi 352,4 mlrd. soʻmni tashkil etdi.



FHI
%da



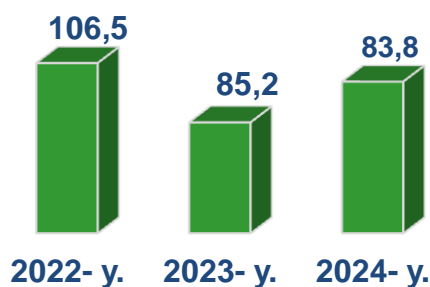
Oziq-ovqat mahsulotlari ishlab chiqarish sanoati

(yanvar-fevral oylarida)

Ishlab chiqaradigan sanoat tarkibida 2024- yilning yanvar-fevral oylari yakunlariga ko'ra, oziq-ovqat mahsulotlari ishlab chiqarishning ulushi 7,9 %ni tashkil etgan, o'tgan yilning mos davriga nisbatan fizik hajm indeksi esa 99,5 %ni tashkil etgan va ishlab chiqarish hajmi 1155,3 mlrd. so'mni tashkil etdi.



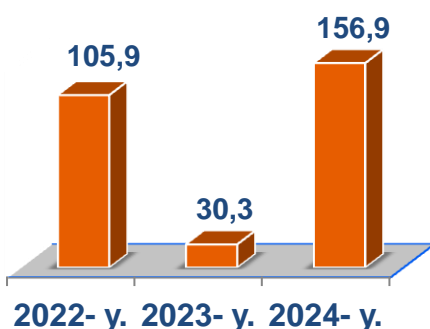
FHI
%da



Ichimliklar ishlab chiqarish sanoati

(yanvar-fevral oylarida)

FHI
%da



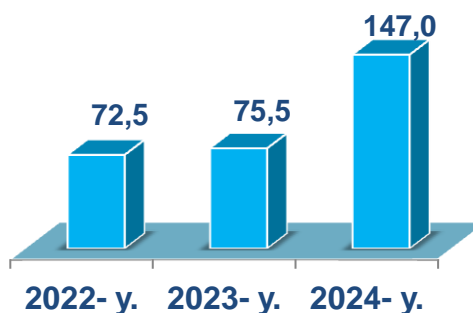
Ishlab chiqaradigan sanoat tarkibida 2024- yilning yanvar-fevral oylarida ichimlik mahsulotlari ishlab chiqarishning ulushi 2,3 %ni, uning fizik hajm indeksi esa 156,9 %ni tashkil etgan va ishlab chiqarish hajmi 331,0 mlrd. so'mni tashkil etdi.

To'qimachilik mahsulotlari ishlab chiqarish sanoati (yanvar-fevral oylarida)

Ishlab chiqaradigan sanoat tarkibida 2024- yilning yanvar-fevral oylarida to'qimachilik mahsulotlari ishlab chiqarishning ulushi 4,9 %ni tashkil etgan bo'lsa, uning fizik hajm indeksi 147,0 %ni tashkil etgan va ishlab chiqarish hajmi 720,4 mlrd. so'mni tashkil etdi.



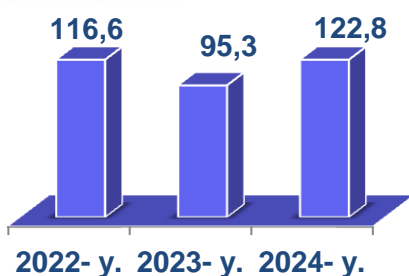
FHI
%da



Kiyim ishlab chiqarish sanoati (yanvar-fevral oylarida)



FHI
%da

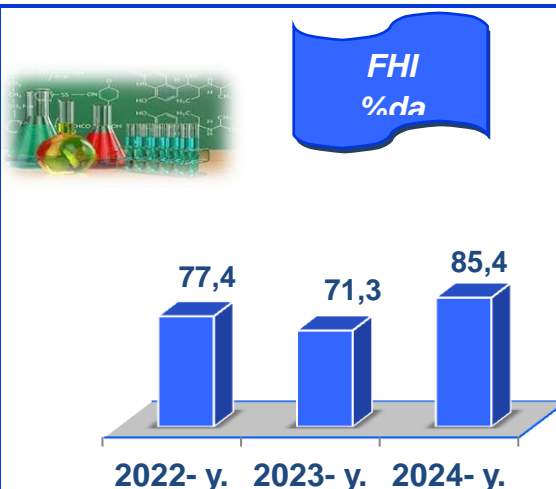


2024- yilning yanvar-fevral oylari yakunlariga ko'ra, kiyim ishlab chiqarish sanoatining ishlab chiqaradigan sanoat tarkibidagi ulushi 3,4 %ni, fizik hajm indeksi esa 122,8 %ni tashkil etgan va ishlab chiqarish hajmi 505,6 mlrd. so'mni tashkil etdi.

Kimyo mahsulotlari ishlab chiqarish

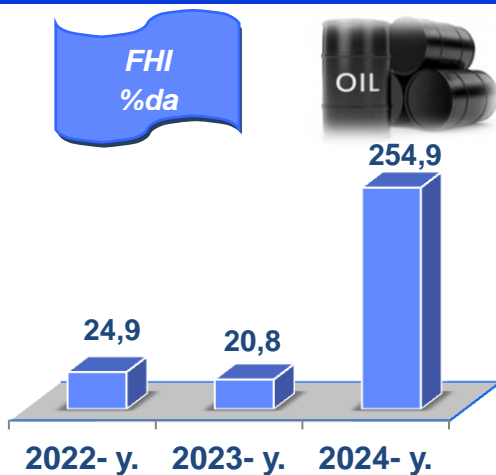
(yanvar-fevral oylarida)

2024- yilning yanvar-fevral oylari yakunlariga ko'ra kimyo mahsulotlari ishlab chiqarish sanoatining ishlab chiqaradigan sanoatdagi ulushi 2,8 %ni tashkil etgan, fizik hajm indeksi esa 85,4 %ni tashkil etgan va ishlab chiqarish hajmi 409,5 mlrd. so'mni tashkil etdi.



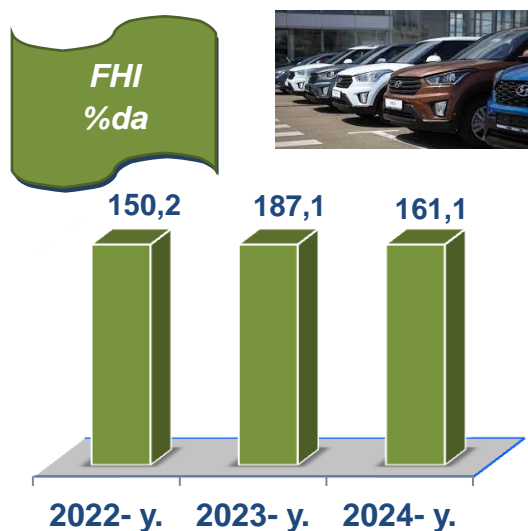
Koks va neftni qayta ishlash mahsulotlari ishlab chiqarish

(yanvar-fevral oylarida)



2024- yilning yanvar-fevral oylari yakunlariga ko'ra, koks va neftni qayta ishlash mahsulotlari ishlab chiqarish sanoatining ishlab chiqaradigan sanoatdagi ulushi 2,3 %ni tashkil etgan, fizik hajm indeksi esa 2,5 m.ni tashkil etgan va ishlab chiqarish hajmi 331,9 mlrd. so'mni tashkil etdi.

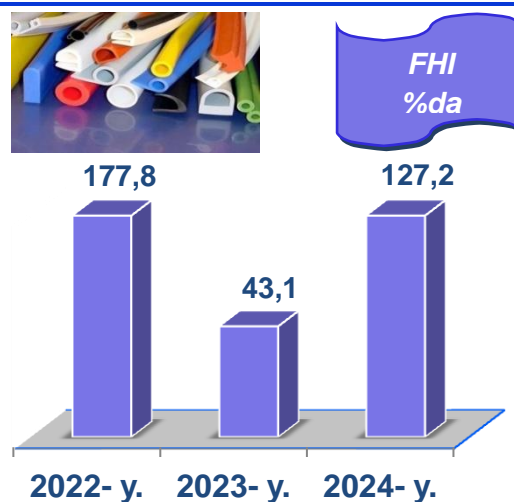
**Avtotransport vositalari, treylerlar
va yarim tirkamalar ishlab chiqarish**
(yanvar-fevral oylarida)



2024- yilning yanvar-fevral oylari yakunlariga ko'ra, avtotransport vositalari, treylerlar va yarim tirkamalar ishlabchiqarish sanoatining ishlab chiqaradigan sanoatdagi ulushi 4,8 %ni tashkil etgan, fizik hajm indeksi esa 161,1 %ni, ishlab chiqarish hajmi 709,1 mlrd. so'mni tashkil etdi.


Rezina va plastmassa buyumlar ishlab chiqarish
(yanvar-fevral oylarida)

2024- yilning yanvar-fevral oylari yakunlariga ko'ra, rezina va plastmassa buyumlar ishlab chiqarish sanoatining ishlab chiqaradigan sanoatdagi ulushi 1,2 %ni tashkil etgan, fizik hajm indeksi esa 127,2 %ni tashkil etdi va ishlab chiqarish hajmi 174,3 mlrd. so'mni tashkil etdi.



Elektr, gaz, bug' bilan ta'minlash va havoni konditsiyalash

yanvar-fevral oylarida



Elektr, gaz, bug' bilan ta'minlash va havoni konditsiyalash korxonalaridan ishlab chiqarilgan mahsulotlar hajmi 18,0 trln. so'mni (jami ishlab chiqarilgan sanoat mahsulotlari hajmining (13,0 %ini) tashkil etdi.

2024- yilning yanvar-fevral oylarida, sanoatning mazkur tarmog'ida elektr energiyani ishlab chiqarish, uzatish va taqsimlash, bug' bilan ta'minlash tizimlari va havoni konditsiyalashning o'tgan yilning mos davriga nisbatan fizik hajm indeksi 16,0 %ga oshganligi kuzatildi.

Jami sanoat ishlab chiqarish hajmidagi ulushi, (yanvar-fevral oylada, %da)




Elektr, gaz, bug' bilan ta'minlash va havoni konditsiyalash sohasida yirik sanoat korxonalaridan sanoat mahsulotlarini ishlab chiqarish

Sanoat mahsulotlari	2023- yil yanvar-fevral	2024- yil yanvar-fevral	Farqi +/-
Elektroenergiya, mln.kVt.s	3282,3	3546,5	264,2
Issqlik energiyasi, ming gkal	707,0	718,9	11,9
Ko'mirni yer ostida gazga aylantirish natijasida hosil bo'lgan gaz, ming kub. m.	23079,0	26941,0	3862,0

Suv bilan ta'minlash, kanalizatsiya tizimi, chiqindilarni yig'ish va utilizatsiya qilish

yanvar-fevral oylarida



Suv bilan ta'minlash, kanalizatsiya tizimi, chiqindilarni yig'ish va utilizatsiya qilish korxonalari tomonidan ishlab chiqarilgan mahsulotlar hajmi 0,05 trln. so'mni (jami ishlab chiqarilgan sanoat mahsulotlari hajmining 0,3 %ini) tashkil etdi.

Jami sanoat ishlab chiqarish hajmidagi ulushi, *(yanvar-fevral oylarda, %da)*



Sanoat mahsulotlari	2023- yil yanvar-fevral	2024- yil yanvar-fevral	Farqi +/-
Oqova suvlarni yo'qotish, transportirovka qilish va ishlov berish bo'yicha xizmatlar, mlrd.so'm	8,8	11,0	2,2
Suvga ishlov berish va suv quvurlari bo'yicha taqsimlash xizmatlar, mlrd.so'm	19,6	27,8	8,2

O'tgan yilning mos davriga nisbatan, Suvga ishlov berish va suv quvurlari bo'yicha taqsimlash xizmatlarida 141,9 %ni tashkil etdi.

**Xorijiy investitsiyalar ishtirokidagi korxonalar
tomonidan sanoat mahsulotlari ishlab chiqarish**
2024- yilning yanvar-fevral oylarida

Hisobot davrida xorijiy investitsiyalar ishtirokidagi korxonalar tomonidan 2,6 trln. soʻmlik sanoat mahsulotlari ishlab chiqarildi.


Xorijiy investitsiyalar ishtirokidagi korxonalarning umumiy ishlab chiqarishdagi tutgan ulushi 17,7%ni tashkil etdi.


**Toshkent viloyati hududlari kesimida
sanoat ishlab chiqarishi hajmlari**
2024-yilning yanvar-fevral oylarida


	Mrd. soʻm	Ulushi %da	%da
	14 701,1	100,0	109,2
Toshkent viloyati			
	Mrd. soʻm	%da	Oʻsishi %da
	444,9	3,0	110,4
Nurafshon			
	Mrd. soʻm	Ulushi %da	%da
	41,9	0,3	91,4
Boʻka			
	Mrd. soʻm	%da	Oʻsishi %da
	5233,6	35,6	105,8
Olmaliq			
	Mrd. soʻm	Ulushi %da	%da
	309,7	2,1	106,2
Zangiota			
	Mrd. soʻm	%da	Oʻsishi %da
	706,8	4,8	108,8
Angren			
	Mrd. soʻm	Ulushi %da	%da
	1501,4	10,2	118,5
Qibray			
	Mrd. soʻm	%da	Oʻsishi %da
	1481,0	10,1	108,1
Bekobod			
	Mrd. soʻm	Ulushi %da	%da
	151,5	1,0	108,2
Quy Chirchiq			
	Mrd. soʻm	Ulushi %da	%da
	563,3	3,8	106,7
Ohangaron			
	Mrd. soʻm	Ulushi %da	%da
	59,5	0,4	104,8
Parkent			
	Mrd. soʻm	Ulushi %da	%da


	1318,5	9,0	112,8
	Chirchiq		


	87,2	0,6	110,4
	Piskent		


	<i>Mlrd. so'm</i>	<i>Ulushi %da</i>	<i>%da</i>
	127,4	0,9	104,1
	Yangiyo'l		


	<i>Mlrd. so'm</i>	<i>Ulushi %da</i>	<i>%da</i>
	173,8	1,2	103,1
	O'rta Chirchiq		


	<i>Mlrd. so'm</i>	<i>Ulushi %da</i>	<i>%da</i>
	66,3	0,5	69,2
	Oqqo'rg'on		


	<i>Mlrd. so'm</i>	<i>Ulushi %da</i>	<i>%da</i>
	121,5	0,8	102,4
	Chinoz		

	<i>Mlrd. so'm</i>	<i>Ulushi %da</i>	<i>%da</i>
	1128,3	7,7	98,5
	Ohangaron		

	<i>Mlrd. so'm</i>	<i>Ulushi %da</i>	<i>%da</i>
	231,4	1,6	96,8
	Yuqori Chirchiq		

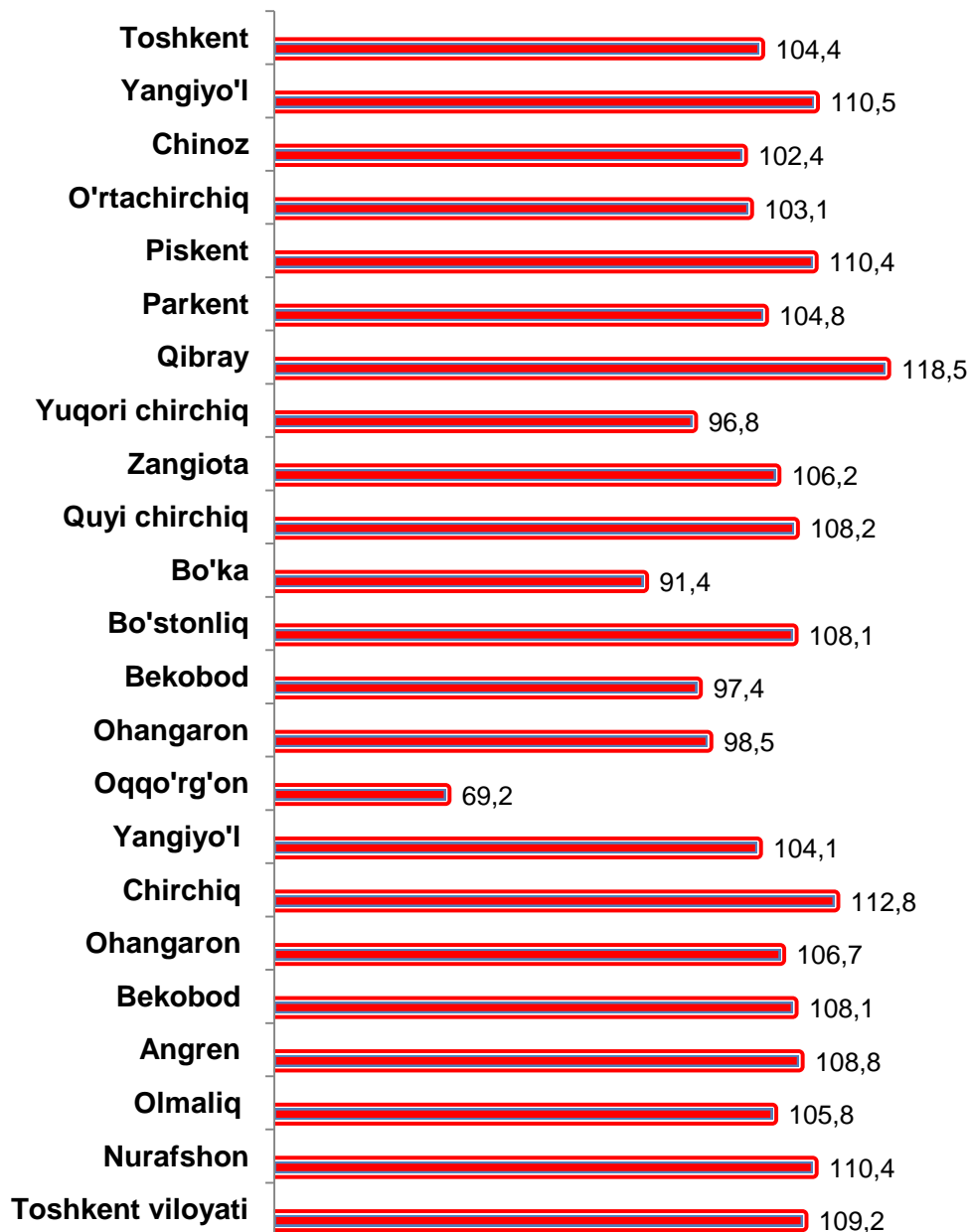
	<i>Mlrd. so'm</i>	<i>Ulushi %da</i>	<i>%da</i>
	49,8	0,3	97,4
	Bekobod		

	<i>Mlrd. so'm</i>	<i>Ulushi %da</i>	<i>%da</i>
	313,7	2,1	104,4
	Toshkent		

	<i>Mlrd. so'm</i>	<i>Ulushi %da</i>	<i>%da</i>
	362,8	2,5	108,1
	Bo'stonliq		

	<i>Mlrd. so'm</i>	<i>Ulushi %da</i>	<i>%da</i>
	226,8	1,5	110,5
	Yangiyo'l		

**Toshkent viloyati hududlari kesimida ishlab
chiqarish fizik hajm indeksi
o'sish sur'ati, %da**



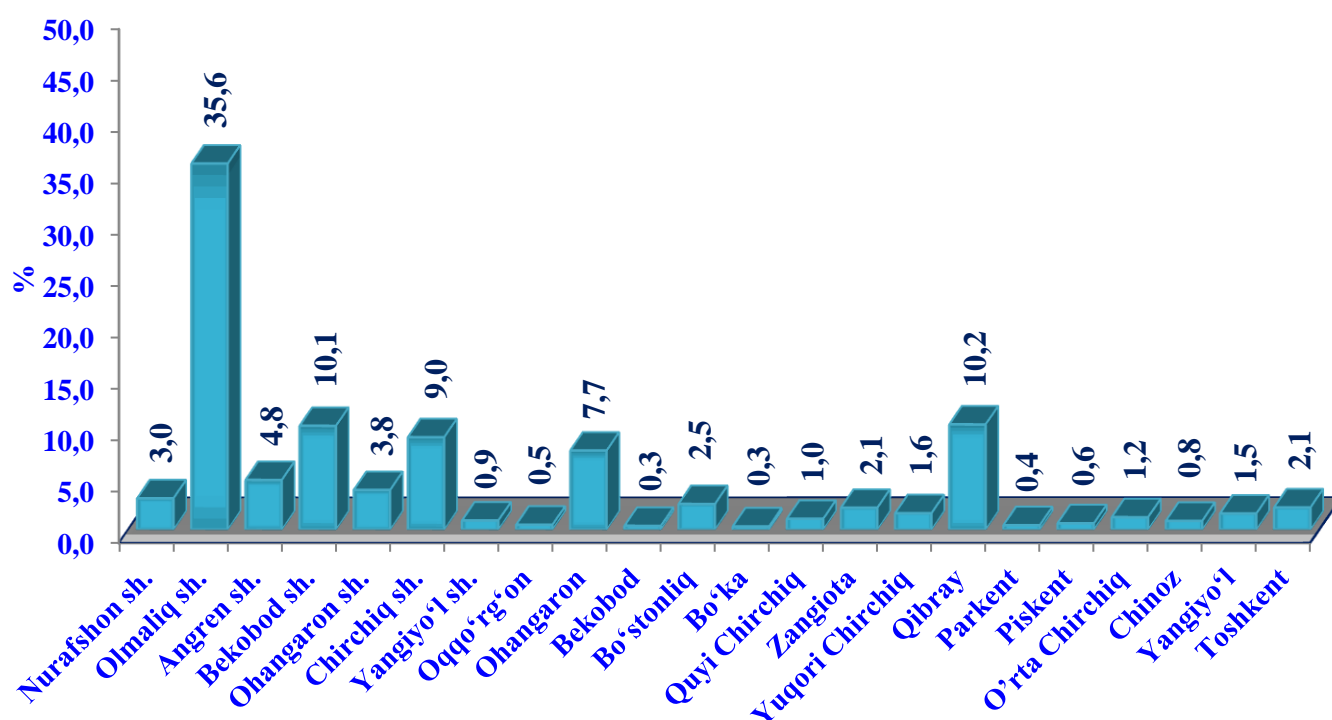
■ 2023- y. IFO

Sanoat mahsulotlari ishlab chiqarish Nurafshon (2023- yilning yanvar-fevral oylariga nisbatan 110,4 %), Chirchiq (112,8 %) shaharlari hamda Quyi Chirchiq (108,2 %) tumanida sezilarli darajada oshdi.

Toshkent viloyatida jami sanoat mahsulotlari hajmida hududlarning ulushi, %da

Viloyatda sanoat ishlab chiqarishi hajmi tarkibida eng ko'p ulush Olmaliq (viloyat sanoat ishlab chiqarish hajmining 35,6 %) hamda Bekobod (10,1 %), Chirchiq (9,0 %), Angren (4,8 %) va Ohangaron (3,8 %) shaharlari hissasiga to'g'ri kelmoqda.

Eng past ko'rsatkich esa Bo'ka (0,3 %) hamda Bekobod (0,3 %) tumanlariga to'g'ri kelmoqda.



Aholi jon boshiga sanoat mahsulotlari ishlab chiqarishning taqsimlanishi, yirik sanoat korxonalari joylashganligi hisobiga Olmaliq (19171,1 ming so'm), Ohangaron (6966,1 ming so'm) va Bekobod (7213,8 ming so'm) shaharlarida o'rtacha viloyat darajasi ko'rsatkichidan (2483,8 ming so'm) ancha yuqoriligini ko'rsatmoqda.

Aholi jon boshiga to'g'ri keladigan sanoat mahsulotlarini ishlab chiqarish

2024- yilning yanvar-fevral oylarida, ming so'm

	<i>Sanoat mahsulotlari</i>	<i>% da</i>
	2483,8	107,2
	2483,8	

	<i>Sanoat mahsulotlari</i>	<i>% da</i>
	5408,6	106,9
	Nurafshon	

	<i>Sanoat mahsulotlari</i>	<i>% da</i>
	217,4	89,9
	Bo'ka	

	<i>Sanoat mahsulotlari</i>	<i>% da</i>
	19171,1	103,4
	Olmaliq	

	<i>Sanoat mahsulotlari</i>	<i>% da</i>
	777,8	105,0
	Zangiota	

	<i>Sanoat mahsulotlari</i>	<i>% da</i>
	2139,7	106,4
	Angren	

	<i>Sanoat mahsulotlari</i>	<i>% da</i>
	4440,7	117,5
	Qibray	

	<i>Sanoat mahsulotlari</i>	<i>% da</i>
	6966,1	105,0
	Ohangaron	

	<i>Sanoat mahsulotlari</i>	<i>% da</i>
	714,3	106,3
	Quy Chirchiq	

	<i>Sanoat mahsulotlari</i>	<i>% da</i>
	7213,8	106,0
	Bekobod	









	<i>Sanoat mahsulotlari</i>	<i>% da</i>
	244,3	103,0
	Parkent	

	<i>Sanoat mahsulotlari</i>	<i>% da</i>
	2678,4	110,1
	Chirchiq	

	<i>Sanoat mahsulotlari</i>	<i>% da</i>
	411,8	108,8
	Piskent	

	<i>Sanoat mahsulotlari</i>	<i>% da</i>
	494,6	89,9
	Yangiyo'l	

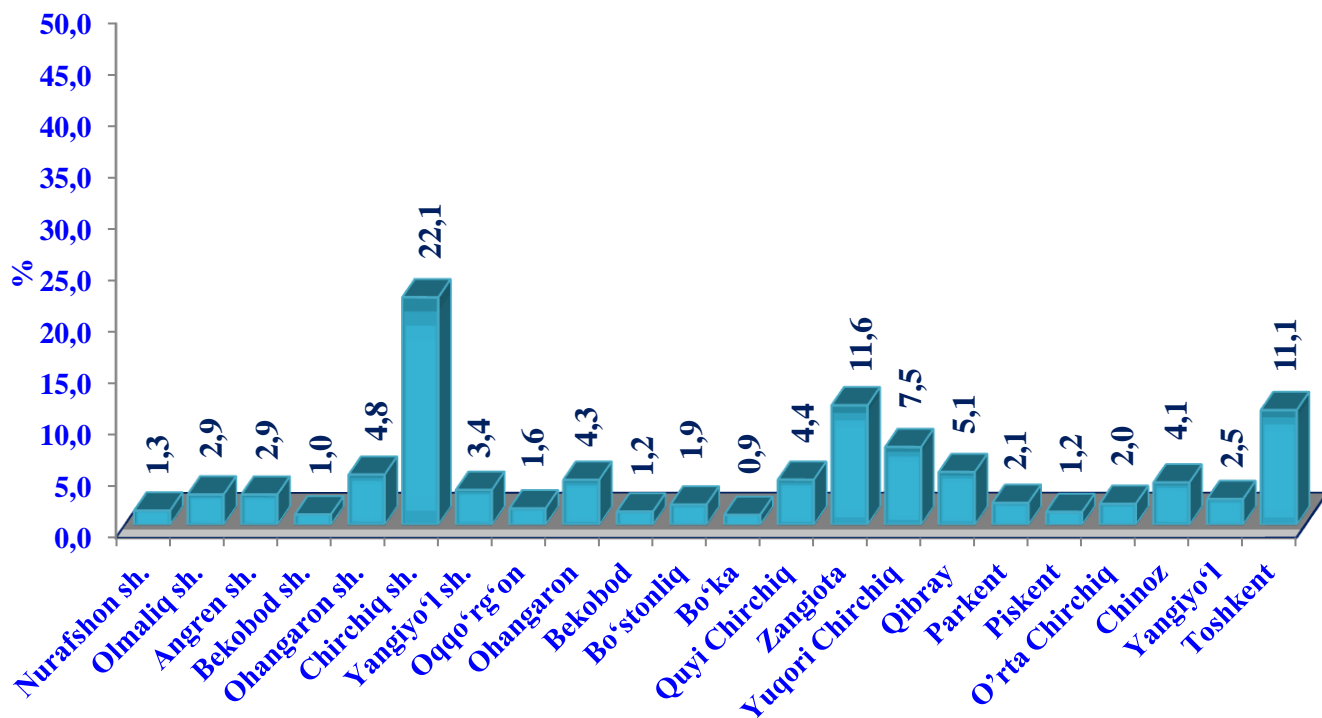
	<i>Sanoat mahsulotlari</i>	<i>% da</i>
	634,8	101,7
	O'rta Chirchiq	

	Sanoat mahsulotlari	% da		Sanoat mahsulotlari	% da
	338,9	68,0		307,2	100,2
	Oqqo'rg'on			Chinoz	
	Sanoat mahsulotlari	% da		Sanoat mahsulotlari	% da
	5973,7	96,7		903,5	95,2
	Ohangaron			Yuqori Chirchiq	
	Sanoat mahsulotlari	% da		Sanoat mahsulotlari	% da
	150,0	95,8		820,6	108,9
	Bekobod			Toshkent	
	Sanoat mahsulotlari	% da		Sanoat mahsulotlari	% da
	602,7	108,2		1060,6	106,9
	Yangiyo'l			Bo'stonliq	

Sanoat mahsulotlari ishlab chiqarishda kichik biznesning ulushi

Hisobot davrida kichik tadbirkorlik subyektlari tomonidan 2382,5 mlrd. so'mlik sanoat mahsuloti ishlab chiqarilib, uning umumiy ishlab chiqarish hajmidagi ulushi 16,2 %ni tashkil etdi.

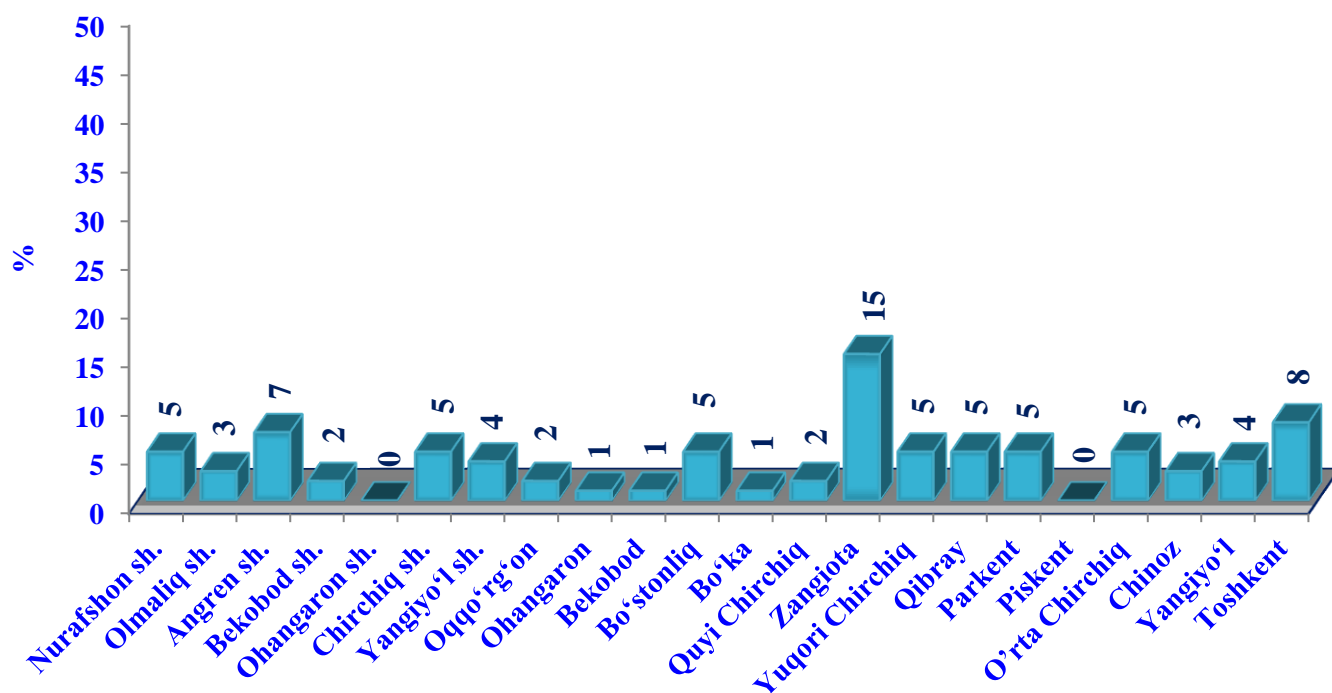
Hududlar kesimida kichik biznesning sanoat mahsulotlari ishlab chiqarishdagi eng yuqori ulushi Zangiota (jami sanoat mahsulotlari ishlab chiqarishdagi ulushi (11,6%), Yuqori Chirchiq (7,5 %), Toshkent (11,1 %) tumanlarida kuzatildi.



Hududlar kesimida sanoat mahsulotlari ishlab chiqarish hajmida kichik biznes subyektlarining ulushi tahlili shuni ko'rsatdiki, Olmaliq (2,9 %) va Bekobod (1,0 %) shaharlarida sanoat ishlab chiqarish hajmidagi kichik biznes subyektlari ulushining kamligini, mazkur hududlarda joylashgan yirik sanoat korxonalarining ishlab chiqarish hajmlari yuqori ekanligi bilan izohlash mumkin.

Toshkent viloyatida yangi tashkil etilgan sanoat korxonalari
(2024- yil yanvar-fevral oylarida)

Bugungi kunda viloyatda 7290 ta sanoat korxonalari faoliyat ko'rsatmoqda, shundan 1016 tasi (ro'yxatdan o'tgan korxonalar umumiy sonining 13,9%) Zangiota tumaniga, 657 tasi (9,0%) Qibray tumaniga, 612 tasi (8,4%) Toshkent tumaniga, 461 tasi (6,3%) Chirchiq shahriga, 344 tasi (4,7%) Angren shahriga to'g'ri kelmoqda.



2024- yilning yanvar-fevral oylarida viloyatda 1187 ta yangi sanoat korxonalari tashkil etildi, shulardan 122 tasi (ro'yxatdan o'tgan korxonalar umumiy sonining 10,3 %) Zangiota tumaniga, 91 tasi (7,7 %) Qibray tumaniga, 76 tasi (6,4 %) Toshkent tumaniga, 66 tasi (5,6 %) Chirchiq shahriga, 51 tasi (4,3 %) Angren shahriga to'g'ri kelmoqda.