



TOSHKENT VILOYATINING SANOAT ISHLAB CHIQRISHI

2024-YIL YANVAR-AVGUST
(DASTLABKI MA'LUMOT)

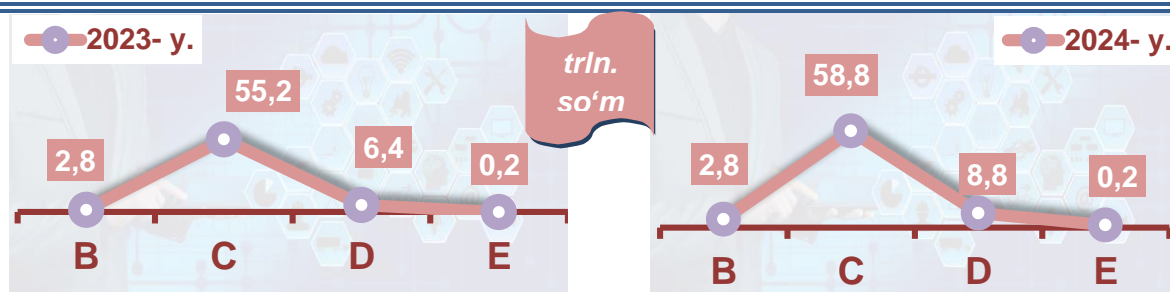


Toshkent viloyatining sanoat ishlab chiqarishi

(2024- yil yanvar- avgust)

Dastlabki ma'lumotlar bo'yicha, 2024- yilning yanvar-avgust oylarida viloyat korxonalaridan tomonidan 82192,5 mlrd. so'mlik sanoat mahsulotlari ishlab chiqarilgan bo'lib, 2023- yilning mos davriga nisbatan sanoat ishlab chiqarishining fizik hajm indeksi* 107,1 %ni tashkil etdi.

Sanoat ishlab chiqarishi tarkibida eng katta ulush ishlab chiqaradigan sanoat hissasiga to'g'ri kelib, uning jami sanoat ishlab chiqarishidagi ulushi 83,5 %ni hamda ishlab chiqarish hajmi 68675,3 mlrd so'mni tashkil etdi.



B – Tog‘-kon sanoati va ochiq konlarni ishlash, **C** - Ishlab chiqaradigan sanoat **D** - Elektr, gaz, bug‘ bilan ta‘minlash va havoni konditsiyalash, **E** - Suv bilan ta‘minlash; kanalizatsiya tizimi, chiqindilarni yig‘ish va utilitatsiya qilish.


Asosiy iqtisodiy faoliyat turlari bo'yicha sanoat ishlab chiqarishi, FHI* %da



Jami sanoat ishlab chiqarishi fizik hajmi o'sishining asosiy omili bo'lib, ishlab chiqaradigan sanoatining – 7,9 %ga, elektr, gaz, bug‘ bilan ta‘minlash va havoni konditsiyalashning – 7,5 %ga o'sganligi ta'sir qildi.

*Sanoat ishlab chiqarishining fizik hajm indeksi ishlab chiqarilgan mahsulotlar (ishlar, xizmatlar) hajmining taqqoslanadigan davrlardagi o'zgarishini tavsiflovchi nisbiy ko'rsatkichdir.

Togʻ-kon sanoati



Togʻ-kon sanoati va ochiq konlarni ishlash korxonalari tomonidan 2024- yilning yanvar-avgust oylarida ishlab chiqarilgan mahsulotlar hajmi 3,3 trln. soʻmni yoki jami ishlab chiqarilgan sanoat mahsulotlari hajmining 4,0 %ini tashkil etdi.

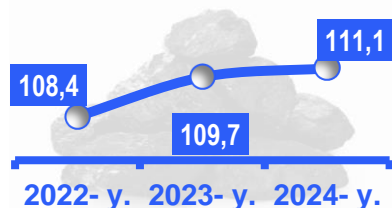
Jami sanoat ishlab chiqarishi hajmidagi ulushi, (yanvar-avgust oylarida, %da)



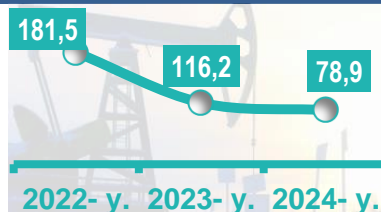
Togʻ-kon sanoati va ochiq konlarni ishlashda yirik sanoat korxonalari tomonidan ayrim turdagi sanoat mahsulotlarini ishlab chiqarish

Oʻtgan yilning mos davriga nisbatan, %da


Koʻmir



Kaolin



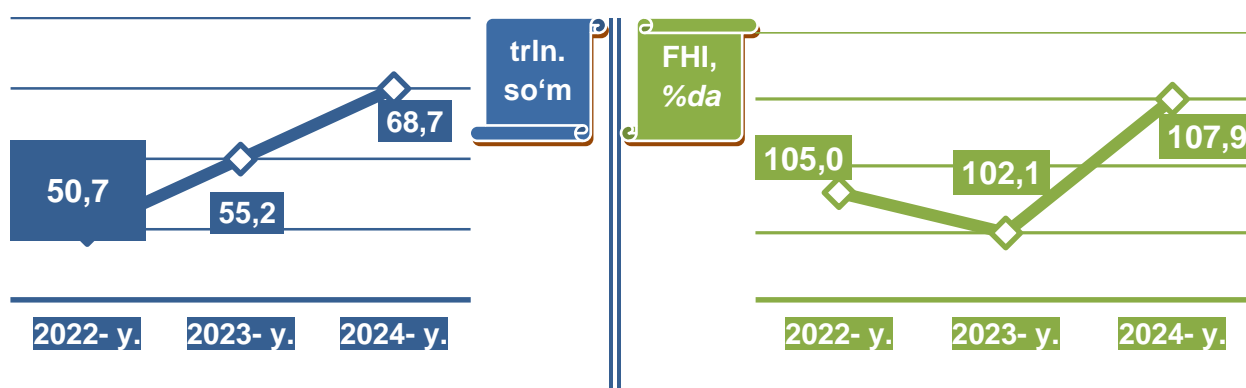
Tabiiy gaz



Togʻ-kon sanoati va ochiq konlarni ishlashda yirik sanoat korxonalari tomonidan ayrim turdagi sanoat mahsulotlarini ishlab chiqarish

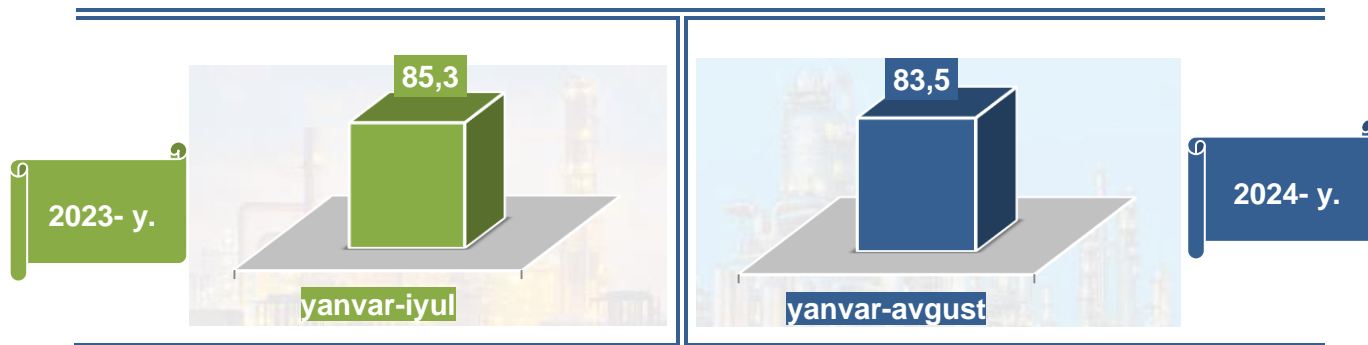
Sanoat mahsulotlari	2023- yil yanvar- avgust	2024- yil yanvar- avgust	Farqi +/-
Koʻmir, <i>ming t.</i>	3567,4	3964,6	397,2
Chaqiq tosh, <i>ming t.</i>	255,4	287,9	32,5
Kaolin, <i>ming t.</i>	463,2	365,3	-98,0

Ishlab chiqaradigan sanoat



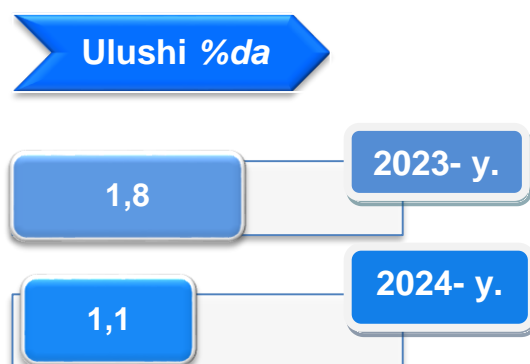
2024- yilning yanvar-avgust oylarida ishlab chiqaradigan sanoat korxonalari tomonidan ishlab chiqarilgan mahsulotlar hajmi 68,7 trln. soʻmni yoki oʻtgan yilga nisbatan 107,9 %ni tashkil etdi.

Jami sanoat ishlab chiqarishi hajmidagi ulushi, (yanvar-avgust oylada, %da)

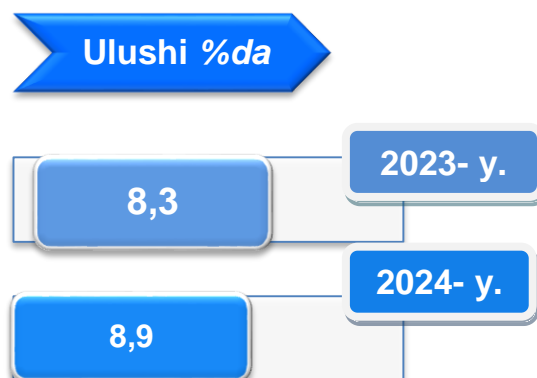


Oʻtgan yilning mos davri bilan solishtirganda ishlab chiqaradigan sanoat tarkibida yuqori texnologiyali tarmoqning ulushi 1,1 %ni (2023- yilning yanvar-avgust oylarida 1,8 %), oʻrta-yuqori texnologiyali – 8,9 % (8,3 %), oʻrta-quyi texnologiyali – 49,9 % (50,1 %) va quyi texnologiyalisi – 23,5 % (25,6 %)ni tashkil etdi.

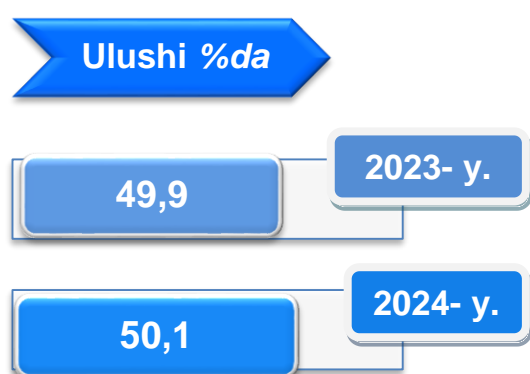
Yuqori texnologiyali



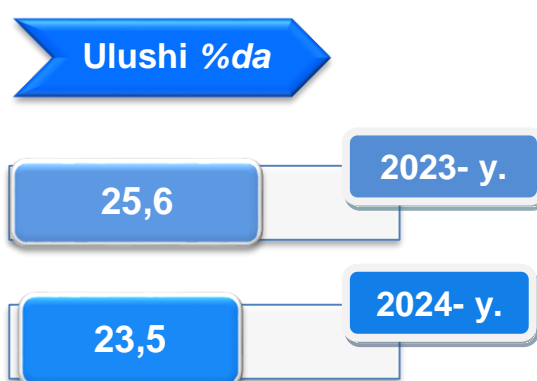
O'rta-yuqori texnologiyali



O'rta-quyi texnologiyali



Quyi texnologiyali



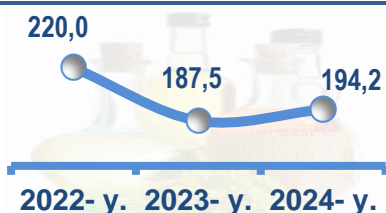
Jami ishlab chiqaradigan sanoat tarkibida mashina va asbob-uskunalar ishlab chiqarish, ta'mirlash va o'rnatish, avtotransport vositalari, yarim pritseplar va boshqa tayyor buyumlarni ishlab chiqarish sohasining ulushi – 7,8 % (2023-yilning yanvar-avgust oylariga nisbatan fizik hajm indeksi 153,9 %), metallurgiya sanoatining ulushi – 39,3 % (2023-yilning yanvar- avgust oyiga nisbatan fizik hajm indeksi 102,4 %), to'qimachilik, kiyim, teri mahsulotlarini ishlab chiqarishning ulushi – 7,6 % (2023- yilning yanvar-avgustoylariga nisbatan fizik hajm indeksi 100,8 %), oziq-ovqat, ichimliklar va tamaki mahsulotlarini ishlab chiqarishning ulushi – 13,2 % (2023- yilning yanvar-avgust oylariga nisbatan fizik hajm indeksi 103,8 %), kimyo mahsulotlari, rezina va plastmassa buyumlarini ishlab chiqarishning ulushi – 6,7 % (2023-yilning yanvar-avgustoylariga nisbatan fizik hajm indeksi 105,2 %)ni tashkil etdi.

Ishlab chiqaradigan sanoatda ayrim turdagi mahsulotlarning o'sish sur'ati

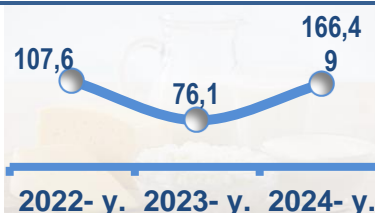
2024- yilning yanvar-avgust oylari davomida ishlab chiqaradigan sanoatda 22,3 ming tonna o'simlik yog'i (o'tgan yilning mos danriga nisbatan 194,2%), 1,8 ming tonna suyultirilgan sut (112,5 %) mahsulotining ishlab chiqarilishi o'sganligi kuzatildi.

O'tgan yilning mos davriga nisbatan, %da

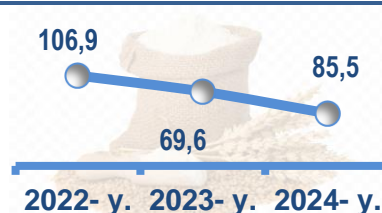
O'simlik yog'i (tozalangan)



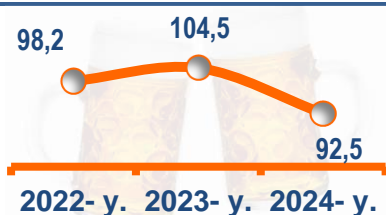
Pishloq va tvorog



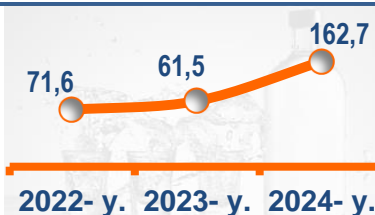
Yumshoq bug'doy va spelta uni



Pivo



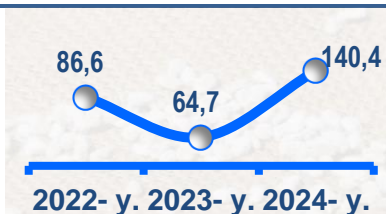
Aroq



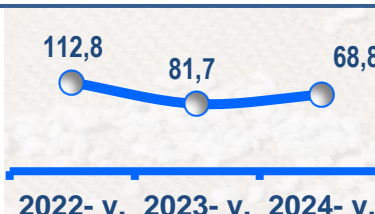
Uzum vinosi



Sement



Paxta chigiti



Kalava ip



Ishlab chiqaradigan sanoatda yirik sanoat korxonalari tomonidan ayrim turdagi mahsulotlarni ishlab chiqarish

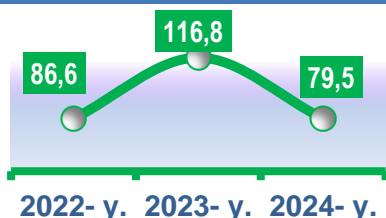
Sanoat mahsulotlari	2023- yil yanvar- avgust	2024- yil yanvar- avgust	Farqi +/-
Yumshoq bug'doy va spelta uni, <i>ming t.</i>	178,3	152,4	-25,9
Shakar, <i>ming t.</i>	283,9	197,1	-86,8
Paxta tolasi <i>ming t.</i>	35,8	28,9	-6,9
Portlandsement, <i>ming t.</i>	2014,9	2828,1	813,2

Ishlab chiqaradigan sanoatda yirik sanoat korxonalari tomonidan ayrim turdagi mahsulotlarni ishlab chiqarish

Texnologik jihozlarni kapital qayta tiklash ishlari, kimyo korxonalarida ishlab chiqarish holati o'tgan yilning shu davriga nisbatan pasayishi ammoniy nitrat (2023- yilning yanvar-avgust oylariga nisbatan 94,9%) mahsulotida ko'rsatkichlari qayd etildi.

O'tgan yilning mos davriga nisbatan, %da

Ammoniy sulfat



Ammoniy nitrat



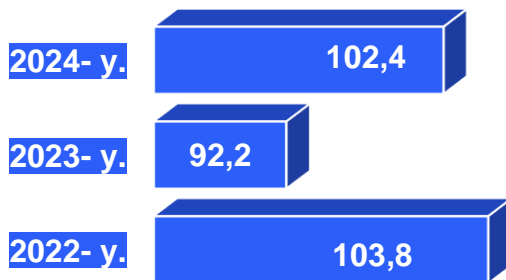
Etil spirti



Metallurgiya sanoati (yanvar-avgust oylarida)



FHI
%da



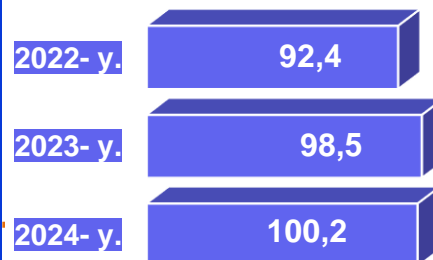
Ishlab chiqaradigan sanoat tarkibida 2024- yilning yanvar-avgust oylarida metallurgiya sanoati ulushi 39,3 %ni tashkil etib, uning fizik hajm indeksi 102,4 %ni tashkil etgan va ishlab chiqarish hajmi 32307,7 mlrd. soʻmni tashkil etdi.

Boshqa nometall mineral mahsulotlar ishlab chiqarish (yanvar-avgust oylarida)

Ishlab chiqaradigan sanoat tarkibida 2024- yilning yanvar-avgust oylarida boshqa nometall mineral mahsulotlar ishlab chiqarishning ulushi 3,3%ni, uning fizik hajm indeksi esa 100,2%ni tashkil etgan va ishlab chiqarish hajmi 2673,9 mlrd. soʻmni tashkil etdi.



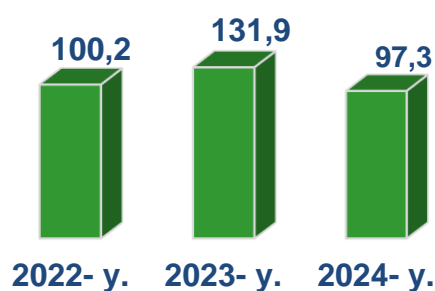
FHI
%da



Oziq-ovqat mahsulotlari ishlab chiqarish sanoati

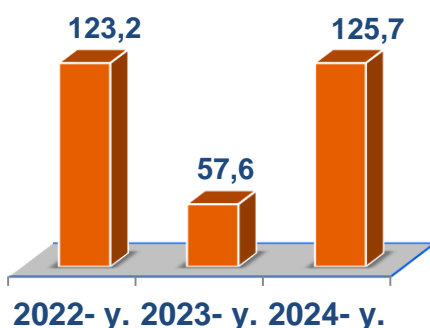
(yanvar-avgust oylarda)

Ishlab chiqaradigan sanoat tarkibida 2024- yilning yanvar-avgust oylari yakunlariga ko'ra, oziq-ovqat mahsulotlari ishlab chiqarishning ulushi 10,3%ni tashkil etgan, o'tgan yilning mos davriga nisbatan fizik hajm indeksi esa 97,3%ni tashkil etgan va ishlab chiqarish hajmi 8468,7 mlrd. so'mni tashkil etdi.



Ichimliklar ishlab chiqarish sanoati

(yanvar-avgust oylarda)



Ishlab chiqaradigan sanoat tarkibida 2024- yilning yanvar-avgustoylarida ichimlik mahsulotlari ishlab chiqarishning ulushi 2,9 %ni, uning fizik hajm indeksi esa 125,7%ni tashkil etgan va ishlab chiqarish hajmi 2396,8 mlrd. so'mni tashkil etdi.

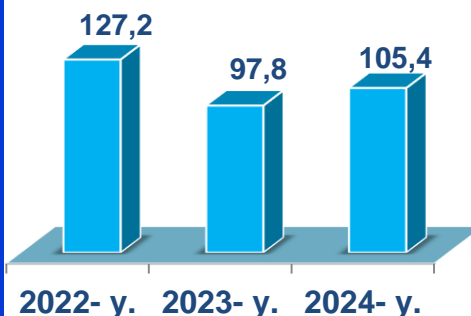
To'qimachilik mahsulotlari ishlab chiqarish sanoati

(yanvar-avgust oylarda)

Ishlab chiqaradigan sanoat tarkibida 2024- yilning yanvar-avgust oylarida to'qimachilik mahsulotlari ishlab chiqarishning ulushi 4,7%ni tashkil etgan bo'lsa, uning fizik hajm indeksi 105,4%ni tashkil etgan va ishlab chiqarish hajmi 3865,8 mlrd. so'mni tashkil etdi.



FHI
%da

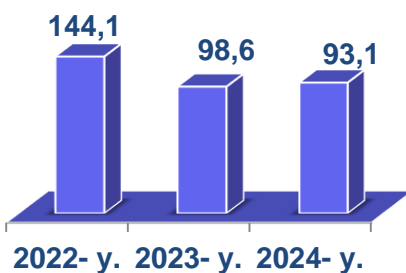


Kiyim ishlab chiqarish sanoati

(yanvar-avgust oylarda)



FHI
%da

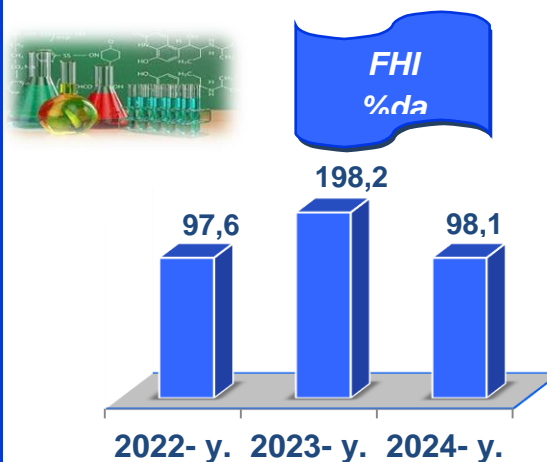


2024- yilning yanvar-avgust oylari yakunlariga ko'ra, kiyim ishlab chiqarish sanoatining ishlab chiqaradigan sanoat tarkibidagi ulushi 2,6%ni, fizik hajm indeksi esa 93,1%ni tashkil etgan va ishlab chiqarish hajmi 2282,6 mlrd. so'mni tashkil etdi.

Kimyo mahsulotlari ishlab chiqarish

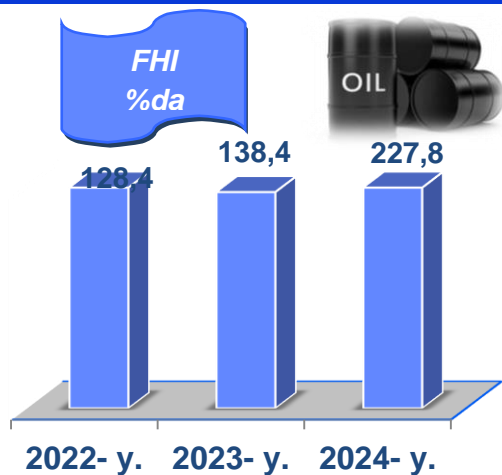
(yanvar-avgust oylarda)

2024- yilning yanvar-avgust oylari yakunlariga ko'ra kimyo mahsulotlari ishlab chiqarish sanoatining ishlab chiqaradigan sanoatdagi ulushi 4,4 %ni tashkil etgan, fizik hajm indeksi esa 98,1 %ni tashkil etgan va ishlab chiqarish hajmi 3619,7 mlrd. so'mni tashkil etdi.



Koks va neftni qayta ishlash mahsulotlari ishlab chiqarish

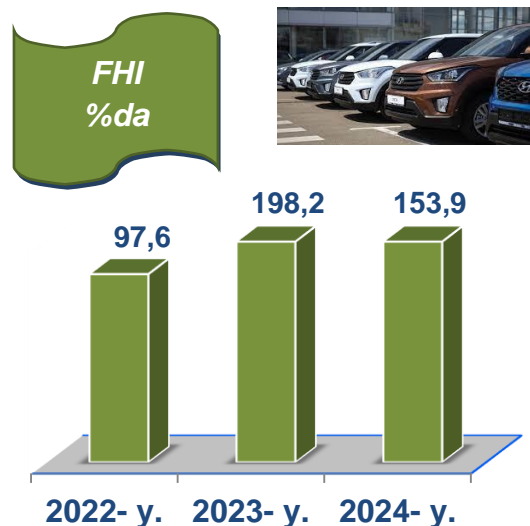
(yanvar-avgust oylarda)



2024- yilning yanvar-avgust oylari yakunlariga ko'ra, koks va neftni qayta ishlash mahsulotlari ishlab chiqarish sanoatining ishlab chiqaradigan sanoatdagi ulushi 2,7 %ni tashkil etgan, fizik hajm indeksi 227,8 % ni tashkil etgan va ishlab chiqarish hajmi 2218,7 mlrd. so'mni tashkil etdi.

Avtotransport vositalari, treylerlar va yarim tirkamalar ishlab chiqarish

(yanvar-avgust oylarda)

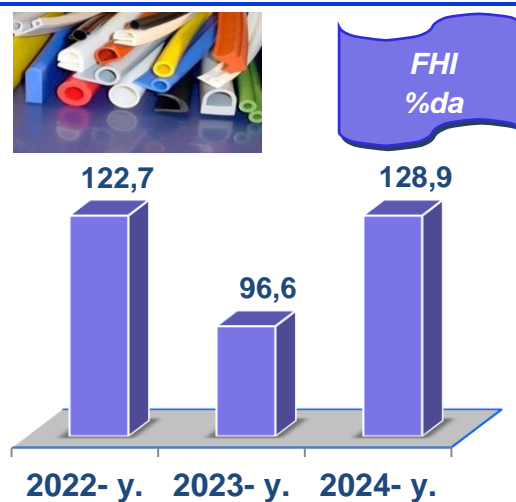


2024- yilning yanvar-avgust oylari yakunlariga ko'ra, avtotransport vositalari, treylerlar va yarim tirkamalar ishlabchiqarish sanoatining ishlab chiqaradigan sanoatdagi ulushi 7,8 %ni tashkil etgan, fizik hajm indeksi esa 153,9 %ni, ishlab chiqarish hajmi 6428,1 mlrd. so'mni tashkil etdi.

Rezina va plastmassa buyumlar ishlab chiqarish


(yanvar-avgust oylarda)

2024- yilning yanvar-avgust oylari yakunlariga ko'ra, rezina va plast-massa buyumlar ishlab chiqarish sanoatining ishlab chiqaradigan sanoatdagi ulushi 2,3 %ni tashkil etgan, fizik hajm indeksi esa 128,9 %ni tashkil etdi va ishlab chiqarish hajmi 1862,1 mlrd. so'mni tashkil etdi.



Elektr, gaz, bug' bilan ta'minlash va havoni konditsiyalash

yanvar-avgust oylarda



Elektr, gaz, bug' bilan ta'minlash va havoni konditsiyalash korxonalaridan ishlab chiqarilgan mahsulotlar hajmi 10,0 trln. so'mni (jami ishlab chiqarilgan sanoat mahsulotlari hajmining (12,2 %ini) tashkil etdi.

2024- yilning yanvar-avgust oylada, sanoatning mazkur tarmog'ida elektr energiyani ishlab chiqarish, uzatish va taqsimlash, bug' bilan ta'minlash tizimlari va havoni konditsiyalashning o'tgan yilning mos davriga nisbatan fizik hajm indeksi 7,5 %ga oshganligi kuzatildi.

Jami sanoat ishlab chiqarish hajmidagi ulushi, (yanvar-avgust oylada, %da)

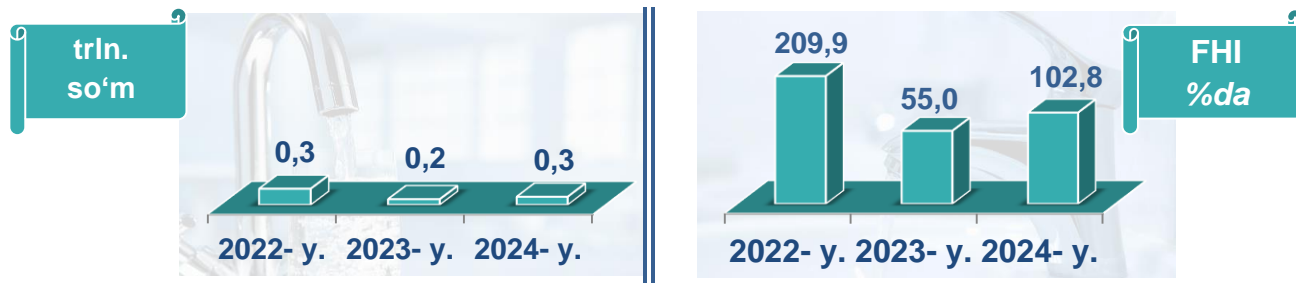


Elektr, gaz, bug' bilan ta'minlash va havoni konditsiyalash sohasida yirik sanoat korxonalaridan sanoat mahsulotlarini ishlab chiqarish

Sanoat mahsulotlari	2023- yil yanvar- avgust	2024- yil yanvar- avgust	Farqi +/-
Elektroenergiya, mln.kVt.s	13714	13851,8	137,8
Issqlik energiyasi, ming gkal	1262,7	1379,4	116,7
Ko'mirni yer ostida gazga aylantirish natijasida hosil bo'lgan gaz, ming kub. m.	55093	51814	-3279,0

Suv bilan ta'minlash, kanalizatsiya tizimi, chiqindilarni yig'ish va utilizatsiya qilish

yanvar-avgust oylarda



Suv bilan ta'minlash, kanalizatsiya tizimi, chiqindilarni yig'ish va utilizatsiya qilish korxonalari tomonidan ishlab chiqarilgan mahsulotlar hajmi 0,3 trln. so'mni (jami ishlab chiqarilgan sanoat mahsulotlari hajmining 0,3 %ini) tashkil etdi.

Jami sanoat ishlab chiqarish hajmidagi ulushi, (yanvar-avgust oylarda, %da)



Sanoat mahsulotlari	2023- yil yanvar-avgust	2024- yil yanvar-avgust	Farqi +/-
Oqova suvlarni yo'qotish, transportirovka qilish va ishlov berish bo'yicha xizmatlar, mlrd.so'm	40,6	46,8	6,2
Suvga ishlov berish va suv quvurlari bo'yicha taqsimlash xizmatlar, mlrd.so'm	95,5	127,8	32,3














O'tgan yilning mos davriga nisbatan, Suvga ishlov berish va suv quvurlari bo'yicha taqsimlash xizmatlarida 133,9 %ni tashkil etdi.

**Xorijiy investitsiyalar ishtirokidagi korxonalar
tomonidan sanoat mahsulotlari ishlab chiqarish**
2024- yilning yanvar-avgust oylarda

Hisobot davrida xorijiy investitsiyalar ishtirokidagi korxonalar tomonidan 14,5 trln. soʻmlik sanoat mahsulotlari ishlab chiqarildi.

Xorijiy investitsiyalar ishtirokidagi korxonalarning umumiy ishlab chiqarishdagi tutgan ulushi 17,6 %ni tashkil etdi.

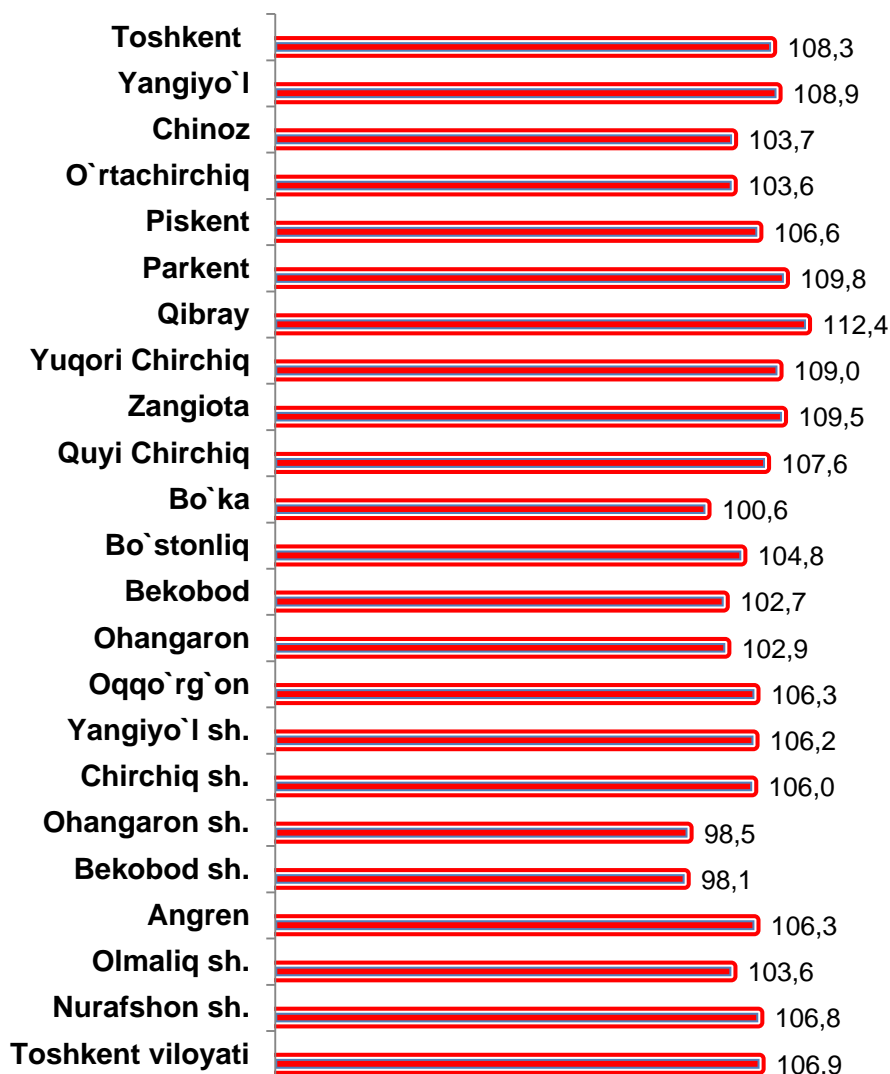
**Toshkent viloyati hududlari kesimida
sanoat ishlab chiqarishi hajmlari**
2024-yilning yanvar-avgust oylarda

	Mrd. soʻm	Ulushi %da	%da				
	82 192,5	100,0	107,1				
Toshkent viloyati							
	Mrd. soʻm	%da	Oʻsishi %da		Mrd. soʻm	Ulushi %da	%da
	2430,3	3,0	106,8		359,5	0,4	100,6
Nurafshon				Boʻka			
	Mrd. soʻm	%da	Oʻsishi %da		Mrd. soʻm	Ulushi %da	%da
	26558,4	32,3	103,6		3076,7	3,7	109,5
Olmaliq				Zangiota			
	Mrd. soʻm	%da	Oʻsishi %da		Mrd. soʻm	Ulushi %da	%da
	4221,3	5,1	106,3		7606,2	9,3	112,4
Angren				Qibray			
	Mrd. soʻm	%da	Oʻsishi %da		Mrd. soʻm	Ulushi %da	%da
	5507,9	6,7	98,1		903,4	1,1	107,6
Bekobod				Quy Chirchiq			
	Mrd. soʻm	Ulushi %da	%da		Mrd. soʻm	Ulushi %da	%da
	3064,9	3,7	98,5		733,9	0,9	109,8
Ohangaron				Parkent			
	Mrd. soʻm	Ulushi %da	%da		Mrd. soʻm	Ulushi %da	%da
	9136,2	11,1	106,0		495,5	0,6	106,6
Chirchiq				Piskent			

	<i>Mlrd. so'm</i>	<i>Ulushi %da</i>	<i>%da</i>		<i>Mlrd. so'm</i>	<i>Ulushi %da</i>	<i>%da</i>
	707,4	0,9	106,2		1221,5	1,5	103,6
Yangiyo'l				O'rta Chirchiq			
	<i>Mlrd. so'm</i>	<i>Ulushi %da</i>	<i>%da</i>		<i>Mlrd. so'm</i>	<i>Ulushi %da</i>	<i>%da</i>
	539,2	0,7	106,3		794,2	1,0	103,7
Oqqo'rg'on				Chinoz			
	<i>Mlrd. so'm</i>	<i>Ulushi %da</i>	<i>%da</i>		<i>Mlrd. so'm</i>	<i>Ulushi %da</i>	<i>%da</i>
	6210,5	7,6	102,9		2128,1	2,6	109,0
Ohangaron				Yuqori Chirchiq			
	<i>Mlrd. so'm</i>	<i>Ulushi %da</i>	<i>%da</i>		<i>Mlrd. so'm</i>	<i>Ulushi %da</i>	<i>%da</i>
	314,3	0,4	102,7		2108,3	2,6	108,3
Bekobod				Toshkent			
	<i>Mlrd. so'm</i>	<i>Ulushi %da</i>	<i>%da</i>		<i>Mlrd. so'm</i>	<i>Ulushi %da</i>	<i>%da</i>
	2351,4	2,9	104,8		1723,6	2,1	108,9
Bo'stonliq				Yangiyo'l			

Sanoat mahsulotlari ishlab chiqarish Nurafshon (2023- yilning yanvar-avgust oylariga nisbatan 106,8 %), Chirchiq (106,0 %) shaharlari hamda Qibray (112,4 %) tumanida sezilarli darajada oshdi.

Toshkent viloyati hududlari kesimida ishlab chiqarish fizik hajm indeksi, %da

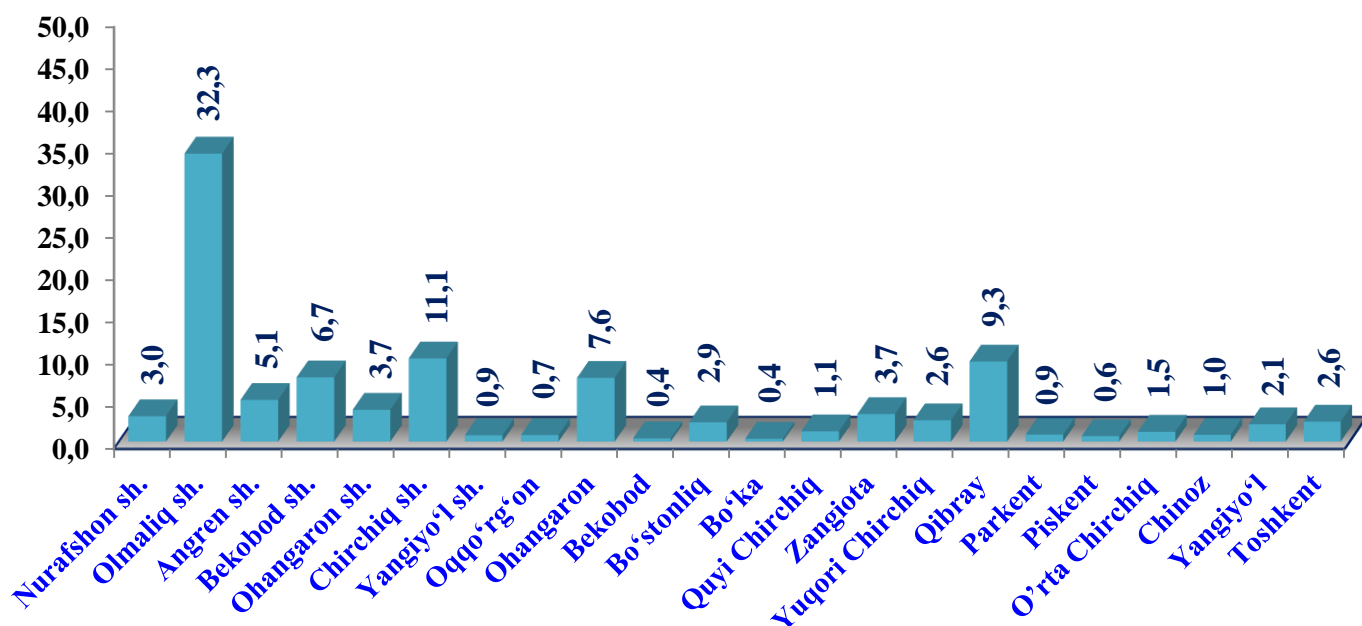


2023- y. IFO

Toshkent viloyatida jami sanoat mahsulotlari hajmida hududlarning ulushi, %da

Viloyatda sanoat ishlab chiqarishi hajmi tarkibida eng ko'p ulush Olmaliq (viloyat sanoat ishlab chiqarish hajmining 32,3 %) hamda Bekobod (6,7 %), Chirchiq (11,1 %), Angren (5,1 %) va Ohangaron (3,7 %) shaharlari hissasiga to'g'ri kelmoqda.

Eng past ko'rsatkich esa Bo'ka (0,4 %) hamda Bekobod (0,4 %) tumanlariga to'g'ri kelmoqda.



Aholi jon boshiga sanoat mahsulotlari ishlab chiqarishning taqsimlanishi, yirik sanoat korxonalarini joylashganligi hisobiga Olmaliq (180513,6 ming so'm), Ohangaron (73883,9 ming so'm) va Bekobod (52561,2 ming so'm) shaharlarida o'rtacha viloyat darajasi ko'rsatkichidan (26810,9 ming so'm) ancha yuqoriligini ko'rsatmoqda.

Aholi jon boshiga to'g'ri keladigan sanoat mahsulotlarini ishlab chiqarish

2024- yilning yanvar-avgust oylarda, ming so'm

	Sanoat mahsulotlari	% da
	26810,9	105,0
2483,8		

	Sanoat mahsulotlari	% da
	43026,0	103,2
Nurafshon		




	Sanoat mahsulotlari	% da
	2662,8	99,2
Bo'ka		




	Sanoat mahsulotlari	% da
	180513,6	100,4
Olmaliq		


	Sanoat mahsulotlari	% da
	17866,9	106,9
Zangiota		


	Sanoat mahsulotlari	% da
	23042,3	104,3
Angren		


	Sanoat mahsulotlari	% da
	43181,8	110,7
Qibray		


	Sanoat mahsulotlari	% da
	73883,9	97,0
Ohangaron		
	Sanoat mahsulotlari	% da
	52561,2	96,0
Bekobod		
	Sanoat mahsulotlari	% da
	52652,3	103,3
Chirchiq		


	Sanoat mahsulotlari	% da
	7763,8	105,9
Quy Chirchiq		
	Sanoat mahsulotlari	% da
	4097,2	107,7
Parkent		
	Sanoat mahsulotlari	% da
	4861,6	106,8
Piskent		

	Sanoat mahsulotlari	% da
	8234,4	101,9
Yangiyo'l		


	Sanoat mahsulotlari	% da
	8857,7	101,6
O'rta Chirchiq		


	Sanoat mahsulotlari	% da
	4788,6	104,5
Oqqo'rg'on		

	Sanoat mahsulotlari	% da
	5434,9	101,7
Chinoz		


	Sanoat mahsulotlari	% da
	55599,6	101,0
Ohangaron		

	Sanoat mahsulotlari	% da
	15213,8	107,4
Yuqori Chirchiq		

	Sanoat mahsulotlari	% da
	1889,6	101,2
Bekobod		

	Sanoat mahsulotlari	% da
	10547,6	105,0
Toshkent		

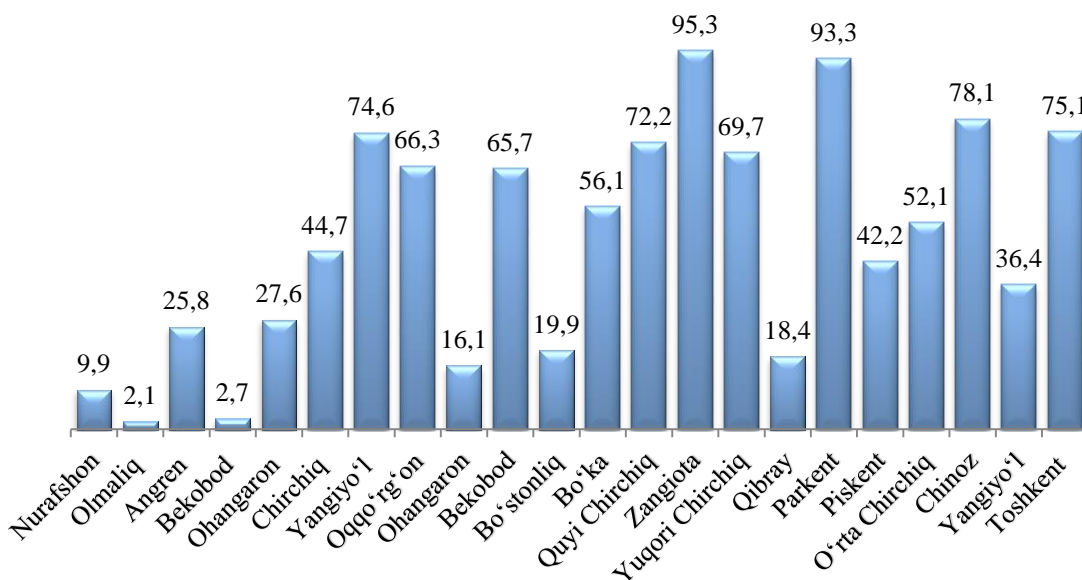
	Sanoat mahsulotlari	% da
	13279,8	104,0
Bo'stonliq		

	Sanoat mahsulotlari	% da
	8578,1	107,2
Yangiyo'l		

Sanoat mahsulotlari ishlab chiqarishda kichik biznesning ulushi

Hisobot davrida kichik tadbirkorlik subyektlari tomonidan 20548,7 mlrd. soʻmlik sanoat mahsuloti ishlab chiqarilib, uning umumiy ishlab chiqarish hajmidagi ulushi 25,0 %ni tashkil etdi.

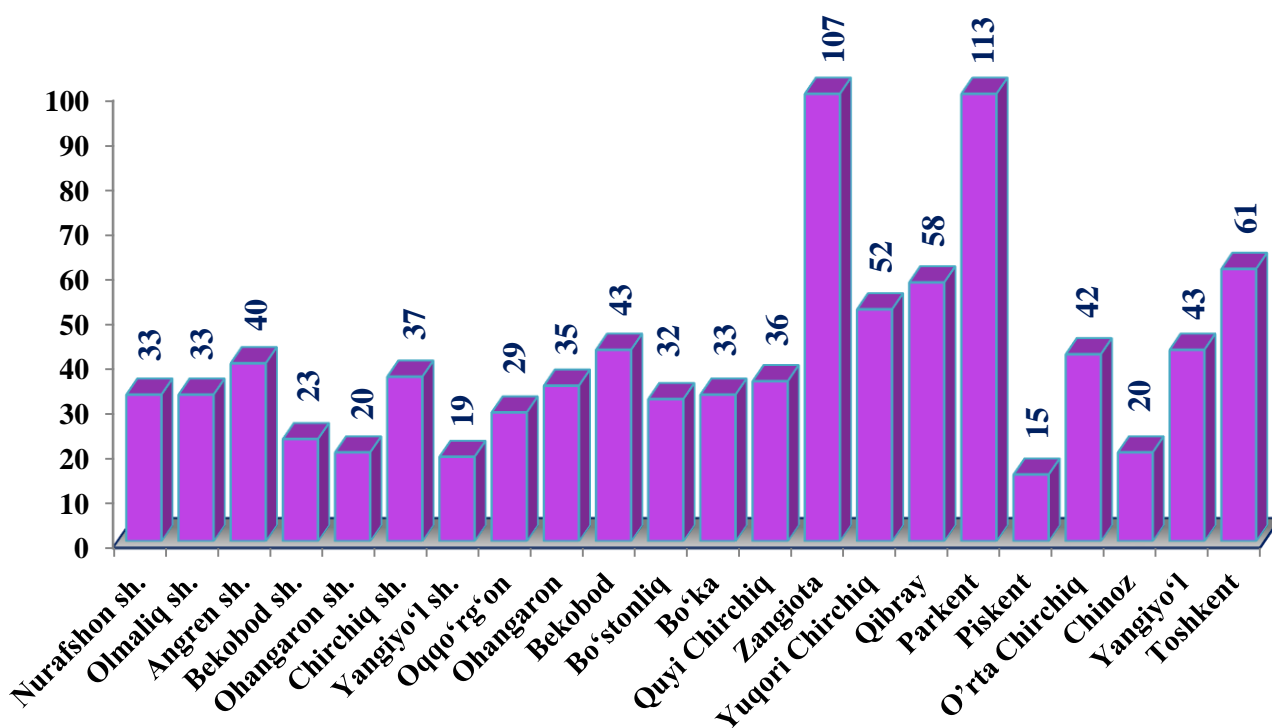
Hududlar kesimida kichik biznesning sanoat mahsulotlari ishlab chiqarishdagi eng yuqori ulushi Zangiota (jami sanoat mahsulotlari ishlab chiqarishdagi ulushi (95,3 %), Yuqori Chirchiq (69,7 %), Parkent (93,3%) tumanlarida kuzatildi.



Hududlar kesimida sanoat mahsulotlari ishlab chiqarish hajmida kichik biznes subyektlarining ulushi tahlili shuni koʻrsatdiki, Olmaliq (2,1 %) va Bekobod (2,7 %) shaharlarida sanoat ishlab chiqarish hajmidagi kichik biznes subyektlari ulushining kamligini, mazkur hududlarda joylashgan yirik sanoat korxonalarining ishlab chiqarish hajmlari yuqori ekanligi bilan izohlash mumkin.

**Toshkent viloyatida yangi
tashkil etilgan sanoat korxonalari**
(2024- yil yanvar-avgust oylarda)

Bugungi kunda viloyatda 6519 ta sanoat korxonalari faoliyat ko'rsatmoqda, shundan 940 tasi (ro'yxatdan o'tgan korxonalar umumiy sonining 14,4 %) Zangiota tumaniga, 563 tasi (8,6 %) Qibray tumaniga, 561 tasi (8,6 %) Toshkent tumaniga, 414 tasi (6,4 %) Chirchiq shahriga, 328 tasi (5,0 %) Angren shahriga to'g'ri kelmoqda.



2024- yilning yanvar-avgust oylarida viloyatda 924 ta yangi sanoat korxonalari tashkil etildi, shulardan 107 tasi (ro'yxatdan o'tgan korxonalar umumiy sonining 11,6 %) Zangiota tumaniga, 58 tasi (6,3 %) Qibray tumaniga, 61 tasi (6,6 %) Toshkent tumaniga, 37 tasi (4,0 %) Chirchiq shahriga, 40 tasi (4,3 %) Angren shahriga to'g'ri kelmoqda.