



# **TOSHKENT VILOYATINING SANOAT ISHLAB CHIQRISHI**

*2024-YIL YANVAR-APREL  
(DASTLABKI MA'LUMOT)*

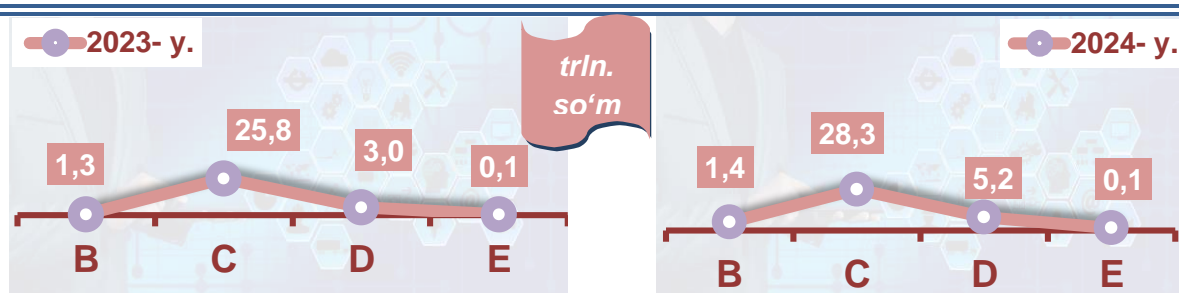


## Toshkent viloyatining sanoat ishlab chiqarishi

(2024- yil yanvar-aprel)

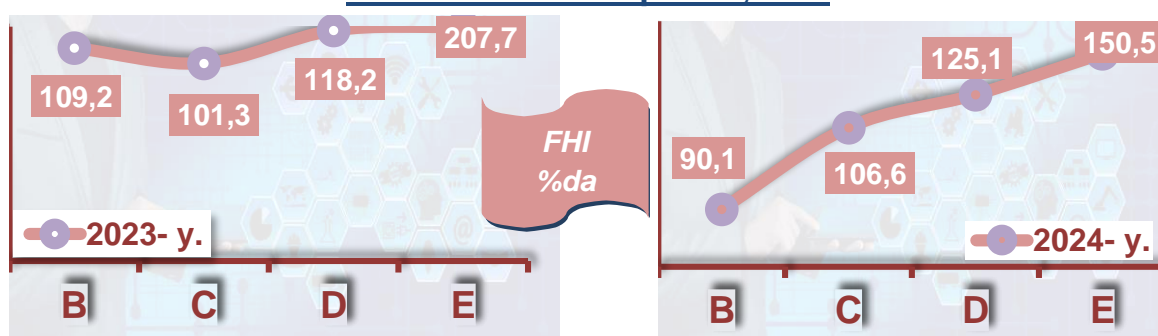
Dastlabki ma'lumotlar bo'yicha, 2024- yilning yanvar-aprel oylarida viloyat korxonalarini tomonidan 35029,3 mlrd. so'mlik sanoat mahsulotlari ishlab chiqarilgan bo'lib, 2023- yilning mos davriga nisbatan sanoat ishlab chiqarishining fizik hajm indeksi\* 107,5 %ni tashkil etdi.

Sanoat ishlab chiqarishi tarkibida eng katta ulush ishlab chiqaradigan sanoat hissasiga to'g'ri kelib, uning jami sanoat ishlab chiqarishidagi ulushi 80,9 %ni hamda ishlab chiqarish hajmi 28322,0 mlrd. so'mni tashkil etdi.



**B** – Togʻ-kon sanoati va ochiq konlarni ishlash, **C** - Ishlab chiqaradigan sanoat **D** - Elektr, gaz, bugʻ bilan taʼminlash va havoni konditsiyalash, **E** - Suv bilan taʼminlash; kanalizatsiya tizimi, chiqindilarni yigʻish va utilitatsiya qilish.


### Asosiy iqtisodiy faoliyat turlari bo'yicha sanoat ishlab chiqarishi, FHI\* %da



Jami sanoat ishlab chiqarishi fizik hajmi o'sishining asosiy omili bo'lib, ishlab chiqaradigan sanoatining – 6,6 %ga, elektr, gaz, bugʻ bilan taʼminlash va havoni konditsiyalashning – 25,1 %ga o'sganligi ta'sir qildi.

\*Sanoat ishlab chiqarishining fizik hajmi indeksi ishlab chiqarilgan mahsulotlar (ishlar, xizmatlar) hajmining taqqoslanadigan davrlardagi o'zgarishini tavsiflovchi nisbiy ko'rsatkichdir.

## Togʻ-kon sanoati



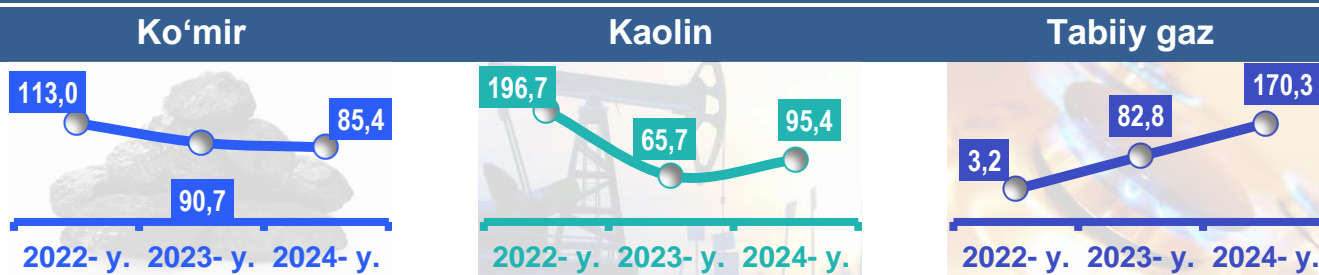
Togʻ-kon sanoati va ochiq konlarni ishlash korxonalari tomonidan 2024- yilning yanvar-aprel oylarida ishlab chiqarilgan mahsulotlar hajmi 1,4 trln. soʻmni yoki jami ishlab chiqarilgan sanoat mahsulotlari hajmining 4,0 %ini tashkil etdi.

### Jami sanoat ishlab chiqarishi hajmidagi ulushi, (yanvar-aprel oylarida, %da)



### Togʻ-kon sanoati va ochiq konlarni ishlashda yirik sanoat korxonalari tomonidan ayrim turdagi sanoat mahsulotlarini ishlab chiqarish

Oʻtgan yilning mos davriga nisbatan, %da

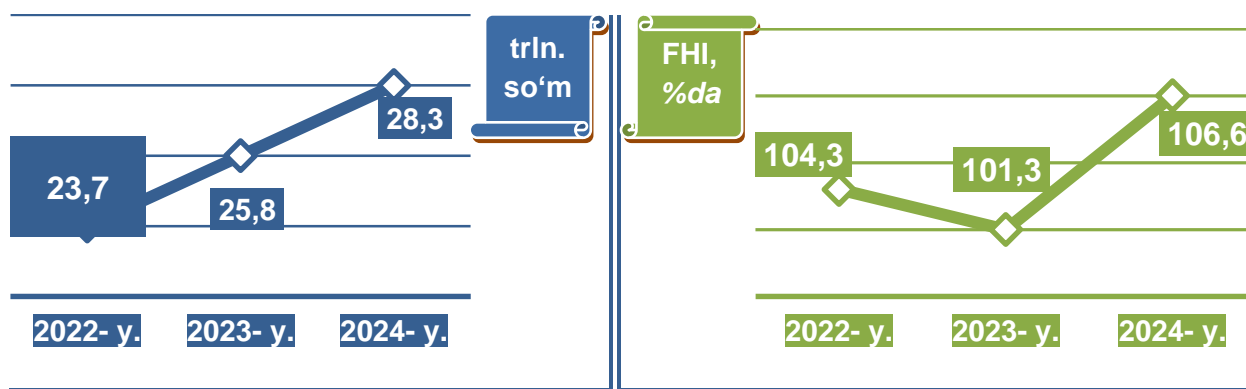




**Togʻ-kon sanoati va ochiq konlarni ishlashda yirik sanoat korxonalari tomonidan ayrim turdagi sanoat mahsulotlarini ishlab chiqarish**


Sanoat mahsulotlari	2023- yil yanvar-aprel	2024- yil yanvar-aprel	Farqi +/-
Koʻmir, <i>ming t.</i>	1384,4	1181,7	-202,7
Chaqiq tosh, <i>ming t.</i>	117,3	131,9	14,6
Kaolin, <i>ming t.</i>	74,9	71,5	-3,4

**Ishlab chiqaradigan sanoat**



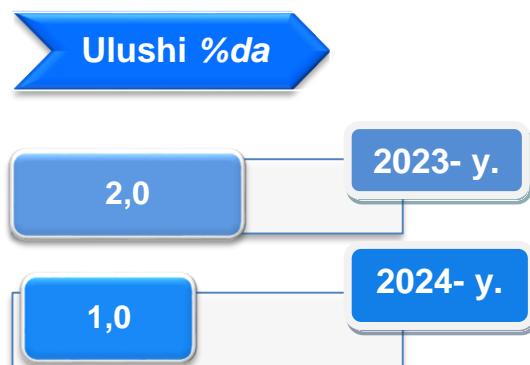
2024- yilning yanvar-aprel oylarida ishlab chiqaradigan sanoat korxonalari tomonidan ishlab chiqarilgan mahsulotlar hajmi 28,3 trln. soʻmni yoki oʻtgan yilga nisbatan 106,6 %ni tashkil etdi.

**Jami sanoat ishlab chiqarishi hajmidagi ulushi, (yanvar-aprel oylarida, %da)**

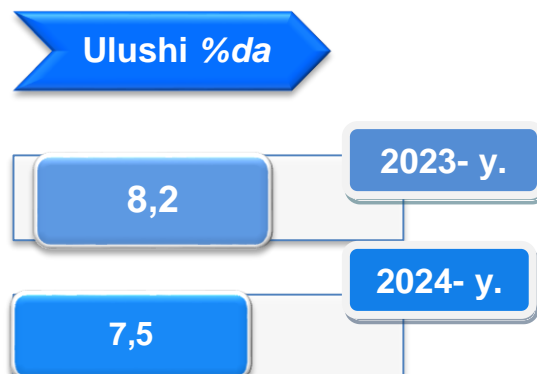


Oʻtgan yilning mos davri bilan solishtirganda ishlab chiqaradigan sanoat tarkibida yuqori texnologiyali tarmoqning ulushi 1,0 %ni (2023- yilning yanvar-aprel oylarida 2,0 %), oʻrta-yuqori texnologiyali – 7,5 % (8,2 %), oʻrta-quyi texnologiyali – 49,6 % (50,1 %) va quyi texnologiyalisi – 22,8 % (25,6 %)ni tashkil etdi.

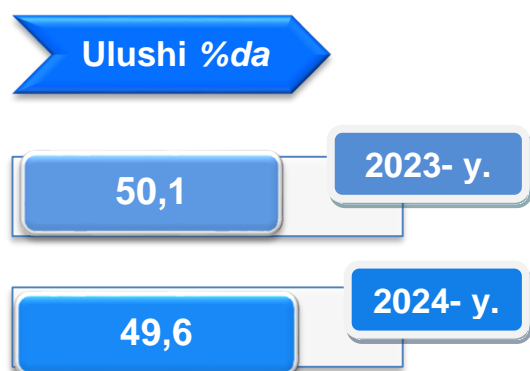
### Yuqori texnologiyali




### O'rta-yuqori texnologiyali



### O'rta-quyi texnologiyali



### Quyi texnologiyali



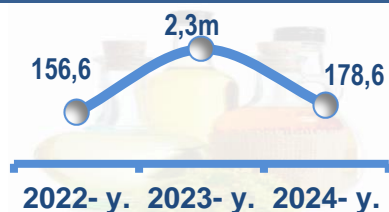
Jami ishlab chiqaradigan sanoat tarkibida mashina va asbob-uskunalar ishlab chiqarish, ta'mirlash va o'rnatish, avtotransport vositalari, yarim pritseplar va boshqa tayyor buyumlarni ishlab chiqarish sohasining ulushi – 6,5 % (2023- yilning yanvar-aprel oylariga nisbatan fizik hajm indeksi 142,0 %), metallurgiya sanoatining ulushi – 40,2% (2023- yilning yanvar-aprel-oyiga nisbatan fizik hajm indeksi 107,3%), to'qimachilik, kiyim, teri mahsulotlarini ishlab chiqarishning ulushi – 8,3% (2023- yilning yanvar-aprel oylariga nisbatan fizik hajm indeksi 98,5%), oziq-ovqat, ichimliklar va tamaki mahsulotlarini ishlab chiqarishning ulushi – 11,9% (2023- yilning yanvar-aprel oylariga nisbatan fizik hajm indeksi 96,6%), kimyo mahsulotlari, rezina va plastmassa buyumlarini ishlab chiqarishning ulushi – 5,7 % (2023- yilning yanvar-aprel oylariga nisbatan fizik hajm indeksi 97,8 %)ni tashkil etdi.

## Ishlab chiqaradigan sanoatda ayrim turdagi mahsulotlarning o'sish sur'ati

2024- yilning yanvar-aprel oylari davomida ishlab chiqaradigan sanoatda 10,6 ming tonna o'simlik yog'i (o'tgan yilning mos danriga nisbatan 178,6%), 0,8 ming tonna suyultirilgan sut (107,3 %) mahsulotining ishlab chiqarilishi o'sganligi kuzatildi.

### O'tgan yilning mos davriga nisbatan, %da

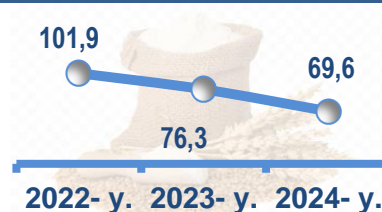
#### O'simlik yog'i (tozalangan)



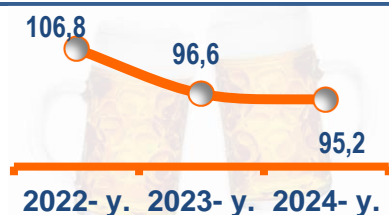
#### Pishloq va tvorog



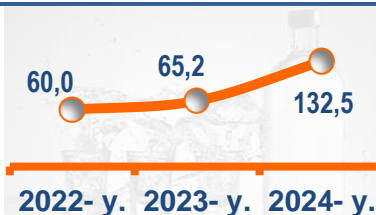
#### Yumshoq bug'doy va spelta uni




#### Pivo



#### Aroq



#### Uzum vinosi



#### Sement



#### Paxta chigiti



#### Kalava ip



### Ishlab chiqaradigan sanoatda yirik sanoat korxonalari tomonidan ayrim turdagi mahsulotlarni ishlab chiqarish


Sanoat mahsulotlari	2023- yil yanvar-aprel	2024- yil yanvar-aprel	Farqi +/-
Yumshoq bug'doy va spelta uni, <i>ming t.</i>	91,3	63,5	-27,7
Shakar, <i>ming t.</i>	136,8	72,7	-64,1
Paxta tolasi <i>ming t.</i>	26,6	18,0	-8,6
Portlandsement, <i>ming t.</i>	810,2	1225,8	415,7

### Ishlab chiqaradigan sanoatda yirik sanoat korxonalari tomonidan ayrim turdagi mahsulotlarni ishlab chiqarish

Texnologik jihozlarni kapital qayta tiklash ishlari, kimyo korxonalarida ishlab chiqarish holati o'tgan yilning shu davriga nisbatan pasayishi ammoniy nitrat (2023- yilning yanvar-aprel oylariga nisbatan 84,8 %) mahsulotida ko'rsatkichlari qayd etildi.

#### O'tgan yilning mos davriga nisbatan, %da

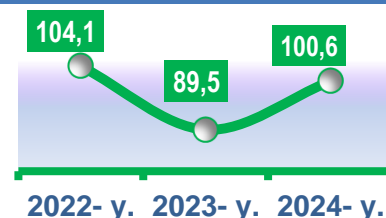
##### Ammoniy sulfat



##### Ammoniy nitrat



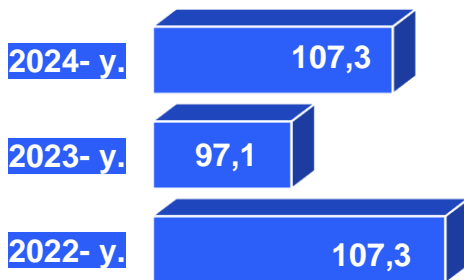
##### Etil spirti



## Metallurgiya sanoati (yanvar-aprel oylarida)



FHI  
%da



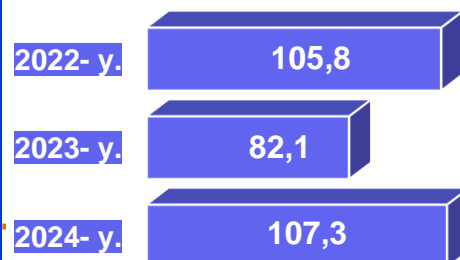
Ishlab chiqaradigan sanoat tarkibida 2024- yilning yanvar-aprel oylarida metallurgiya sanoati ulushi 40,2 %ni tashkil etib, uning fizik hajm indeksi 107,3 %ni tashkil etgan va ishlab chiqarish hajmi 14070,2 mlrd. soʻmni tashkil etdi.

## Boshqa nometall mineral mahsulotlar ishlab chiqarish (yanvar-aprel oylarida)

Ishlab chiqaradigan sanoat tarkibida 2024- yilning yanvar-aprel oylarida boshqa nometall mineral mahsulotlar ishlab chiqarishning ulushi 3,1%ni, uning fizik hajm indeksi esa 107,3%ni tashkil etgan va ishlab chiqarish hajmi 1078,3 mlrd. soʻmni tashkil etdi.



FHI  
%da

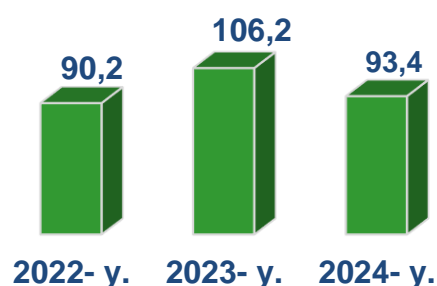




## Oziq-ovqat mahsulotlari ishlab chiqarish sanoati

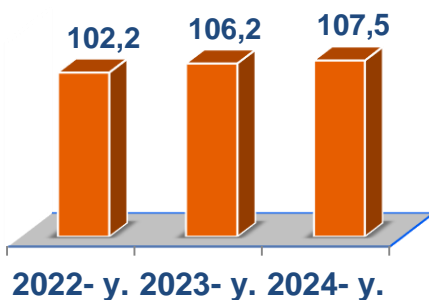
(yanvar-aprel oylarida)

Ishlab chiqaradigan sanoat tarkibida 2024- yilning yanvar-aprel oylari yakunlariga ko'ra, oziq-ovqat mahsulotlari ishlab chiqarishning ulushi 9,8%ni tashkil etgan, o'tgan yilning mos davriga nisbatan fizik hajm indeksi esa 93,4%ni tashkil etgan va ishlab chiqarish hajmi 3416,5 mlrd. so'mni tashkil etdi.



## Ichimliklar ishlab chiqarish sanoati

(yanvar-aprel oylarida)



Ishlab chiqaradigan sanoat tarkibida 2024- yilning yanvar-aprel oylarida ichimlik mahsulotlari ishlab chiqarishning ulushi 2,2 %ni, uning fizik hajm indeksi esa 107,5%ni tashkil etgan va ishlab chiqarish hajmi 760,7 mlrd. so'mni tashkil etdi.

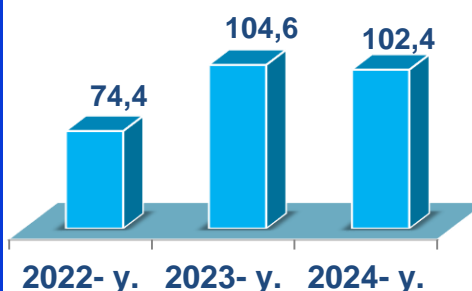
## To'qimachilik mahsulotlari ishlab chiqarish sanoati

(yanvar-aprel oylarida)

Ishlab chiqaradigan sanoat tarkibida 2024- yilning yanvar-aprel oylarida to'qimachilik mahsulotlari ishlab chiqarishning ulushi 5,2%ni tashkil etgan bo'lsa, uning fizik hajm indeksi 102,4 %ni tashkil etgan va ishlab chiqarish hajmi 1811,2 mlrd. so'mni tashkil etdi.



FHI  
%da

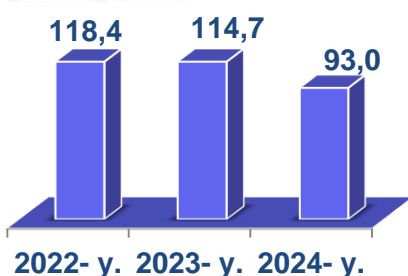


## Kiyim ishlab chiqarish sanoati

(yanvar-aprel oylarida)



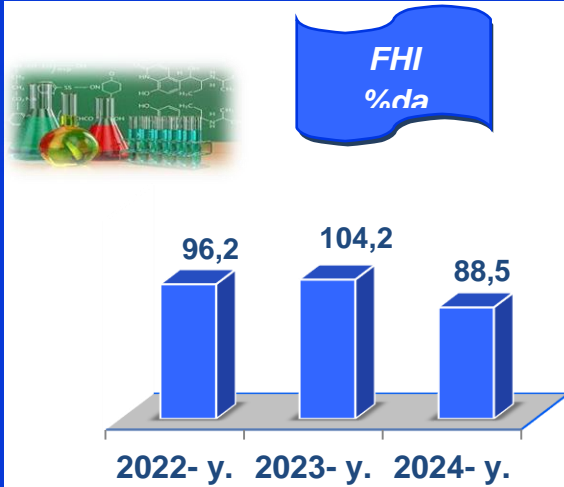
FHI  
%da



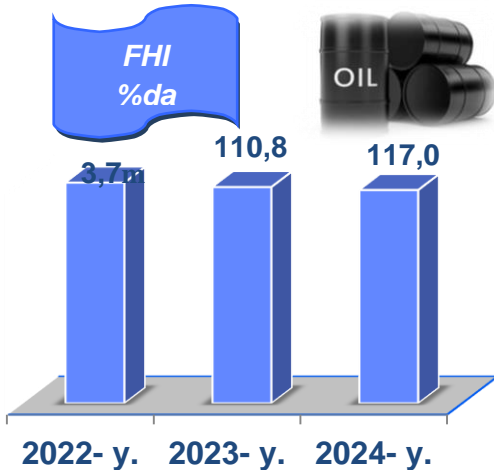
2024- yilning yanvar-aprel oylari yakunlariga ko'ra, kiyim ishlab chiqarish sanoatining ishlab chiqaradigan sanoat tarkibidagi ulushi 3,0%ni, fizik hajm indeksi esa 93,0%ni tashkil etgan va ishlab chiqarish hajmi 1057,8 mlrd. so'mni tashkil etdi.

## Kimyo mahsulotlari ishlab chiqarish (yanvar-aprel oylarida)

2024- yilning yanvar-aprel oylari yakunlariga ko'ra kimyo mahsulotlari ishlab chiqarish sanoatining ishlab chiqaradigan sanoatdagi ulushi 3,6 %ni tashkil etgan, fizik hajm indeksi esa 88,5 %ni tashkil etgan va ishlab chiqarish hajmi 1268,1 mlrd. so'mni tashkil etdi.

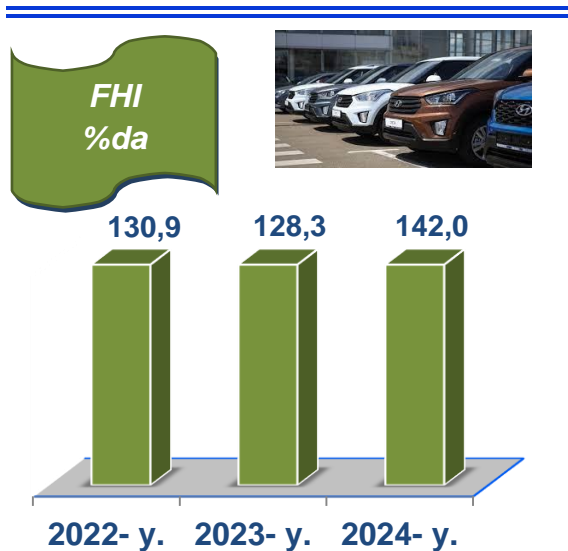


## Koks va neftni qayta ishlash mahsulotlari ishlab chiqarish (yanvar-aprel oylarida)



2024- yilning yanvar-aprel oylari yakunlariga ko'ra, koks va neftni qayta ishlash mahsulotlari ishlab chiqarish sanoatining ishlab chiqaradigan sanoatdagi ulushi 2,4%ni tashkil etgan, fizik hajm indeksi 117,0 %ni tashkil etgan va ishlab chiqarish hajmi 857,5 mlrd. so'mni tashkil etdi.

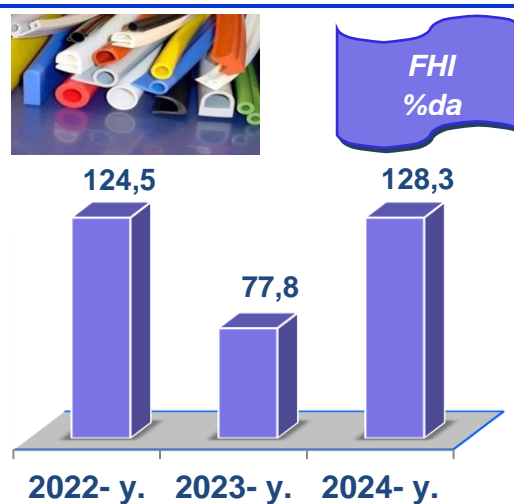
**Avtotransport vositalari, treylerlar  
va yarim tirkamalar ishlab chiqarish**  
(yanvar-aprel oylarida)



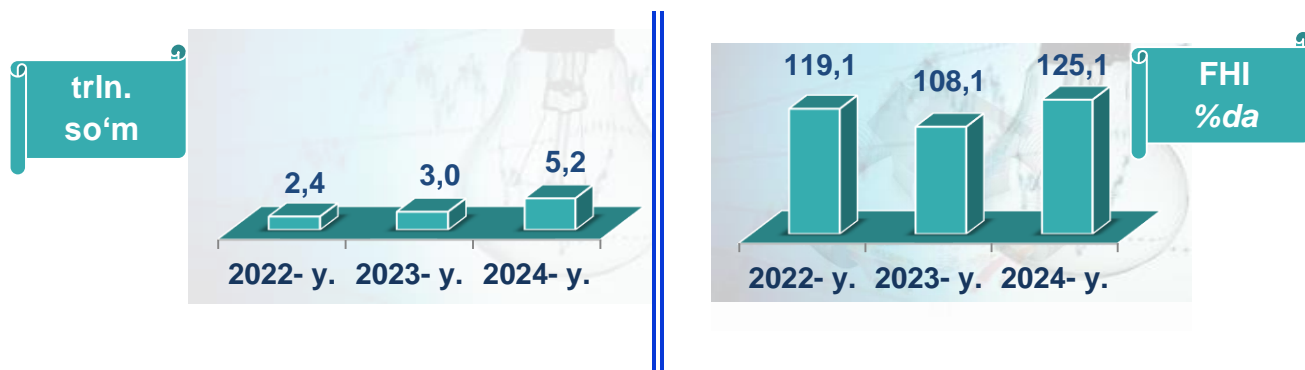
2024- yilning yanvar-aprel oylari yakunlariga ko'ra, avtotransport vositalari, treylerlar va yarim tirkamalar ishlabchiqarish sanoatining ishlab chiqaradigan sanoatdagi ulushi 6,5 %ni tashkil etgan, fizik hajm indeksi esa 142,0 %ni, ishlab chiqarish hajmi 2291,0 mlrd. so'mni tashkil etdi.

**Rezina va plastmassa buyumlar ishlab chiqarish**  
(yanvar-aprel oylarida)

2024- yilning yanvar-aprel oylari yakunlariga ko'ra, rezina va plastmassa buyumlar ishlab chiqarish sanoatining ishlab chiqaradigan sanoatdagi ulushi 2,0 %ni tashkil etgan, fizik hajm indeksi esa 128,3 %ni tashkil etdi va ishlab chiqarish hajmi 713,1 mlrd. so'mni tashkil etdi.



## Elektr, gaz, bug' bilan ta'minlash va havoni konditsiyalash yanvar-aprel oylarida



Elektr, gaz, bug' bilan ta'minlash va havoni konditsiyalash korxonalarini tomonidan ishlab chiqarilgan mahsulotlar hajmi 5,2 trln. so'mni (jami ishlab chiqarilgan sanoat mahsulotlari hajmining (14,8 %ini) tashkil etdi.

2024- yilning yanvar-aprel oylarida, sanoatning mazkur tarmog'ida elektr energiyani ishlab chiqarish, uzatish va taqsimlash, bug' bilan ta'minlash tizimlari va havoni konditsiyalashning o'tgan yilning mos davriga nisbatan fizik hajm indeksi 21,5 %ga oshganligi kuzatildi.

## **Jami sanoat ishlab chiqarish hajmidagi ulushi,** (yanvar-aprel oylarida, %da)



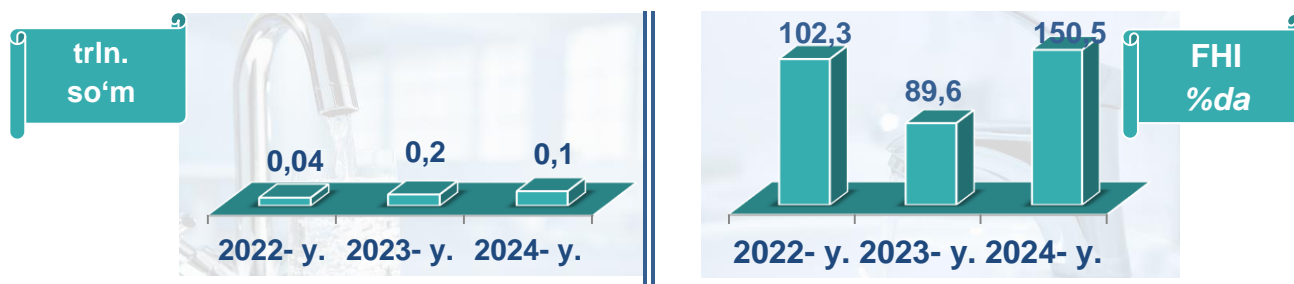


**Elektr, gaz, bug' bilan ta'minlash va havoni konditsiyalash sohasida yirik sanoat korxonalari tomonidan sanoat mahsulotlarini ishlab chiqarish**

Sanoat mahsulotlari	2023- yil yanvar-aprel	2024- yil yanvar-aprel	Farqi +/-
Elektroenergiya, mln.kVt.s	6376,1	6827,9	451,8
Issiqlik energiyasi, ming gkal	1243,8	1330,5	86,7
Ko'mirni yer ostida gazga aylantirish natijasida hosil bo'lgan gaz, ming kub. m.	27874,0	47483,0	19609,0

**Suv bilan ta'minlash, kanalizatsiya tizimi, chiqindilarni yig'ish va utilizatsiya qilish**

yanvar-aprel oylarida



Suv bilan ta'minlash, kanalizatsiya tizimi, chiqindilarni yig'ish va utilizatsiya qilish korxonalari tomonidan ishlab chiqarilgan mahsulotlar hajmi 0,1 trln. so'mni (jami ishlab chiqarilgan sanoat mahsulotlari hajmining 0,3 %ini) tashkil etdi.

**Jami sanoat ishlab chiqarish hajmidagi ulushi,**  
(yanvar-aprel oylarida, %da)



Sanoat mahsulotlari	2023- yil yanvar-aprel	2024- yil yanvar-aprel	Farqi +/-
Oqova suvlarni yo'qotish, transportirovka qilish va ishlov berish bo'yicha xizmatlar, mlrd.so'm	17,7	22,3	4,6
Suvga ishlov berish va suv quvurlari bo'yicha taqsimlash xizmatlar, mlrd.so'm	38,6	58,1	19,5






O'tgan yilning mos davriga nisbatan, Suvga ishlov berish va suv quvurlari bo'yicha taqsimlash xizmatlarida 150,4 %ni tashkil etdi.


**Xorijiy investitsiyalar ishtirokidagi korxonalar  
tomonidan sanoat mahsulotlari ishlab chiqarish**  
2024- yilning yanvar-aprel oylarida


Hisobot davrida xorijiy investitsiyalar ishtirokidagi korxonalar tomonidan 6,5 trln. so'mlik sanoat mahsulotlari ishlab chiqarildi.

Xorijiy investitsiyalar ishtirokidagi korxonalarning umumiy ishlab chiqarishdagi tutgan ulushi 18,5%ni tashkil etdi.


**Toshkent viloyati hududlari kesimida  
sanoat ishlab chiqarishi hajmlari**  
2024-yilning yanvar-aprel oylarida


	Mlrd. so'm		Ulushi %da		%da		
	35 029,3		100,0		107,5		
<b>Toshkent viloyati</b>							
	Mlrd. so'm	%da	O'sishi %da		Mlrd. so'm	Ulushi %da	%da
	1059,6	3,0	109,3		123,6	0,4	97,5
<b>Nurafshon</b>			<b>Bo'ka</b>				
	Mlrd. so'm	%da	O'sishi %da		Mlrd. so'm	Ulushi %da	%da
	11757,5	33,6	104,2		1022,3	2,9	104,1
<b>Olmalik</b>			<b>Zangiota</b>				

	Mlrd. so'm	%da	O'sishi %da
	1747,4	5,0	105,3
<b>Angren</b>			


	Mlrd. so'm	Ulushi %da	%da
	3451,3	9,9	112,6
<b>Qibray</b>			


	Mlrd. so'm	%da	O'sishi %da
	2858,7	8,2	98,6
<b>Bekobod</b>			


	Mlrd. so'm	Ulushi %da	%da
	457,2	1,3	103,2
<b>Quy Chirchiq</b>			


	Mlrd. so'm	Ulushi %da	%da
	1384,0	4,0	98,7
<b>Ohangaron</b>			


	Mlrd. so'm	Ulushi %da	%da
	305,6	0,9	108,4
<b>Parkent</b>			


	Mlrd. so'm	Ulushi %da	%da
	3317,9	9,5	103,8
<b>Chirchiq</b>			


	Mlrd. so'm	Ulushi %da	%da
	230,8	0,7	107,8
<b>Piskent</b>			

	Mlrd. so'm	Ulushi %da	%da
	262,4	0,7	103,5
<b>Yangiyo'l</b>			

	Mlrd. so'm	Ulushi %da	%da
	437,4	1,2	86,5
<b>O'rta Chirchiq</b>			

	Mlrd. so'm	Ulushi %da	%da
	288,1	0,8	98,7
<b>Oqqo'rg'on</b>			


	Mlrd. so'm	Ulushi %da	%da
	302,2	0,9	98,5
<b>Chinoz</b>			

	Mlrd. so'm	Ulushi %da	%da
	2741,6	7,8	102,4
<b>Ohangaron</b>			

	Mlrd. so'm	Ulushi %da	%da
	894,6	2,6	105,6
<b>Yuqori Chirchiq</b>			

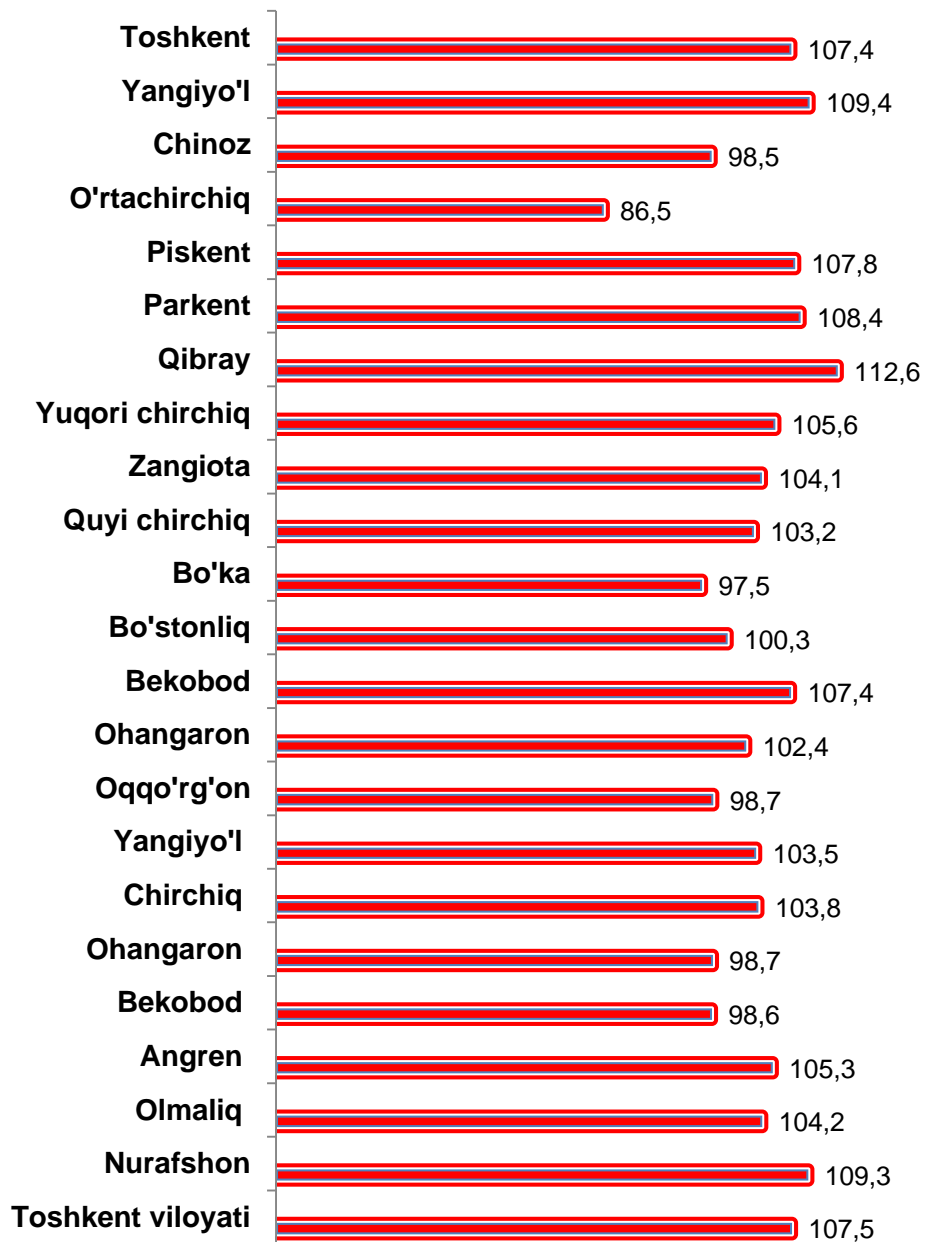
	Mlrd. so'm	Ulushi %da	%da
	152,8	0,4	107,4
<b>Bekobod</b>			

	Mlrd. so'm	Ulushi %da	%da
	814,8	2,3	107,4
<b>Toshkent</b>			

	Mlrd. so'm	Ulushi %da	%da
	702,1	2,0	100,3
<b>Bo'stonliq</b>			

	Mlrd. so'm	Ulushi %da	%da
	696,5	2,0	109,4
<b>Yangiyo'l</b>			

## Toshkent viloyati hududlari kesimida ishlab chiqarish fizik hajm indeksi, %da



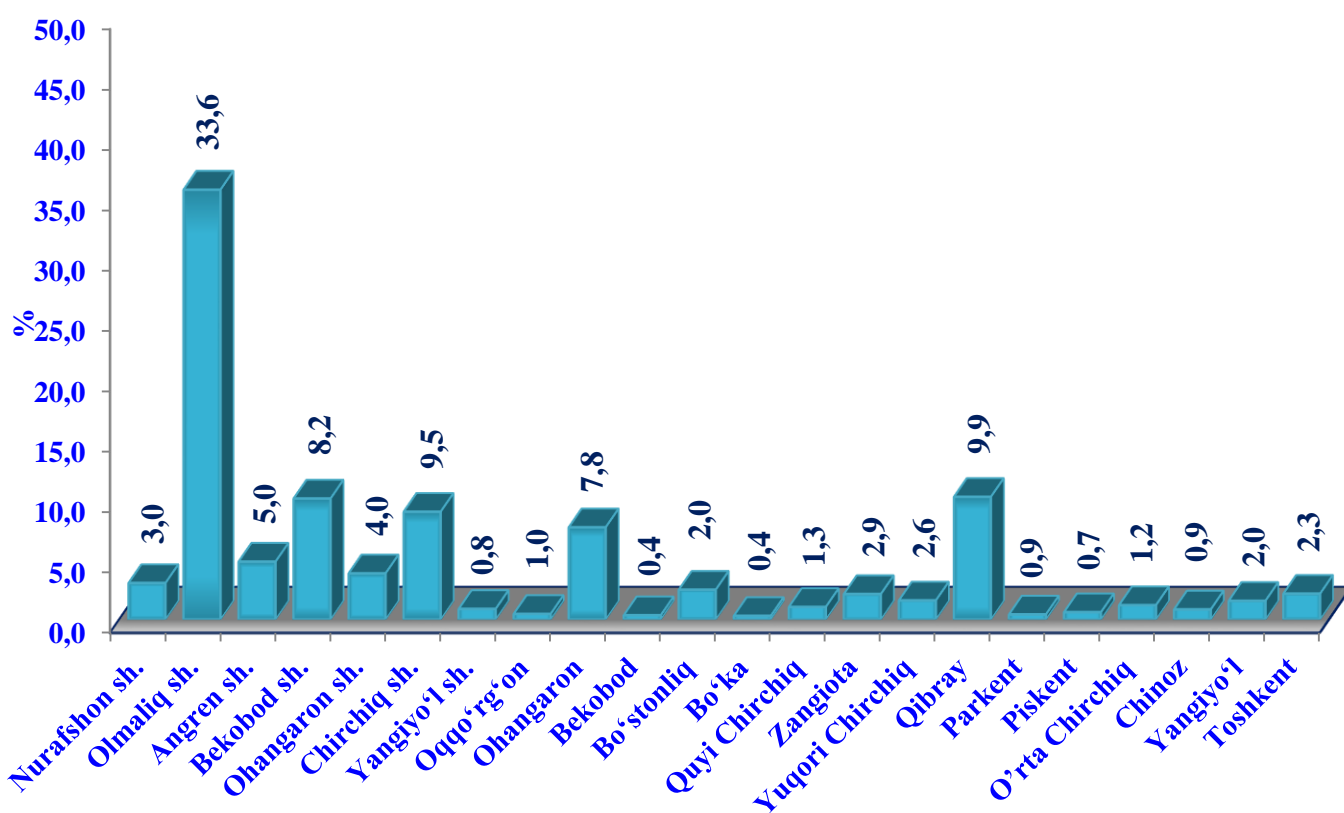
■ 2023- y. IFO

Sanoat mahsulotlari ishlab chiqarish Nurafshon (2023- yilning yanvar-aprel oylariga nisbatan 109,3 %), Chirchiq (103,8 %) shaharlari hamda Qibray (112,6 %) tumanida sezilarli darajada oshdi.

## Toshkent viloyatida jami sanoat mahsulotlari hajmida hududlarning ulushi, %da

Viloyatda sanoat ishlab chiqarishi hajmi tarkibida eng ko'p ulush Olmaliq (viloyat sanoat ishlab chiqarish hajmining 33,6 %) hamda Bekobod (8,2 %), Chirchiq (9,5 %), Angren (5,0 %) va Ohangaron (4,0 %) shaharlari hissasiga to'g'ri kelmoqda.

Eng past ko'rsatkich esa Bo'ka (0,4 %) hamda Bekobod (0,4 %) tumanlariga to'g'ri kelmoqda.



Aholi jon boshiga sanoat mahsulotlari ishlab chiqarishning taqsimlanishi, yirik sanoat korxonalarini joylashganligi hisobiga Olmaliq (80066,6 ming so'm), Ohangaron (33411,4 ming so'm) va Bekobod (27593,3 ming so'm) shaharlarida o'rtacha viloyat darajasi ko'rsatkichidan (11451,7 ming so'm) ancha yuqoriligini ko'rsatmoqda.



**Aholi jon boshiga to'g'ri keladigan sanoat mahsulotlarini  
ishlab chiqarish**

2024- yilning yanvar-aprel oylarida, ming so'm

	<b>Sanoat mahsulotlari</b>	<b>% da</b>
	11451,7	104,2
	2483,8	

	<b>Sanoat mahsulotlari</b>	<b>% da</b>
	18813,7	105,5
	Nurafshon	

	<b>Sanoat mahsulotlari</b>	<b>% da</b>
	917,2	96,2
	Bo'ka	

	<b>Sanoat mahsulotlari</b>	<b>% da</b>
	80066,6	101,0
	Olmalik	

	<b>Sanoat mahsulotlari</b>	<b>% da</b>
	5923,1	101,7
	Zangiota	

	<b>Sanoat mahsulotlari</b>	<b>% da</b>
	9561,3	103,2
	Angren	

	<b>Sanoat mahsulotlari</b>	<b>% da</b>
	19636,4	111,0
	Qibray	

	<b>Sanoat mahsulotlari</b>	<b>% da</b>
	33411,4	97,2
	Ohangaron	

	<b>Sanoat mahsulotlari</b>	<b>% da</b>
	3936,2	101,7
	Quy Chirchiq	

	<b>Sanoat mahsulotlari</b>	<b>% da</b>
	27593,3	96,4
	Bekobod	

	<b>Sanoat mahsulotlari</b>	<b>% da</b>
	1710,2	106,5
	Parkent	

	<b>Sanoat mahsulotlari</b>	<b>% da</b>
	19151,7	100,9
	Chirchiq	

	<b>Sanoat mahsulotlari</b>	<b>% da</b>
	2268,6	108,0
	Piskent	

	<b>Sanoat mahsulotlari</b>	<b>% da</b>
	3062,7	99,3
	Yangiyo'l	

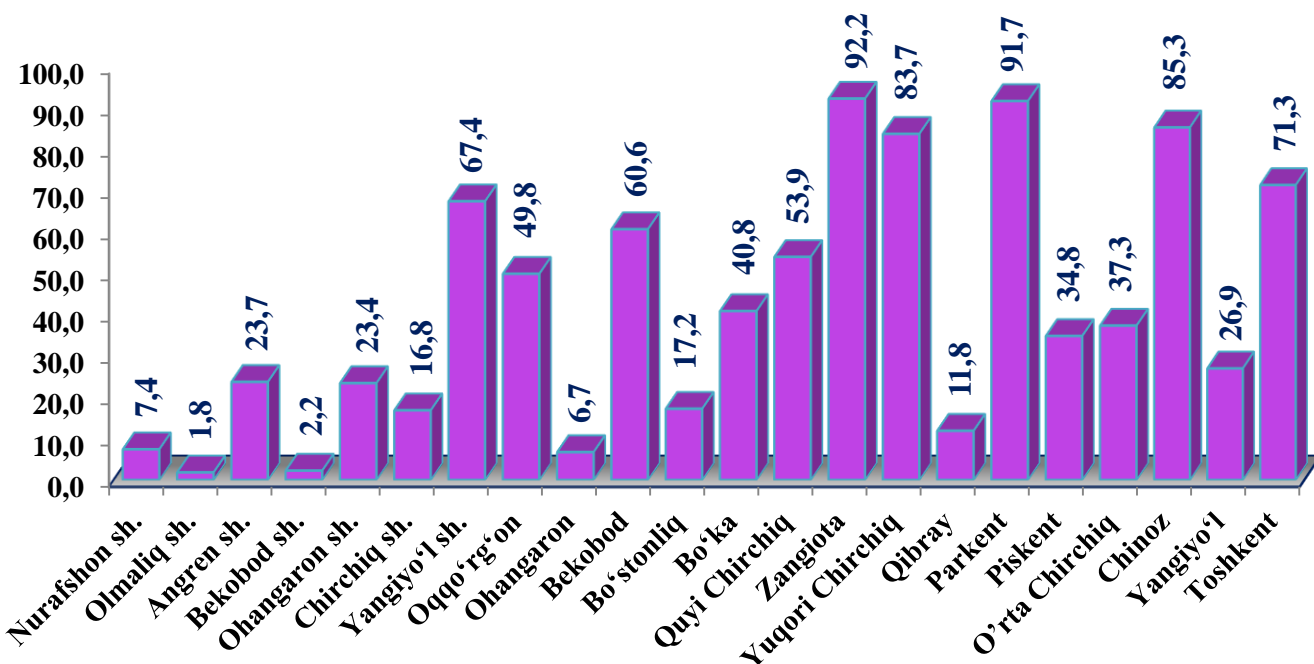
	<b>Sanoat mahsulotlari</b>	<b>% da</b>
	3182,0	85,0
	O'rta Chirchiq	

	Sanoat mahsulotlari	% da		Sanoat mahsulotlari	% da
	2563,9	97,1		2072,4	96,6
<b>Oqqo'rg'on</b>			<b>Chinoz</b>		
	Sanoat mahsulotlari	% da		Sanoat mahsulotlari	% da
	24596,0	100,5		6412,2	104,2
<b>Ohangaron</b>			<b>Yuqori Chirchiq</b>		
	Sanoat mahsulotlari	% da		Sanoat mahsulotlari	% da
	920,5	105,8		4081,1	104,3
<b>Bekobod</b>			<b>Toshkent</b>		
	Sanoat mahsulotlari	% da		Sanoat mahsulotlari	% da
	3968,1	99,5		3474,2	107,8
<b>Bo'stonliq</b>			<b>Yangiyo'l</b>		

### Sanoat mahsulotlari ishlab chiqarishda kichik biznesning ulushi

Hisobot davrida kichik tadbirkorlik subyektlari tomonidan 6308,3 mlrd. so'mlik sanoat mahsuloti ishlab chiqarilib, uning umumiy ishlab chiqarish hajmidagi ulushi 18,0 %ni tashkil etdi.

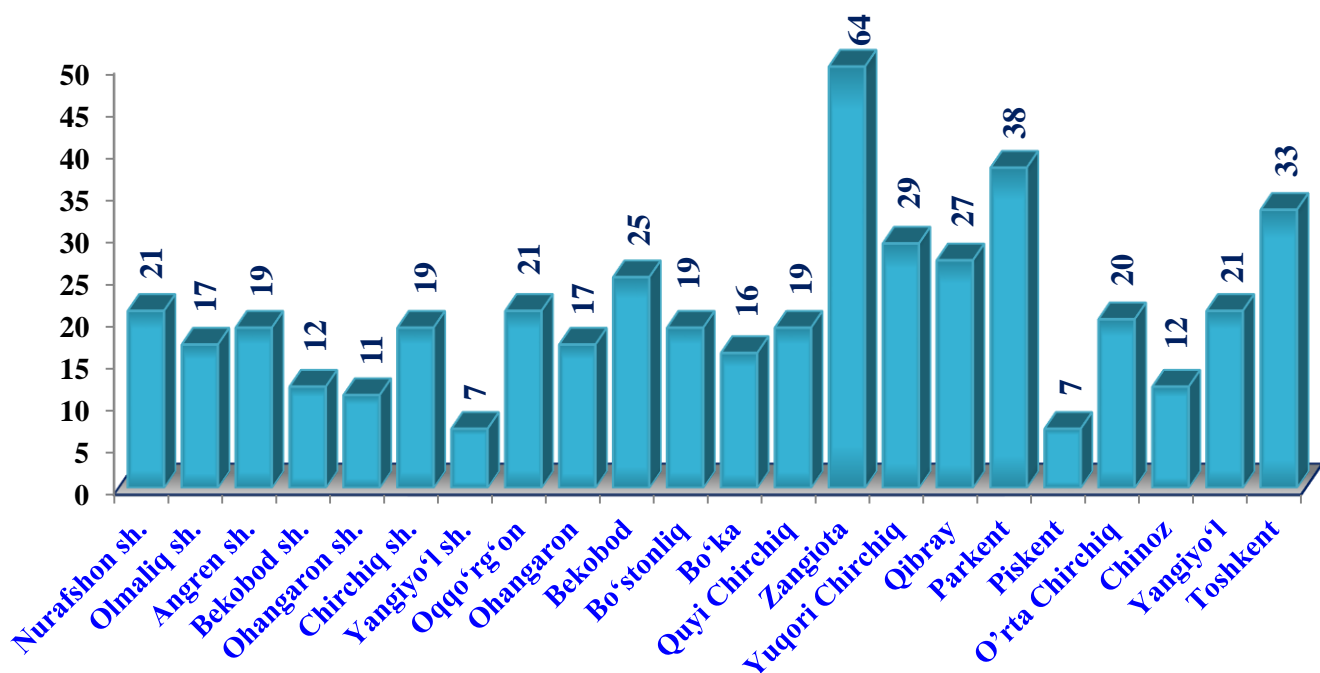
Hududlar kesimida kichik biznesning sanoat mahsulotlari ishlab chiqarishdagi eng yuqori ulushi Zangiota (jami sanoat mahsulotlari ishlab chiqarishdagi ulushi (92,2%), Yuqori Chirchiq (83,7 %), Toshkent (71,3 %) tumanlarida kuzatildi.



Hududlar kesimida sanoat mahsulotlari ishlab chiqarish hajmida kichik biznes subyektlarining ulushi tahlili shuni ko'rsatdiki, Olmaliq (1,8 %) va Bekobod (2,2 %) shaharlarida sanoat ishlab chiqarish hajmidagi kichik biznes subyektlari ulushining kamligini, mazkur hududlarda joylashgan yirik sanoat korxonalarining ishlab chiqarish hajmlari yuqori ekanligi bilan izohlash mumkin.

### **Toshkent viloyatida yangi tashkil etilgan sanoat korxonalari** (2024- yil yanvar-aprel oylarda)

Bugungi kunda viloyatda 6822 ta sanoat korxonalari faoliyat ko'rsatmoqda, shundan 990 tasi (ro'yxatdan o'tgan korxonalar umumiy sonining 14,5 %) Zangiota tumaniga, 624 tasi (9,1 %) Qibray tumaniga, 579 tasi (8,5%) Toshkent tumaniga, 445 tasi (6,5 %) Chirchiq shahriga, 339tasi (5,0 %) Angren shahriga to'g'ri kelmoqda.



2024-yilning yanvar-aprel oylarida viloyatda 474 ta yangi sanoat korxonalari tashkil etildi, shulardan 64 tasi (ro'yxatdan o'tgan korxonalar umumiy sonining 13,5 %) Zangiota tumaniga, 27 tasi (5,7 %) Qibray tumaniga, 33 tasi (7,0 %) Toshkent tumaniga, 19 tasi (4,0 %) Chirchiq shahriga, 19 tasi (4,0 %) Angren shahriga to'g'ri kelmoqda.