




**TOSHKENT VILOYATI
STATISTIKA BOSHQARMASI**

**TOSHKENT VILOYATIDA
QURILISH ISHLARI**

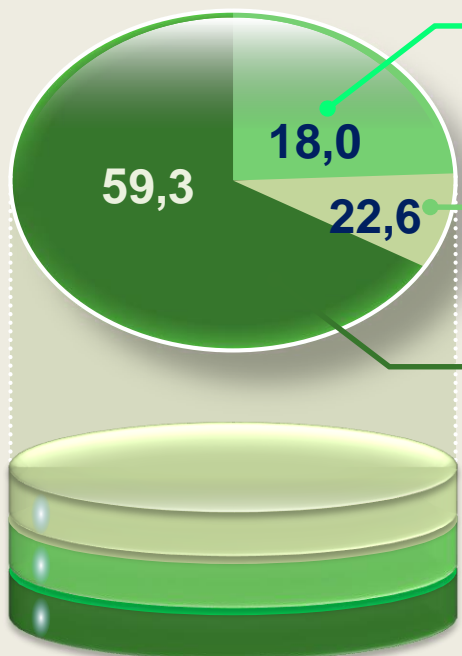
**2024- YIL
YANVAR-MAY**

2024- yilning yanvar-may oylarida, Toshkent viloyatida jami **5834,0** mlrd. soʻmlik qurilish ishlari bajarilib, oʻsish surʻati 2023- yilning yanvar-aprel oylariga nisbatan **117,1** %ni tashkil etdi.



Qurilish ishlari hajmining tarkibi, %da

Qurilish ishlari hajmi yirik qurilish tashkilotlari, kichik korxonalar va mikrofirmalar hamda norasmiy sektorlarda amalga oshirilgan ishlar tarkibi boʻyicha shakllanadi.



Yirik qurilish tashkilotlari


Norasmiy sektor

Kichik korxonalar
va mikrofirmalar



2024- yil 1-iyun holatiga ko'ra qurilish ishlari bo'yicha faoliyat ko'rsatayotgan korxonalar va tashkilotlar, *birlikda*

Yillar kesimida soni



1214

•Bino va inshootlar qurish

356

•Fuqarolik obyektlarini qurish

905

•Ixtisoslashtirilgan
qurilish ishlari

Qurilish sohasi mamlakatimiz milliy iqtisodiyotining barqaror o'sishiga o'zining munosib hissasini qo'shib kelayotgan sohalardan hisoblanadi. Ushbu sohada faoliyat ko'rsatayotgan korxonalar va tashkilotlarning soni 2023- yilning shu davriga nisbatan 85,7 foizni tashkil etdi.

Qurilish sohasida faoliyat ko'rsatayotgan korxonalar va tashkilotlar soni ushbu sohaning quyidagi yo'nalishlari kesimida qaralganda;

binolar va inshootlar qurilish yo'nalishi 49,0 foiz ulushni tashkil etib, o'tgan yilning mos davriga nisbatan 81,3 foizga yetdi;

fuqarolik obyektlarini qurish yo'nalishi 14,4 foiz ulushni tashkil etib, o'sish sur'ati 99,7 foizga yetdi;

ixtisoslashtirilgan qurilish ishlari yo'nalishi esa 36,6 foiz ulushni va o'tgan yilga nisbatan 88,9 foizni tashkil etdi.



Hududlar kesimida qurilish faoliyati bilan shug'ullanayotgan korxonalar va tashkilotlar to'g'risida ma'lumotlar, *birlikda*

	Holatiga:		o'tgan yilga nisbatan, %da
	01.06.2024- y.	01.06.2023- y.	
Toshkent viloyati	2475	2868	86,3
<i>shaharlar:</i>			
Nurafshon	101	128	78,9
Olmalik	120	133	90,2
Angren	152	169	89,9
Bekobod	110	117	94
Ohangaron	83	106	78,3
Chirchiq	261	273	95,6
Yangiyo'l	64	77	83,1
<i>tumanlar:</i>			
Oqqo'rg'on	45	56	80,4
Ohangaron	53	62	85,5
Bekobod	72	92	78,3
Bo'stonliq	103	108	95,4
Bo'ka	85	111	76,6
Quyichirchiq	48	74	64,9
Zangiota	197	199	99
Yuqori Chirchiq	153	176	86,9
Qibray	263	300	87,7
Parkent	79	97	81,4
Piskent	57	55	103,6
O'rta Chirchiq	119	146	81,5
Chinoz	78	92	84,8
Yangiyo'l	98	141	69,5
Toshkent	134	156	85,9



2024- yil 1-iyun holatiga ko'ra Toshkent viloyatida faoliyat ko'rsatayotgan qurilish korxonalari ulushi, %da

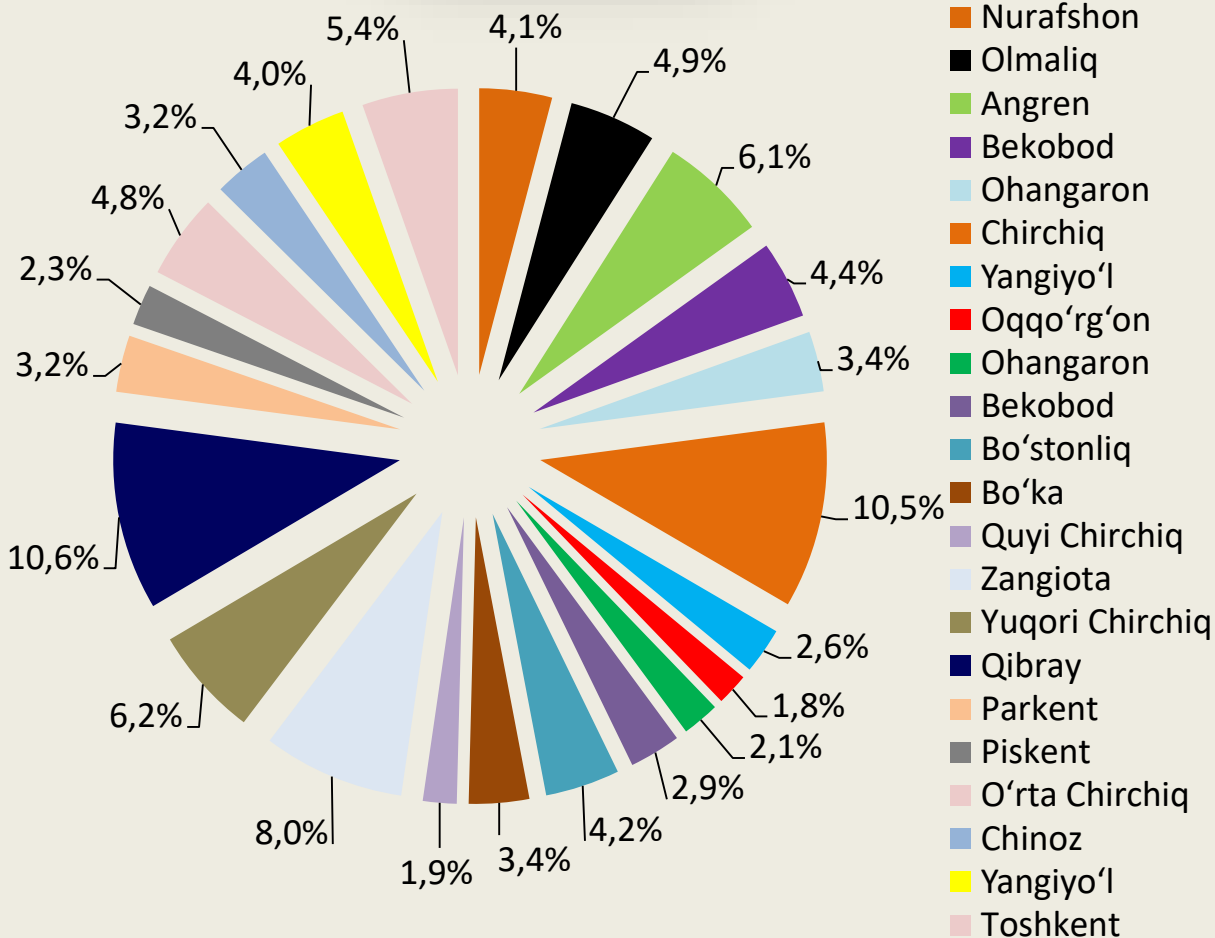
Qibray (10,6)



Chirchiq sh. (10,5)



Zangiota (8,0)





Qurilish ishlari 2024- yil yanvar-may oylari uchun

	Qurilish ishlari, mlrd. so'm	shu jumladan:		
		yirik qurilish tashkilotlari	kichik va mikrofirmalar	norasmiy sektor
Toshkent viloyati	5834	1052,6	3461,2	1320,2
shaharlar:				
Nurafshon	279,5	6,6	246,4	26,5
Olmaliq	815,1	620,6	158,9	35,6
Angren	178,6	9,4	126,9	42,3
Bekobod	206,5	42,6	132,2	31,7
Ohangaron	49,9	9,3	15,3	25,3
Chirchiq	254,4	8,2	216,3	29,9
Yangiyo'l	213	0,7	198,5	13,8
tumanlar:				
Oqqo'rg'on	228,4	0	185,7	42,7
Ohangaron	181,9	6,3	118,8	56,8
Bekobod	42	4,4	14,8	22,8
Bo'stonliq	250,9	65,2	119,8	65,9
Bo'ka	144,4	19,4	82,1	42,9
Quyi Chirchiq	221,1	0	165	56,1
Zangiota	553,5	0	449,1	104,4
Yuqori Chirchiq	437,2	22,7	368,7	45,8
Qibray	561,9	200	198,1	163,8
Parkent	131,3	0,6	87,5	43,2
Piskent	168,8	17,8	115,5	35,5
O'rta Chirchiq	294	0	231,7	62,3
Chinoz	86,7	1	36,3	49,4
Yangiyo'l	160,5	13,4	50,8	96,3
Toshkent	374,4	4,4	142,8	227,2



2024- yilning yanvar-may oylarida, jami qurilish ishlari hajmi tarkibida yirik qurilish tashkilotlari tomonidan bajarilgan qurilish ishlari hajmi 1052,6 mlrd. so'mni tashkil etdi. Qurilish ishlari 2023- yilga nisbatan 117,3 %ni tashkil etib, jami qurilish ishlari hajmidagi ulushi 2023- yildagi ko'rsatkich darajasidan 8,4% punktga kamayib, 18,0%ni tashkil etdi.

2024- yilning yanvar-may oylarida kichik korxonalar va mikrofirmalar tomonidan bajarilgan qurilish ishlari hissasiga jami qurilish ishlari hajmining 59,3%ni to'g'ri kelib, 2023- yilning mos davriga nisbatan 3,9 % punktga kamaydi. Shuningdek, ular hissasiga to'g'ri kelgan qurilish ishlari hajmi 2023- yilning yanvar-may oyiga nisbatan 108,4%ni tashkil etgan holda 3461,2mlrd. so'm miqdorida qayd etildi.

Kichik korxonalar va mikrofirmalar, ulushi, %da

59,3

2024- yil
Yanvar-may

63,9

2023- yil
Yanvar-may



MA'LUMOT UCHUN: joriy hisobot davrida kichik korxonalar va mikrofirmalar tomonidan eng yuqori ulush ko'rsatkichi Zangiota tumani (449,1 so'm yoki umumiy hajmga nisbatan 13,0%), Yuqori Chirchiq (368,7 mlrd. so'm yoki 10,7 %) Nurafshon shaxri (246,4 mlrd.so'm yoki 7,1 %) ga to'g'ri keldi.



Qurilish ishlarining umumiy hajmida norasmiy sektor

Norasmiy sektor hissasiga to'g'ri kelgan qurilish ishlari ulushi 22,6 tashkil etdi yoki 1320,2 mlrd. so'm miqdorida qayd etildi. 2023- yilning yanvar-may oyiga nisbatan 132,7%ni tashkil etdi.

2023 yil
yanvar-may

925,6
mlrd. so'm


2024- yil
yanvar-may

1320,2
mlrd. so'm

20,3%

22,6%

Mulkchilik shakli davlat va nodavlat bo'lgan tashkilotlar tomonidan bajarilgan qurilish ishlari, ulushi foizda



Davlat mulkchiligidagi tashkilotlar tomonidan jami **145,9** mlrd. so'm qurilish ishlari bajarildi. Nodavlat mulkchilikdagi tashkilotlar tomonidan esa **5688,2** mlrd. so'm qurilish ishlari bajarildi. Ularning viloyatdagi ulushi mos ravishda **2,5%** va **97,5%**ni tashkil etdi.



Davlat mulki



Nodavlat mulk

Ma'lumot uchun: Qurilish biror inshootni tayyorlash jarayoni, shuningdek shunday jarayon ketayotgan joydir. Qurilish murakkab jarayon bo'lib, unda bir necha vazifalar amalga oshiriladi. Qurilish — moddiy ishlab chiqarishning yirik sohalaridan biri; turli maqsadlardagi bino va inshootlarni qurish va rekonstruksiya qilish; ishni yuri-tish uchun foydalaniladigan hudud bilan birga qurilayotgan bino (inshoot); keng ma'noda yaratuvchilik jarayoni. Tugallangan va foydalanishga topshirish uchun tayyorlangan ishlab chiqarish korxonalari, turar joylar, jamoat binolari, inshootlari va boshqa obyektlar Qurilish mahsu-lotlari hisoblanadi.

Qurilish O'zbekiston Respublikasidagi moddiy ishlab chiqarishning eng muhim tarmoqlaridan birini tashkil etadi. Respublika iqtisodiyotida yalpi ichki mahsulot tarkibida salmog'iga ko'ra Qurilish sanoat va qishloq xo'jaligidan keyin 3-o'rinda turadi.

Investitsiyalar va qurilish statistikasi
bo'limi

Aloqa telefoni: (71) 202-86-70