




**TOSHKENT VILOYATI
STATISTIKA BOSHQARMASI**

**TOSHKENT VILOYATIDA
QURILISH ISHLARI**

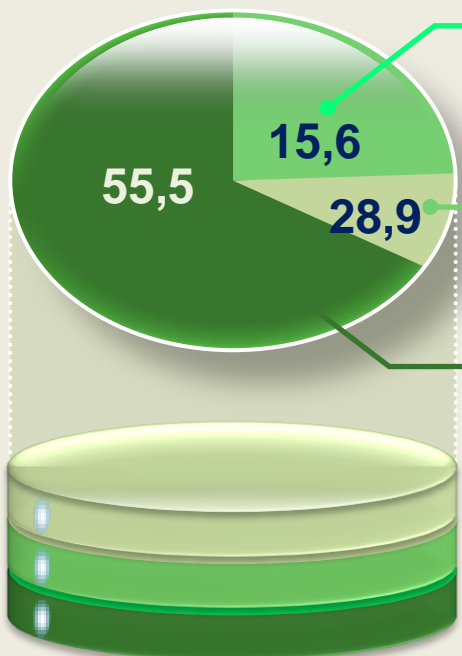
**2024- YIL
YANVAR-FEVRAL**

2024- yilning yanvar-fevral oylarida, Toshkent viloyatida jami 1796,9 mlrd. soʻmlik qurilish ishlari bajarilib, oʻsish surʻati 2023- yilning yanvar-fevral oylariga nisbatan 113,4%ni tashkil etdi.



Qurilish ishlari hajmining tarkibi, %da

Qurilish ishlari hajmi yirik qurilish tashkilotlari, kichik korxonalar va mikrofirmalar hamda norasmiy sektorlarda amalga oshirilgan ishlar tarkibi boʻyicha shakllanadi.



Yirik qurilish tashkilotlari


Norasmiy sektor

Kichik korxonalar
va mikrofirmalar



2024- yil 1-mart holatiga ko'ra qurilish ishlari bo'yicha faoliyat ko'rsatayotgan korxonalar va tashkilotlar, *birlikda*

Yillar kesimida soni



1427

•Bino va inshootlar qurish

375

•Fuqarolik obyektlarini qurish

994

•Ixtisoslashtirilgan
qurilish ishlari

Qurilish sohasi mamlakatimiz milliy iqtisodiyotining barqaror o'sishiga o'zining munosib hissasini qo'shib kelayotgan sohalardan hisoblanadi. Ushbu sohada faoliyat ko'rsatayotgan korxonalar va tashkilotlarning soni 2023- yilning shu davriga nisbatan 93,0 foizni tashkil etdi.

Qurilish sohasida faoliyat ko'rsatayotgan korxonalar va tashkilotlar soni ushbu sohaning quyidagi yo'nalishlari kesimida qaralganda;

binolar va inshootlar qurilish yo'nalishi 51,0 foiz ulushni tashkil etib, o'tgan yilning mos davriga nisbatan 91,9foizga yetdi;

fuqarolik obyektlarini qurish yo'nalishi 13,4 foiz ulushni tashkil etib, o'sish sur'ati 110,3 foizga yetdi;

ixtisoslashtirilgan qurilish ishlari yo'nalishi esa 35,6 foiz ulushni va o'tgan yilga nisbatan 89,2 foizni tashkil etdi.



Hududlar kesimida qurilish faoliyati bilan shug'ullanayotgan korxonalar va tashkilotlar to'g'risida ma'lumotlar, *birlikda*

	Holatiga:		o'tgan yilga nisbatan, %da
	01.03.2024- y.	01.03.2023- y.	
Toshkent viloyati	2798	3006	93,0
<i>shaharlar:</i>	118	140	84,3
Nurafshon	133	140	95,0
Olmaliq	163	189	86,2
Angren	117	131	89,3
Bekobod	98	122	80,3
Ohangaron	294	272	108,1
Chirchiq	71	77	92,2
Yangiyo'l			
<i>tumanlar:</i>	58	62	93,5
Oqqo'rg'on	53	71	74,6
Ohangaron	74	100	74,0
Bekobod	122	107	114,0
Bo'stonliq	96	117	82,1
Bo'ka	57	68	83,8
Quyichirchiq	228	223	102,2
Zangiota	170	187	90,9
Yuqori Chirchiq	300	313	95,8
Qibray	88	95	92,6
Parkent	61	53	115,1
Piskent	144	146	98,6
O'rta Chirchiq	85	101	84,2
Chinoz	123	138	89,1
Yangiyo'l	145	154	94,2
Toshkent	2798	3006	93,1



2024- yil 1-mart holatiga ko'ra Toshkent viloyatida faoliyat ko'rsatayotgan qurilish korxonalari ulushi, %da

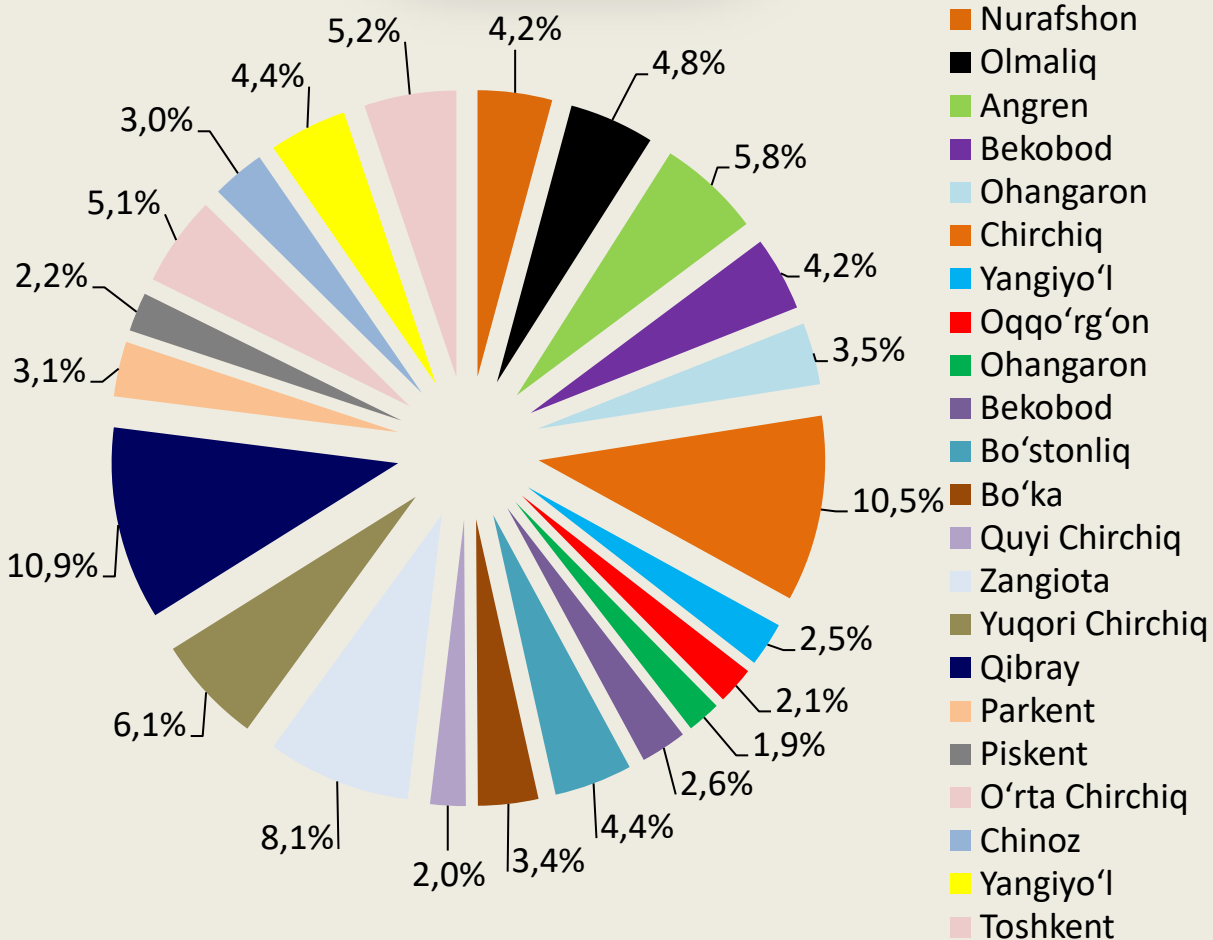
Qibray (10,9)



Chirchiq sh. (10,5)



Zangiota (8,1)





Qurilish ishlari 2024- yil yanvar-fevral oylari uchun

	Qurilish ishlari, mlrd. so'm	shu jumladan:		
		yirik qurilish tashkilotlari	kichik va mikrofirmalar	norasmiy sektor
Toshkent viloyati	1796,9	279,8	997,5	519,6
shaharlar:				
Nurafshon	90,9	0	81,9	9
Olmaliq	260,7	202,7	53	5
Angren	59,9	2	45,1	12,8
Bekobod	34,2	0,7	21	12,5
Ohangaron	22	9,3	4,3	8,4
Chirchiq	83,9	1	75,8	7,1
Yangiyo'l	31,9	0,1	28,7	3,1
tumanlar:				
Oqqo'rg'on	36,3	0	29,2	7,1
Ohangaron	58,2	0	43,4	14,8
Bekobod	19,3	0,5	4,3	14,5
Bo'stonliq	74,7	3,5	22,4	48,8
Bo'ka	48,6	0	36,4	12,2
Quyi Chirchiq	67,1	0	45,7	21,4
Zangiota	164,1	0	72,3	91,8
Yuqori Chirchiq	126,8	2	80,1	44,7
Qibray	260,3	43,3	138,1	78,9
Parkent	46,9	0	24,6	22,3
Piskent	49,8	0	43	6,8
O'rta Chirchiq	83,8	8,4	40,2	35,2
Chinoz	31	0	22,1	8,9
Yangiyo'l	47,9	4,9	28,1	14,9
Toshkent	98,6	1,3	58,1	39,2



2024- yilning yanvar-fevral oylarida, jami qurilish ishlari hajmi tarkibida yirik qurilish tashkilotlari tomonidan bajarilgan qurilish ishlari hajmi 279,8 mlrd. so'mni tashkil etdi. Qurilish ishlari 2023- yilga nisbatan 105,8 %ni tashkil etib, jami qurilish ishlari hajmidagi ulushi 15,6 % tashkil etdi.



Kichik korxonalar va mikrofirmalar tomonidan bajarilgan qurilish ishlari

2024- yilning yanvar-fevral oylarida kichik korxonalar va mikrofirmalar tomonidan bajarilgan qurilish ishlari hissasiga jami qurilish ishlari hajmining 55,5 %ni to'g'ri kelib, 2023- yilning mos davriga nisbatan 2,3 % punktga kamaydi. Shuningdek, ular hissasiga to'g'ri kelgan qurilish ishlari hajmi 2023- yilning yanvar-fevral oyiga nisbatan 108,5 %ni tashkil etgan holda 997,5 mlrd. so'm miqdorida qayd etildi.

Kichik korxonalar va mikrofirmalar, ulushi, %da

55,5

2024- yil
Yanvar-fevral

57,8

2023- yil
Yanvar-fevral



MA'LUMOT UCHUN: joriy hisobot davrida kichik korxonalar va mikrofirmalar tomonidan eng yuqori ulush ko'rsatkichi Qibray tumani (138,1 mlrd.so'm yoki umumiy hajmga nisbatan 13,8%), Yuqori Chirchiq (80,1 mlrd.so'm yoki 8,0%) Nurafshon shaxri (81,9 mlrd.so'm yoki 8,2%) ga to'g'ri keldi.



Qurilish ishlarining umumiy hajmida norasmiy sektor

Norasmiy sektor hissasiga to'g'ri kelgan qurilish ishlari ulushi 28,9 tashkil etdi yoki 519,6 mlrd. so'm miqdorida qayd etildi. 2023- yilning yanvar-fevral oyiga nisbatan 129,6 %ni tashkil etdi.

2023 yil
yanvar-fevral

366,7
mlrd. so'm

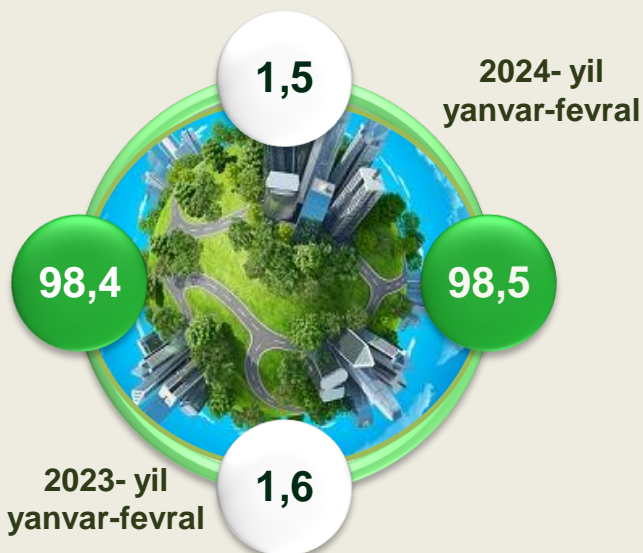
2024- yil
yanvar-fevral

519,6
mlrd. so'm

25,5%

28,9%

Mulkchilik shakli davlat va nodavlat bo'lgan tashkilotlar tomonidan bajarilgan qurilish ishlari, ulushi foizda



Davlat mulkchiligidagi tashkilotlar tomonidan jami 26,6 mlrd. so'm qurilish ishlari bajarildi. Nodavlat mulkchilikdagi tashkilotlar tomonidan esa 1770,3 mlrd. so'm qurilish ishlari bajarildi. Ularning viloyatdagi ulushi mos ravishda 1,5 % va 98,5 %ni tashkil etdi.



Davlat mulki



Nodavlat mulk



Ma'lumot uchun: Qurilish biror inshootni tayyorlash jarayoni, shuningdek shunday jarayon ketayotgan joydir. Qurilish murakkab jarayon bo'lib, unda bir necha vazifalar amalga oshiriladi. Qurilish — moddiy ishlab chiqarishning yirik sohalaridan biri; turli maqsadlardagi bino va inshootlarni qurish va rekonstruksiya qilish; ishni yuri-tish uchun foydalaniladigan hudud bilan birga qurilayotgan bino (inshoot); keng ma'noda yaratuvchilik jarayoni. Tugallangan va foydalanishga topshirish uchun tayyorlangan ishlab chiqarish korxonalari, turar joylar, jamoat binolari, inshootlari va boshqa obyektlar Qurilish mahsu-lotlari hisoblanadi.

Qurilish O'zbekiston Respublikasidagi moddiy ishlab chiqarishning eng muhim tarmoqlaridan birini tashkil etadi. Respublika iqtisodiyotida yalpi ichki mahsulot tarkibida salmog'iga ko'ra Qurilish sanoat va qishloq xo'jaligidan keyin 3-o'rinda turadi.

Investitsiyalar va qurilish statistikasi
bo'limi

Aloqa telefoni: (71) 202-86-70