




**TOSHKENT VILOYATI
STATISTIKA BOSHQARMASI**

**TOSHKENT VILOYATIDA
QURILISH ISHLARI**

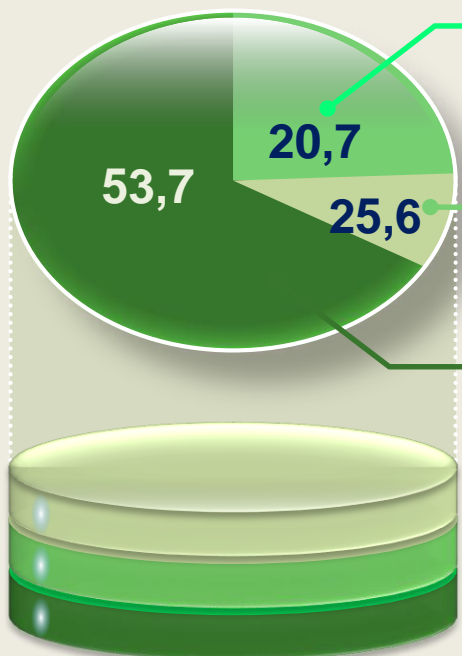
**2024- YIL
YANVAR-AVGUST**

2024- yilning yanvar-avgust oylarida, Toshkent viloyatida jami 10746,6 mlrd. soʻmlik qurilish ishlari bajarilib, oʻsish surʻati 2023- yilning yanvar-avgust oylariga nisbatan 114,4 %ni tashkil etdi.



Qurilish ishlari hajmining tarkibi, %da

Qurilish ishlari hajmi yirik qurilish tashkilotlari, kichik korxonalar va mikrofirmalar hamda norasmiy sektorlarda amalga oshirilgan ishlar tarkibi boʻyicha shakllanadi.



Yirik qurilish tashkilotlari


Norasmiy sektor

Kichik korxonalar va mikrofirmalar



2024- yil 1-sentabr holatiga ko'ra qurilish ishlari bo'yicha faoliyat ko'rsatayotgan korxonalar va tashkilotlar, *birlikda*

Yillar kesimida soni



1220

•Bino va inshootlar qurish

353

•Fuqarolik obyektlarini qurish

886

•Ixtisoslashtirilgan
qurilish ishlari

Qurilish sohasi mamlakatimiz milliy iqtisodiyotining barqaror o'sishiga o'zining munosib hissasini qo'shib kelayotgan sohalardan hisoblanadi. Ushbu sohada faoliyat ko'rsatayotgan korxonalar va tashkilotlarning soni 2023- yilning shu davriga nisbatan 85,8 foizni tashkil etdi.

Qurilish sohasida faoliyat ko'rsatayotgan korxonalar va tashkilotlar soni ushbu sohaning quyidagi yo'nalishlari kesimida qaralganda;

binolar va inshootlar qurilish yo'nalishi 49,6 foiz ulushni tashkil etib, o'tgan yilning mos davriga nisbatan 82,3foizga yetdi;

fuqarolik obyektlarini qurish yo'nalishi 14,3 foiz ulushni tashkil etib, o'sish sur'ati 97,2 foizga yetdi;

ixtisoslashtirilgan qurilish ishlari yo'nalishi esa 36,0 foiz ulushni va o'tgan yilga nisbatan 86,8foizni tashkil etdi.



Hududlar kesimida qurilish faoliyati bilan shug'ullanayotgan korxonalar va tashkilotlar to'g'risida ma'lumotlar, *birlikda*

	Holatiga:		o'tgan yilga nisbatan, %da
	01.09.2024- y.	01.09.2023- y.	
Toshkent viloyati	2459	2866	85,8
<i>shaharlar:</i>	113	126	89,7
Nurafshon	106	127	83,5
Olmaliq	149	166	89,8
Angren	109	117	93,2
Bekobod	88	100	88,0
Ohangaron	263	285	92,3
Chirchiq	70	76	92,1
Yangiyo'l			
<i>tumanlar:</i>	46	61	75,4
Oqqo'rg'on	57	66	86,4
Ohangaron	75	89	84,3
Bekobod	100	111	90,1
Bo'stonliq	76	110	69,1
Bo'ka	46	65	70,8
Quyichirchiq	192	211	91,0
Zangiota	151	176	85,8
Yuqori Chirchiq	260	294	88,4
Qibray	85	98	86,7
Parkent	62	59	105,1
Piskent	111	144	77,1
O'rta Chirchiq	77	93	82,8
Chinoz	89	136	65,4
Yangiyo'l	134	156	85,9
Toshkent	2459	2866	85,8



2024- yil 1-sentabr holatiga ko'ra Toshkent viloyatida faoliyat ko'rsatayotgan qurilish korxonalari ulushi, %da

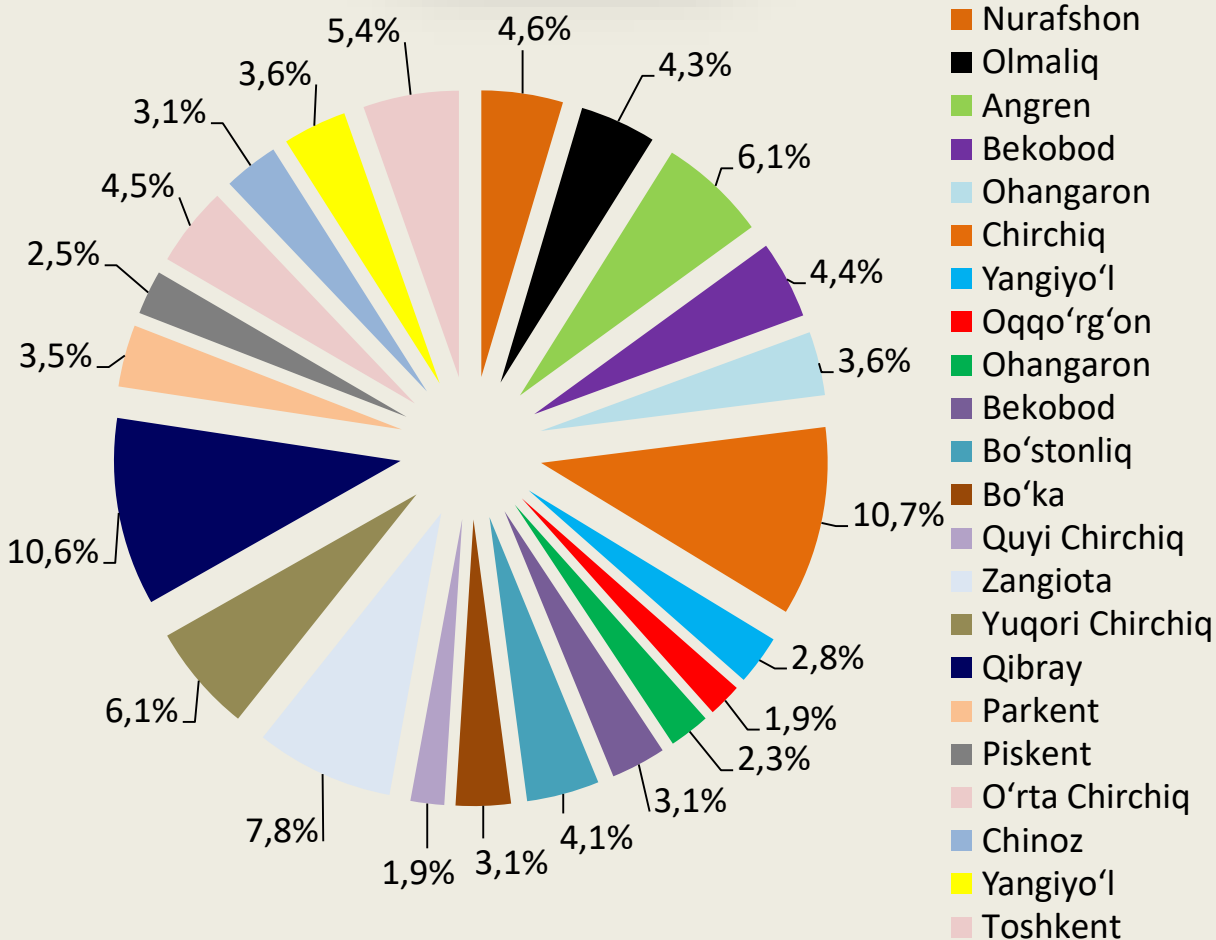
Qibray (10,6)



Chirchiq sh. (10,7)



Zangiota (7,8)





Qurilish ishlari 2024- yil yanvar- avgust oylari uchun

	Qurilish ishlari, mlrd. so'm	shu jumladan:		
		yirik qurilish tashkilotlari	kichik va mikrofirmalar	norasmiy sektor
Toshkent viloyati	10746,6	2220,1	5775,9	2750,6
shaharlar:				
Nurafshon	441	6,8	393,1	41,1
Olmalik	1694,7	1358	261,5	75,2
Angren	340,6	36,2	249	55,4
Bekobod	388	71,5	257	59,5
Ohangaron	78,6	9,3	33	36,3
Chirchiq	1031,2	50,5	929,9	50,8
Yangiyo'l	243,5	0,7	207,1	35,7
tumanlar:				
Oqqo'rg'on	210,9	0	135,8	75,1
Ohangaron	223,4	6,3	142	75,1
Bekobod	112,1	6,8	60	45,3
Bo'stonliq	343,1	107,5	90,1	145,5
Bo'ka	199,5	45	73,6	80,9
Quyichirchiq	412,4	2	328,1	82,3
Zangiota	807,6	13	544,3	250,3
Yuqorichirchiq	638,7	63,6	454,8	120,3
Qibray	960,6	389,9	180,4	390,3
Parkent	317,1	0,8	265,2	51,1
Piskent	181,6	17,8	80,8	83
O'rta Chirchiq	332,4	0	175	157,4
Chinoz	172,1	3,2	54,1	114,8
Yangiyo'l	844,1	23,7	680,7	139,7
Toshkent	773,4	7,5	180,4	585,5



2024- yilning yanvar-avgust oylarida, jami qurilish ishlari hajmi tarkibida yirik qurilish tashkilotlari tomonidan bajarilgan qurilish ishlari hajmi 2220,1 mlrd. so'mni tashkil etdi. Qurilish ishlari 2023- yilga nisbatan 117,6 %ni tashkil etib, jami qurilish ishlari hajmidagi ulushi 2023- yildagi ko'rsatkich darajasidan 12,9 % punktga kupayib, 20,7 %ni tashkil etdi.

2024- yilning yanvar-avgust oylarida kichik korxonalar va mikrofirmalar tomonidan bajarilgan qurilish ishlari hissasiga jami qurilish ishlari hajmining 53,7 %ni to'g'ri kelib, 2023- yilning mos davriga nisbatan 2,6 % punktga kamaydi. Shuningdek, ular hissasiga to'g'ri kelgan qurilish ishlari hajmi 2023- yilning yanvar-avgust oyiga nisbatan 108,6 %ni tashkil etgan holda 5775,9 mlrd. so'm miqdorida qayd etildi.

Kichik korxonalar va mikrofirmalar, ulushi, %da

53,7

2024- yil
Yanvar-avgust

56,3

2023- yil
Yanvar- avgust



MA'LUMOT UCHUN: joriy hisobot davrida kichik korxonalar va mikrofirmalar tomonidan eng yuqori ulush ko'rsatkichi Chirchiq shaxri (929,9 so'm yoki umumiy hajmga nisbatan 16,1 %), Yangiyo'l tumani (680,7 mlrd. so'm yoki 11,8 %) Zangiota tumani (544,3 mlrd.so'm yoki 9,4 %) ga to'g'ri keldi.



Qurilish ishlarining umumiy hajmida norasmiy sektor

Norasmiy sektor hissasiga to'g'ri kelgan qurilish ishlari ulushi 25,6% tashkil etdi yoki 2750,5 mlrd. so'm miqdorida qayd etildi. 2023- yilning yanvar-avgust oyiga nisbatan 125,7 %ni tashkil etdi.

2023 yil
yanvar-avgust

2078,1
mlrd. so'm


2024- yil
yanvar-avgust

2750,5
mlrd. so'm

23,8%

25,6%

Mulkchilik shakli davlat va nodavlat bo'lgan tashkilotlar tomonidan bajarilgan qurilish ishlari, ulushi foizda



Davlat mulkchiligidagi tashkilotlar tomonidan jami **276,1** mlrd. so'm qurilish ishlari bajarildi. Nodavlat mulkchilikdagi tashkilotlar tomonidan esa **10470,5** mlrd. so'm qurilish ishlari bajarildi. Ularning viloyatdagi ulushi mos ravishda **2,6 %** va **97,4 %**ni tashkil etdi.



Davlat mulki



Nodavlat mulk

Ma'lumot uchun: *Qurilish biror inshootni tayyorlash jarayoni, shuningdek shunday jarayon ketayotgan joydir. Qurilish murakkab jarayon bo'lib, unda bir necha vazifalar amalga oshiriladi. Qurilish — moddiy ishlab chiqarishning yirik sohalaridan biri; turli maqsadlardagi bino va inshootlarni qurish va rekonstruksiya qilish; ishni yuri-tish uchun foydalaniladigan hudud bilan birga qurilayotgan bino (inshoot); keng ma'noda yaratuvchilik jarayoni. Tugallangan va foydalanishga topshirish uchun tayyorlangan ishlab chiqarish korxonalari, turar joylar, jamoat binolari, inshootlari va boshqa obyektlar Qurilish mahsu-lotlari hisoblanadi.*

Qurilish O'zbekiston Respublikasidagi moddiy ishlab chiqarishning eng muhim tarmoqlaridan birini tashkil etadi. Respublika iqtisodiyotida yalpi ichki mahsulot tarkibida salmog'iga ko'ra Qurilish sanoat va qishloq xo'jaligidan keyin 3-o'rinda turadi.

Investitsiyalar va qurilish statistikasi
bo'limi

Aloqa telefoni: (71) 202-86-70