



TOSHKENT VILOYATI STATISTIKA BOSHQARMASI

TOSHKENT VILOYATIDA XIZMATLAR SOHASINING ASOSIY KO'RSATKICHLARI



2024- yil
yanvar-avgust

Dastlabki ma'lumotlar

Xizmatlar sohasining mamlakat iqtisodiyotidagi ulushini oshirish, joylarda xizmatlar sohasidagi mavjud imkoniyatlardan to'liq foydalanish, xizmat turlarini kengaytirish va sifatini oshirish, tadbirkorlik subyektlarini yanada qo'llab-quvvatlash maqsadida, O'zbekiston Respublikasi Prezidentining 2021- yil 11- maydagi PQ-5113-son qarori bilan "O'zbekiston Respublikasida xizmatlar sohasini rivojlantirishning maqsadli parametrlari" tasdiqlandi va ularning monitoringini olib borish joriy etildi.

Xizmatlar sohasining asosiy ko'rsatkichlari (2024- yil yanvar-avgust)



Xizmatlar sohasida
kichik tadbirkorlik
ulushi -
69,3%



Aholi jon
boshiga
xizmatlar
hajmi –
7 875,1
ming. so'm

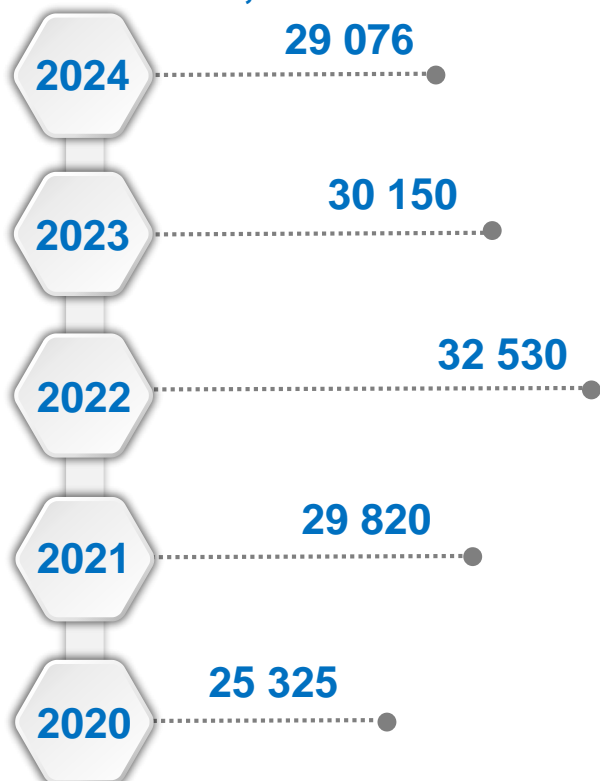


Xizmatlar
sohasidagi
korxonalar va
tashkilotlar
ulushi - **69,6%**



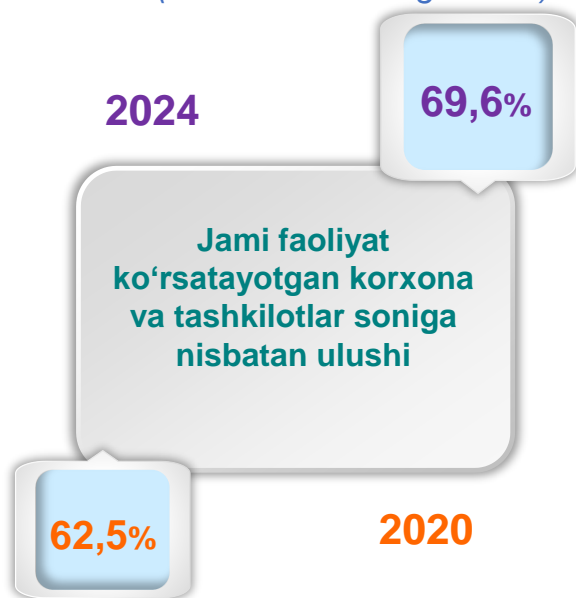
Xizmatlar sohasi bu – korxonalar, tashkilotlar, shuningdek, jismoniy shaxslar tomonidan ko'rsatiladigan turli xil xizmat turlarini takror ko'rsatishni o'z ichiga olgan umumlashtiruvchi kategoriyadir. Bu tijorat, professional va iste'mol xizmatlarini ko'rsatishga ixtisoslashgan mamlakatning iqtisodiy sektoridir.

Soni, birlikda

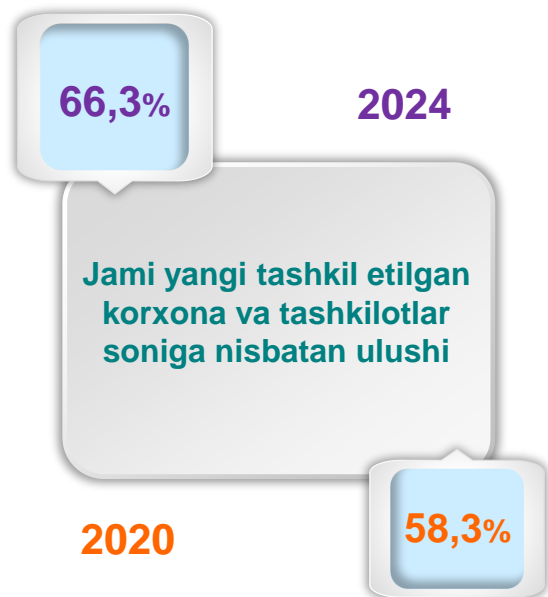


Xizmatlar sohasida faoliyat ko'rsatayotgan korxonalar va tashkilotlar


(1-sentabr holatiga ko'ra)



Xizmatlar sohasida yangi tashkil etilgan korxonalar va tashkilotlar
(yanvar-avgust)



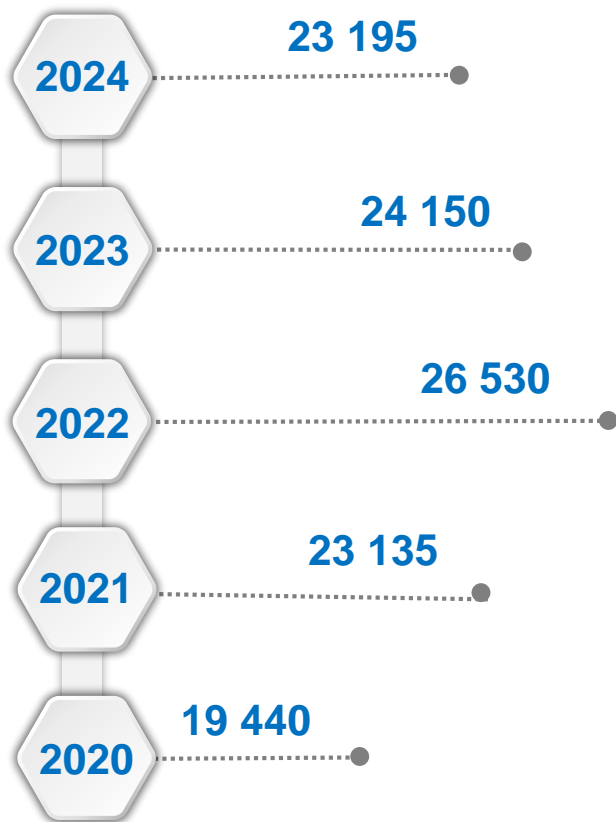
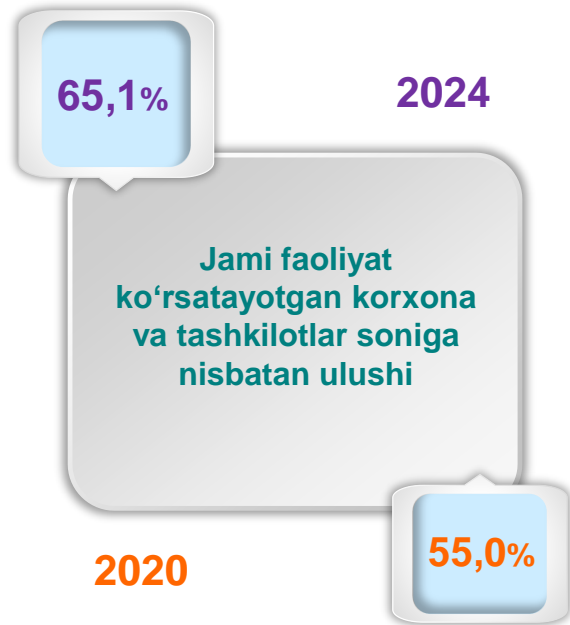
Soni, birlikda



Xizmatlar sohasida faoliyat ko'rsatayotgan kichik tadbirkorlik subyektlari

(1- sentabr holatiga ko'ra)

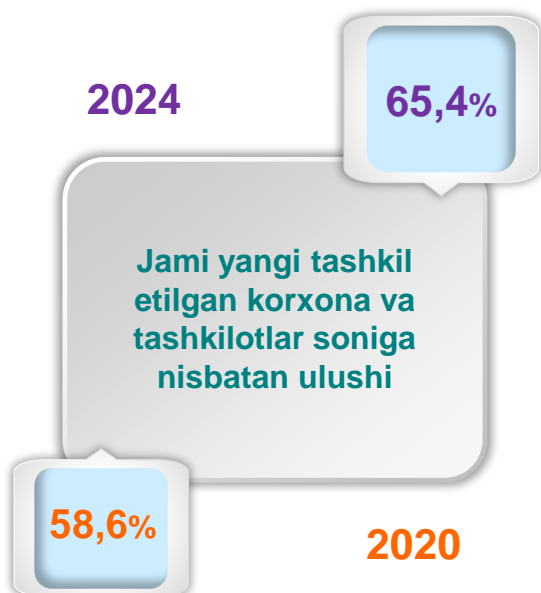

Soni, birlikda



Soni, birlikda

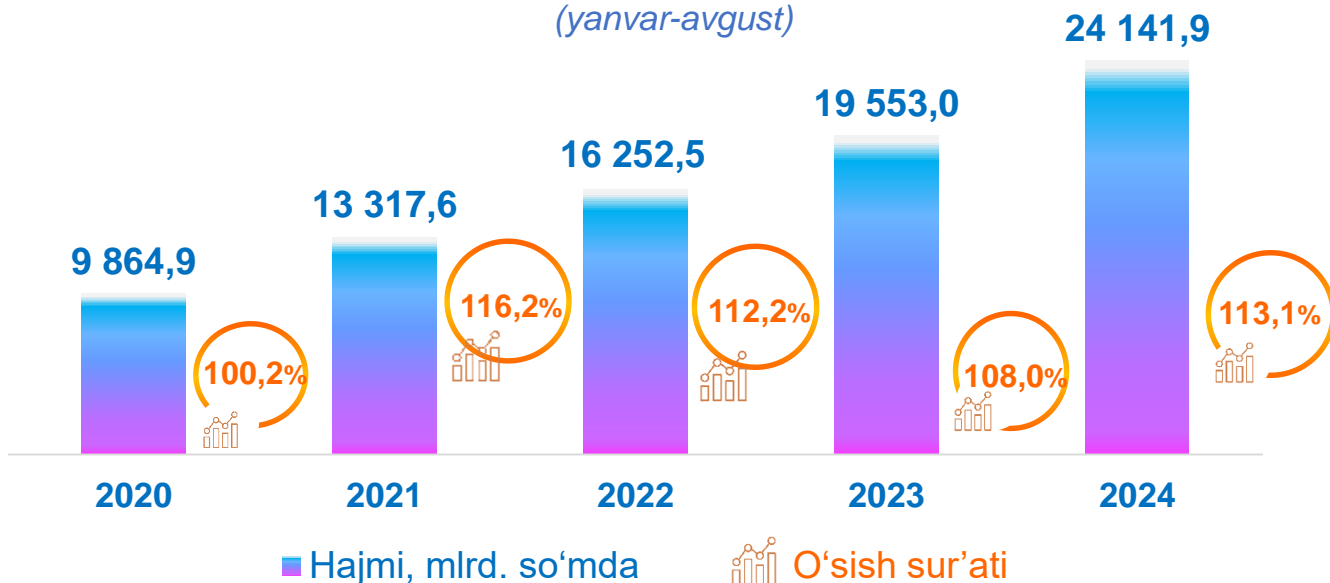
Xizmatlar sohasida yangi tashkil etilgan kichik tadbirkorlik subyektlari

(yanvar-avgust)

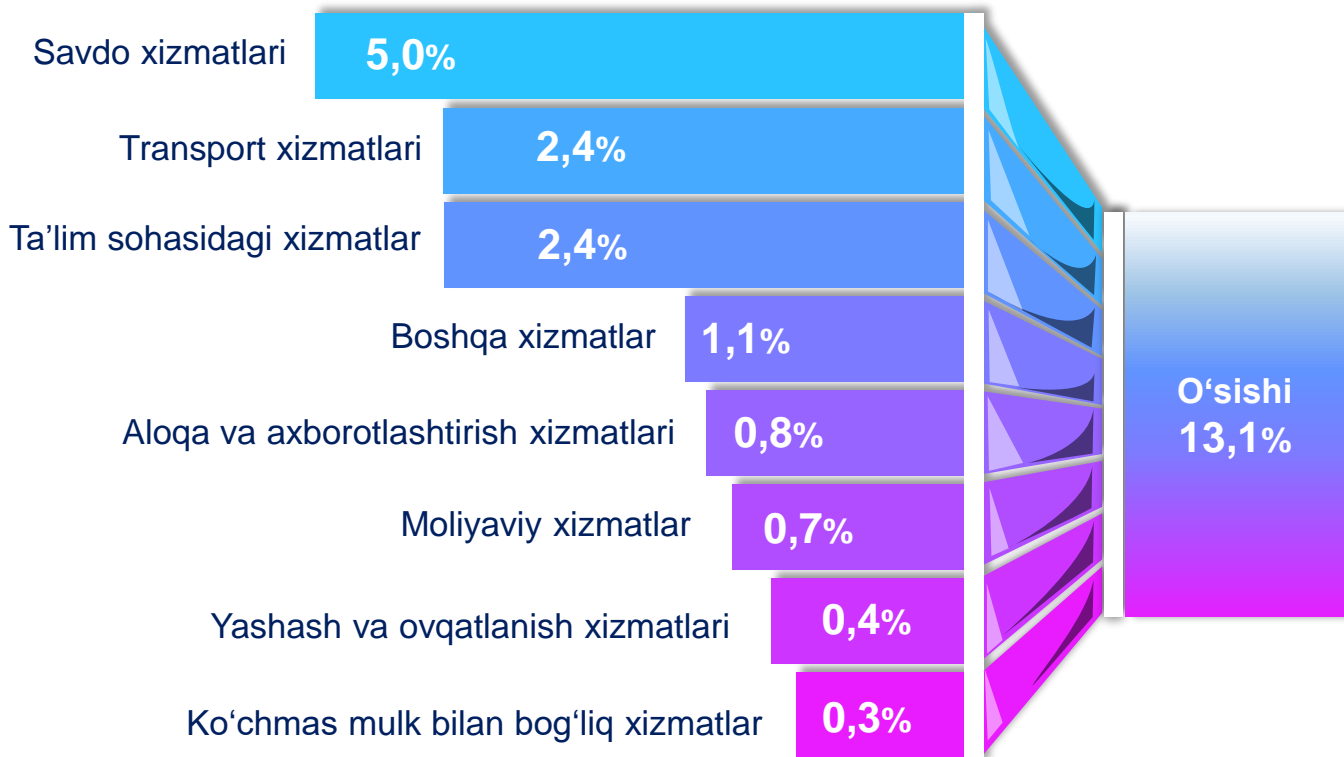


Xizmatlar sohasining asosiy ko'rsatkichlari dinamikasi ¹⁾

(yanvar-avgust)



Ko'rsatilgan bozor xizmatlari umumiy hajmining o'sishiga xizmat turlarining qo'shgan hissasi (2024- yil yanvar-avgust)



¹⁾ Shu va keyingi o'rinlarda 2020-2023- yillar ko'rsatkichlari har bir keyingi yil metodologiyasiga muvofiq qayta ko'rib chiqilgan

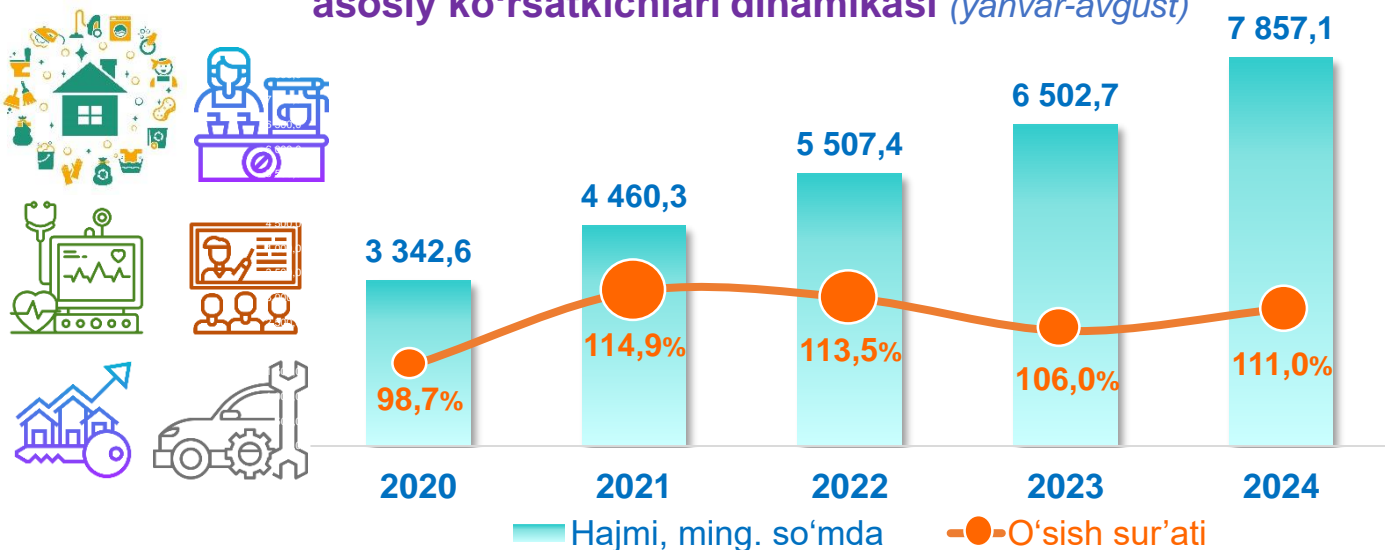
Hududlar kesimida xizmatlar sohasining asosiy ko'rsatkichlari (2024- yil yanvar-avgust)

Hudud	Hajmi, mlrd. so'mda	Ulushi, %da	O'sish sur'ati, %da
Toshkent viloyati ¹⁾	24 141,9	100,0	113,1
Nurafshon sh.	642,2	2,7	112,5
Olmaliq sh.	1 728,0	7,2	113,6
Angren sh.	1 602,6	6,6	113,4
Bekobod sh.	1 175,4	4,9	113,4
Ohangaron sh.	545,3	2,3	112,2
Chirchiq sh.	2 067,0	8,6	113,6
Yangiyo'l sh.	1 117,4	4,6	113,0
Oqqo'rg'on t.	638,9	2,6	112,2
Ohangaron t.	356,4	1,5	112,9
Bekobod t.	726,4	3,0	112,5
Bo'stonliq t.	1 501,1	6,2	114,2
Bo'ka t.	714,1	3,0	112,9
Quyi Chirchiq t.	480,7	2,0	111,2
Zangiota t.	2 385,0	9,9	113,1
Yuqori Chirchiq t.	1 040,6	4,3	113,8
Qibray t.	2 033,7	8,4	113,5
Parkent t.	921,1	3,8	112,8
Piskent t.	371,8	1,5	112,8
O'rta Chirchiq t.	787,5	3,3	112,6
Chinoz t.	664,4	2,8	111,9
Yangiyo'l t.	1 187,5	4,8	111,9
Toshkent t.	1 454,8	6,0	113,6

¹⁾ hududlar bo'yicha taqsimlanmagan hajmlarni hisobga olgan holda

Ko'rsatilgan bozor xizmatlari hajmi iste'molchilarga (yuridik va jismoniy shaxslarga, shu jumladan norezidentlarga) ma'lum vaqt davomida ko'rsatiladigan xizmatlar qiymati (narxi)ni aks ettiradi.

Aholi jon boshiga bozor xizmatlarining asosiy ko'rsatkichlari dinamikasi (yanvar-avgust)



Hududlar kesimida aholi jon boshiga xizmatlar hajmi (2024- yil yanvar-avgust)

Hudud	Hajmi, ming. so'mda	O'sish sur'ati, %da
Toshkent viloyati	7 875,1	111,0
<i>shaharlar:</i>		
Nurafshon	11 366,5	108,7
Olmaliq	11 747,2	110,2
Angren	8 747,8	111,3
Bekobod	11 215,8	111,0
Ohangaron	13 139,3	110,6
Chirchiq	11 913,7	110,6
Yangiyo'l	13 008,3	108,5
<i>tumanlar:</i>		
Oqqo'rg'on	5 674,2	110,3



Aholi jon boshiga bozor xizmatlarining asosiy ko'rsatkichlari

Hududlar kesimida aholi jon boshiga xizmatlar hajmi (2024- yil yanvar-avgust)

Hudud	Hajmi, ming. so'mda	O'sish sur'ati, %da
Ohangaron	3 190,7	110,8
Bekobod	4 367,9	110,8
Bo'stonliq	8 476,0	113,3
Bo'ka	5 289,5	111,3
Quyi Chirchiq	4 130,1	109,5
Zangiota t.	13 850,0	110,4
Yuqori Chirchiq	7 438,5	112,1
Qibray	11 548,5	111,8
Parkent	5 142,8	110,7
Piskent	3 649,0	113,0
O'rta Chirchiq	5 710,8	110,4
Chinoz	4 547,5	109,7
Yangiyo'l	5 910,8	110,3
Toshkent	7 277,2	110,2

2024- yilning yanvar-avgust oylarida hududlar kesimida aholi jon boshiga eng yuqori xizmatlar hajmi Zangiota tumanida **13 850,0** ming. so'mni tashkil etdi va uncha yuqori bo'lmagan aholi jon boshiga xizmatlar hajmi Ohangaron tumanida **3 190,7** ming. so'mga to'g'ri keldi.

Xizmatlar sohasining turlari bo'yicha asosiy ko'rsatkichlari (2024- yil yanvar-avgust)

Nomi	Hajmi, mlrd. so'mda	Ulushi, %da	O'sish sur'ati, %da
Xizmatlar – jami	24 141,9	100,0	113,1
<i>shu jumladan:</i>			
Aloqa va axborotlashtirish xizmatlari	931,5	3,9	120,7
Moliyaviy xizmatlar	3 261,8	13,5	105,8
Transport xizmatlari	5 075,7	21,0	111,9
<i>shu jumladan: avtotransport xizmatlari</i>	<i>4 624,7</i>	<i>19,2</i>	<i>111,9</i>
Yashash va ovqatlanish xizmatlari	1 123,2	4,7	108,6
Savdo xizmatlari	8 133,1	33,7	115,7
Ko'chmas mulk bilan bog'liq xizmatlar	716,3	3,0	110,7
Ta'lim sohasidagi xizmatlar	827,5	3,4	175,2
Sog'liqni saqlash sohasidagi xizmatlar	726,9	3,0	112,4
Ijara xizmatlari	611,8	2,5	100,9
Kompyuter va maishiy tovarlarni ta'mirlash bo'yicha xizmatlar	525,2	2,2	108,1
Shaxsiy xizmatlar	736,6	3,0	109,5
Me'morchilik, muhandislik izlanishlari, texnik sinovlar va tahlil sohasidagi xizmatlar	455,8	1,9	93,2
Boshqa xizmatlar	1 016,5	4,2	113,8

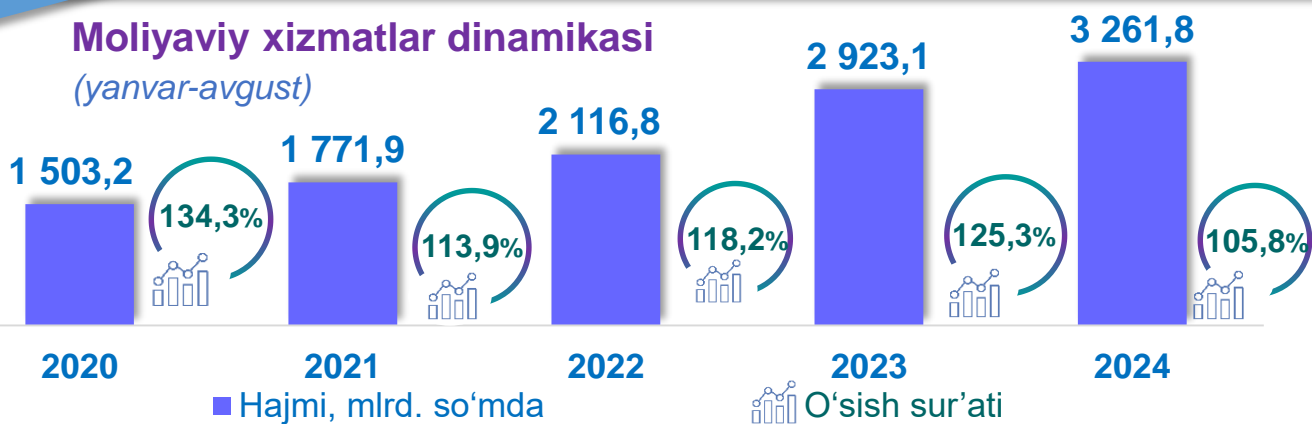
Tarmoqlar tasniflagichining belgilangan xalqaro standartlariga o'tish munosabati bilan Toshkent viloyatida xizmatlar sohasini rivojlantirish Dasturining maqsadli parametrlariga kiritilgan xizmatlarning asosiy turlarini guruhlash, G dan S gacha bo'lgan bo'limlar bo'yicha xizmatlar bilan bog'liq qism va iqtisodiy faoliyat turlari bo'yicha mahsulotlar (tovarlar, ishlar, xizmatlar) Statistik tasniflagichi (MST)ga ko'ra muvofiqlashtirildi.



Xizmatlar sohasining asosiy turlari bo'yicha ko'rsatkichlari

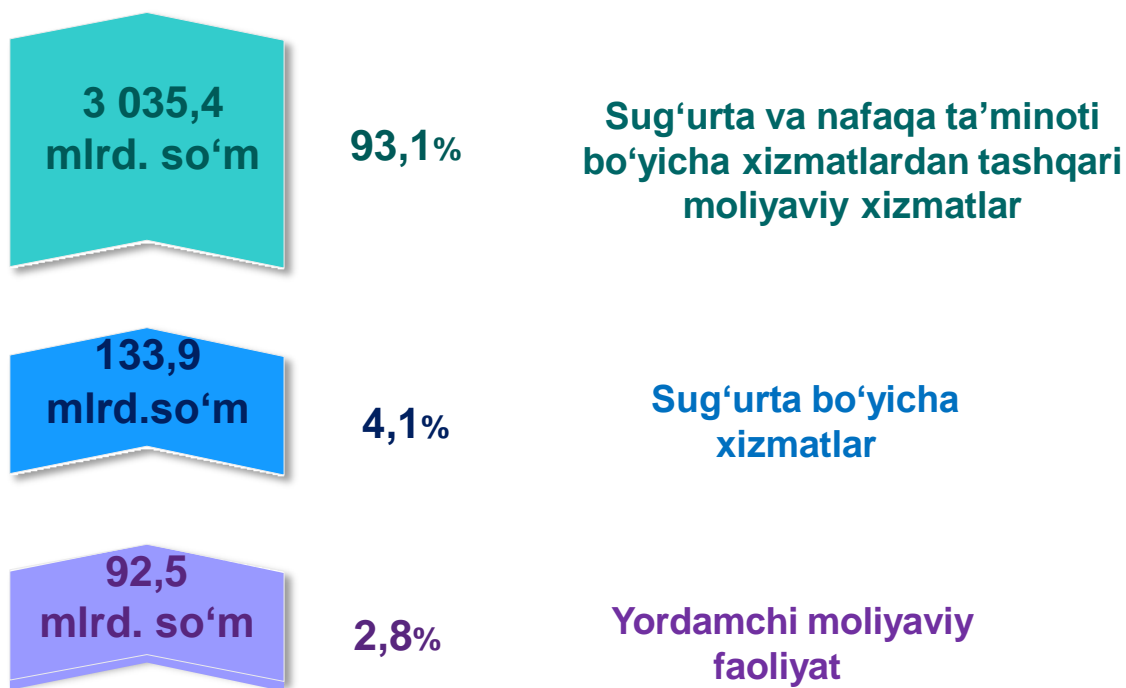
Moliyaviy xizmatlar dinamikasi

(yanvar-avgust)



Moliyaviy xizmatlar tarkibi

(2024- yil yanvar-avgust)

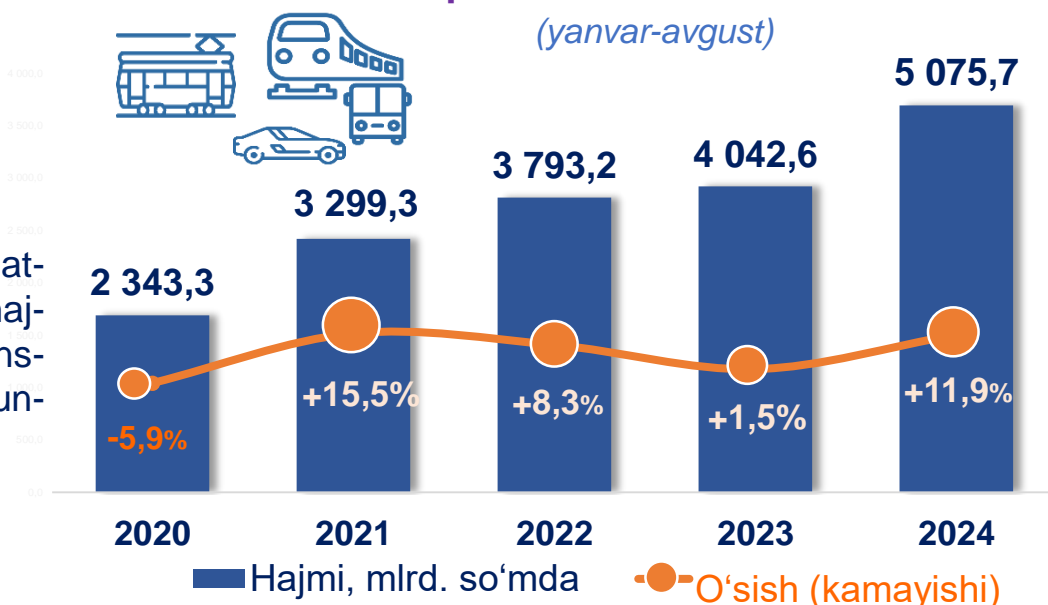


Toshkent viloyatida moliyaviy xizmatlar hajmi **338,7** mlrd. so'mga oshib, **3 261,8** mlrd. so'mga yetdi. Umumiy bozor xizmatlari hajmida ushbu xizmatlarning ulushi **13,5 %**ni tashkil etdi. Jami moliyaviy xizmatlarning o'sish sur'ati **105,8 %**ni tashkil etdi.

Transport xizmatlari dinamikasi ¹⁾

(yanvar-avgust)

Transport xizmatlarining umumiy hajmida avtomobil transporti xizmatlari ustunlik qiladi – **91,1%**.



Hududlar kesimida transport xizmatlari

(2024- yil yanvar-avgust)

Hudud	Hajmi, mlrd. so'mda	Ulushi, %da	O'sish sur'ati, %da
Toshkent viloyati	5 075,7	100,0	111,9
<i>shaharlar:</i>			
Nurafshon	123,1	2,4	109,5
Olmaliq	363,3	7,2	115,6
Angren	389,7	7,7	113,4
Bekobod	196,3	3,9	110,3
Ohangaron	102,6	2,0	109,1

¹⁾ hududlar bo'yicha taqsimlanmagan hajmlarni hisobga olgan holda



Xizmatlar sohasining asosiy turlari bo'yicha ko'rsatkichlari

Hududlar kesimida transport xizmatlari

(2024- yil yanvar-avgust)

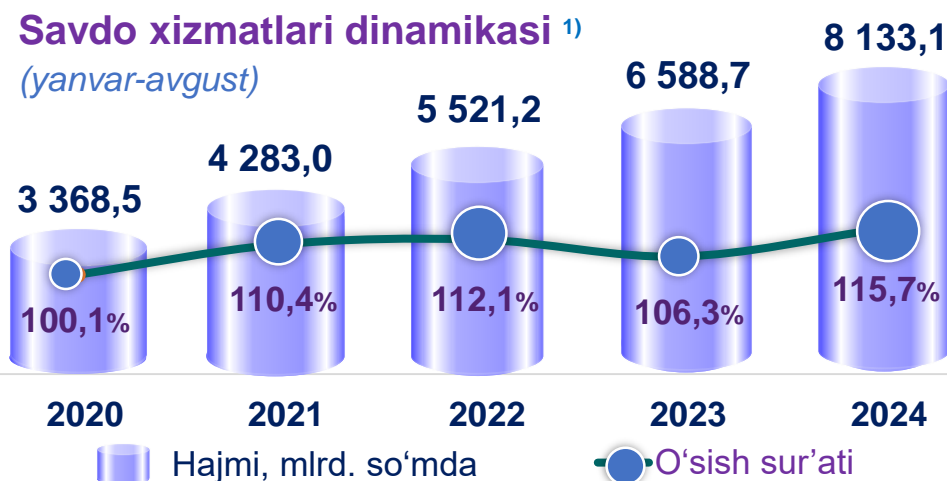
Hudud	Hajmi, mlrd. so'mda	Ulushi, %da	O'sish sur'ati, %da
Chirchiq	348,2	6,9	112,5
Yangiyo'l	288,9	5,7	109,9
<i>tumanlar:</i>			
Oqqo'rg'on	141,2	2,8	109,2
Ohangaron	88,1	1,7	109,9
Bekobod	135,3	2,7	109,5
Bo'stonliq	200,6	4,0	113,1
Bo'ka	150,1	3,0	109,9
Quyi Chirchiq	224,3	4,4	108,2
Zangiota	247,9	4,9	110,1
Yuqori Chirchiq	321,0	6,3	110,7
Qibray	284,8	5,6	110,4
Parkent	269,1	5,3	109,7
Piskent	143,4	2,8	109,7
O'rta Chirchiq	182,3	3,6	109,6
Chinoz	165,3	3,3	108,8
Yangiyo'l	445,3	8,7	112,9
Toshkent	264,9	5,1	110,6

Yangiyo'l tumanida transport xizmatlari hajmi **445,3** mlrd. so'mni tashkil etdi. Mazkur hududda transport xizmatlari hajmining o'sish sur'ati **112,9** %ni tashkil etgan.

2024- yilning yanvar-avgust oylarida chakana savdoning ulushi savdo xizmatlari umumiy hajmining deyarli to'rt dan uch qismini, ya'ni **66,0** foizni tashkil etdi.



Savdo xizmatlari dinamikasi ¹⁾ (yanvar-avgust)



Hududlar kesimida savdo xizmatlari (2024- yil yanvar-avgust)



Hudud	Hajmi, mlrd. so'mda	Ulushi, %da	O'sish sur'ati, %da
Toshkent viloyati	8 133,1	100,0	115,7
<i>shaharlar:</i>			
Nurafshon	131,3	1,6	115,1
Olmalik	511,9	6,3	116,3
Angren	439,1	5,4	116,1
Bekobod	504,2	6,2	116,0
Ohangaron	200,1	2,5	114,8
Chirchiq	595,9	7,3	116,2
Yangiyo'l	477,6	5,9	115,6

¹⁾ hududlar bo'yicha taqsimlanmagan hajmlarni hisobga olgan holda



Xizmatlar sohasining asosiy turlari bo'yicha ko'rsatkichlari

Hududlar kesimida savdo xizmatlari (2024- yil yanvar-avgust)

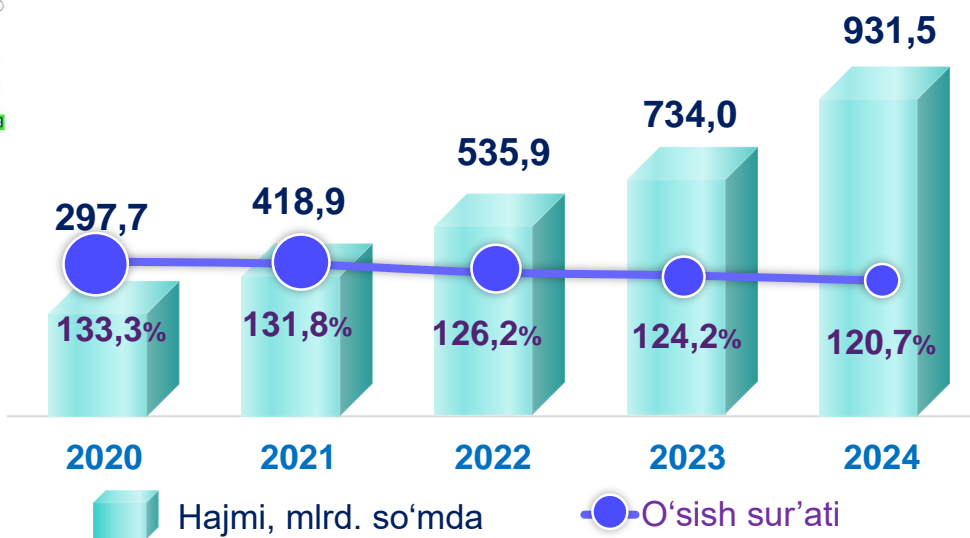
Hudud	Hajmi, mlrd. so'mda	Ulushi, %da	O'sish sur'ati, %da
<i>tumanlar:</i>			
Oqqo'rg'on	318,7	3,9	114,8
Ohangaron	126,6	1,6	115,6
Bekobod	281,7	3,5	115,1
Bo'stonliq	396,3	4,9	116,9
Bo'ka	373,5	4,6	115,6
Quyichirchiq	63,8	0,8	113,8
Zangiota	711,1	8,7	115,8
Yuqorichirchiq	365,5	4,5	116,5
Qibray	613,4	7,5	116,1
Parkent	326,7	4,0	115,4
Piskent	71,6	0,9	115,4
O'rta Chirchiq	400,2	4,9	115,3
Chinoz	247,2	3,0	114,5
Yangiyo'l	453,0	5,6	114,5
Toshkent	523,7	6,4	116,3

Hududlar kesimida eng yuqori savdo xizmatlari hajmi Zangiota tumani hissasiga to'g'ri keldi (**711,1** mlrd. so'm). Ushbu hududning jami savdo xizmatlari hajmidagi ulushi **8,7** %ni tashkil etdi.

Aloqa va axborotlashtirish xizmatlari dinamikasi ¹⁾ (yanvar-avgust)



Aloqa va axborotlashtirish xizmatlarining umumiy hajmida eng katta hajmni telekommunikatsiya xizmatlari egallaydi. **2024- yilning yanvar-avgust** oylarida ularning ulushi **76,8** foizni tashkil etdi.



Hududlar kesimida aloqa va axborotlashtirish xizmatlari (2024- yil yanvar-avgust)

Hudud	Hajmi, mlrd. so'mda	Ulushi, %da	O'sish sur'ati, %da
Toshkent viloyati	931,5	100,0	120,7
<i>shaharlar:</i>			
Nurafshon	28,5	3,1	126,8
Olmalik	43,3	4,6	118,0
Angren	45,4	4,9	117,8
Bekobod	27,4	2,9	117,7
Ohangaron	15,3	1,6	116,5
Chirchiq	79,2	8,5	117,9
Yangiyo'l	13,0	1,4	117,3

¹⁾ hududlar bo'yicha taqsimlanmagan hajmlarni hisobga olgan holda



Xizmatlar sohasining asosiy turlari bo'yicha ko'rsatkichlari

Hududlar kesimida aloqa va axborotlashtirish xizmatlari

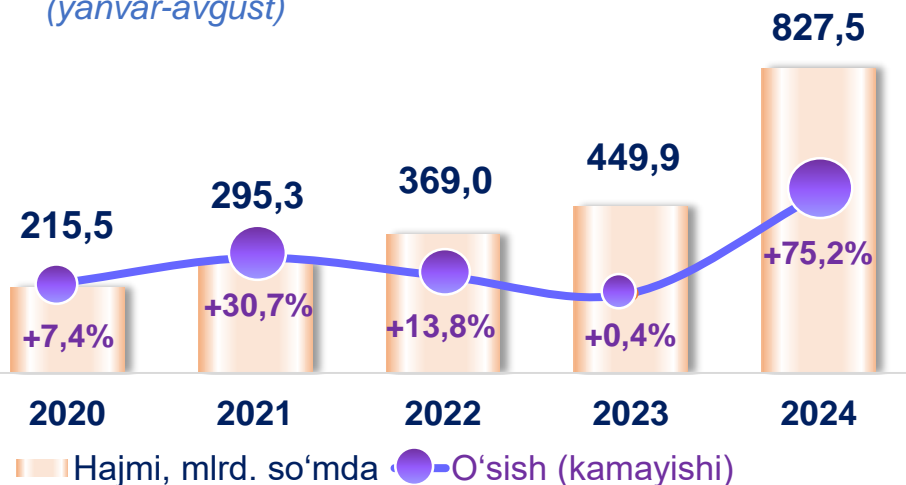
(2024- yil yanvar-avgust)

Hudud	Hajmi, mlrd. so'mda	Ulushi, %da	O'sish sur'ati, %da
<i>tumanlar:</i>			
Oqqo'rg'on	27,4	2,9	116,5
Ohangaron	25,7	2,8	117,2
Bekobod	37,1	4,0	116,8
Bo'stonliq	58,3	6,3	118,6
Bo'ka	27,8	3,0	117,2
Quyichirchiq	25,7	2,8	115,5
Zangiota	120,8	13,0	126,5
Yuqorichirchiq	30,3	3,3	118,2
Qibray	115,8	12,4	125,8
Parkent	29,0	3,1	117,1
Piskent	21,8	2,3	117,1
O'rta Chirchiq	40,7	4,4	125,0
Chinoz	34,3	3,7	116,1
Yangiyo'l	35,2	3,8	116,2
Toshkent	49,5	5,2	118,0

Hududlar kesimida eng yuqori aloqa va axborotlashtirish xizmatlari hajmi Zangiota tumanida qayd etilgan (**120,8** mlrd. so'm) va ushbu hududning jami aloqa va axborotlashtirish xizmatlari hajmidagi ulushi **13,0** %ni tashkil etdi.

Ta'lim sohasidagi xizmatlar dinamikasi ¹⁾

(yanvar-avgust)



Ta'lim sohasidagi xizmatlarning umumiy hajmi **2024- yil yanvar-avgust** oylarida jami **827,5** mlrd. so'mni hamda o'sish **+75,2 %**ni tashkil etdi.



Hududlar kesimida ta'lim sohasidagi xizmatlar

(2024- yil yanvar-avgust)

Hudud	Hajmi, mlrd. so'mda	Ulushi, %da	O'sish sur'ati, %da
Toshkent viloyati	827,5	100,0	175,2
<i>shaharlar:</i>			
Nurafshon	8,7	1,0	116,9
Olmalik	35,8	4,3	185,1
Angren	138,6	16,7	182,9
Bekobod	20,1	2,4	117,8
Ohangaron	8,1	1,0	116,6
Chirchiq	172,0	20,8	195,1
Yangiyo'l	22,8	2,8	117,5
<i>tumanlar:</i>			
Oqqo'rg'on	9,9	1,2	116,6

¹⁾ hududlar bo'yicha taqsimlanmagan hajmlarni hisobga olgan holda



Xizmatlar sohasining asosiy turlari bo'yicha ko'rsatkichlari

Hududlar kesimida ta'lim sohasidagi xizmatlar (2024- yil yanvar-avgust)

Hudud	Hajmi, mlrd. so'mda	Ulushi, %da	O'sish sur'ati, %da
Ohangaron	3,9	0,5	117,4
Bekobod	7,1	0,9	117,0
Bo'stonliq	42,5	5,1	118,7
Bo'ka	8,3	1,0	117,4
Quyi Chirchiq	7,9	1,0	115,6
Zangiota	103,2	12,5	117,6
Yuqori Chirchiq	15,8	1,9	118,3
Qibray	125,1	15,1	196,9
Parkent	14,6	1,8	117,2
Piskent	4,4	0,5	117,2
O'rta Chirchiq	3,9	0,5	117,1
Chinoz	7,8	0,9	116,3
Yangiyo'l	5,8	0,7	116,4
Toshkent	61,2	7,4	180,1

Hududlar kesimida eng yuqori ta'lim sohasidagi xizmatlar hajmi Chirchiq shahrida qayd etilgan (**172,0** mlrd. so'm) va o'sish sur'ati **195,1** %ni tashkil etdi. Eng kam ta'lim sohasidagi xizmatlar hajmi Ohangaron tumanida (**3,9** mlrd. so'm) qayd etilgan hamda o'sish sur'ati **117,4** %ni tashkil etdi.



Xizmatlar sohasining asosiy turlari bo'yicha ko'rsatkichlari

Sog'liqni saqlash sohasidagi xizmatlar dinamikasi ¹⁾ (yanvar-avgust)

2024- yilning yanvar-avgust oylarida sog'liqni saqlash sohasidagi xizmatlar hajmi jami **495,6** mlrd. so'mni tashkil etdi hamda o'sish **+13,1** %ga to'g'ri keldi.



Hududlar kesimida sog'liqni saqlash sohasidagi xizmatlar (2024- yil yanvar-avgust)

Hudud	Hajmi, mlrd. so'mda	Ulushi, %da	O'sish sur'ati, %da
Toshkent viloyati	726,9	100,0	112,4
<i>shaharlar:</i>			
Nurafshon	25,0	3,4	110,7
Olmalik	38,7	5,3	111,8
Angren	36,2	5,0	111,6
Bekobod	32,4	4,5	111,6
Ohangaron	5,2	0,7	110,4
Chirchiq	93,6	12,9	114,8
Yangiyo'l	13,5	1,9	111,2
<i>tumanlar:</i>			
Oqqo'rg'on	5,0	0,7	110,4

¹⁾ hududlar bo'yicha taqsimlanmagan hajmlarni hisobga olgan holda



Xizmatlar sohasining asosiy turlari bo'yicha ko'rsatkichlari

Hududlar kesimida sog'liqni saqlash sohasidagi xizmatlar (2024- yil yanvar-avgust)

Hudud	Hajmi, mlrd. so'mda	Ulushi, %da	O'sish sur'ati, %da
Ohangaron	1,4	0,2	111,1
Bekobod	4,4	0,6	110,7
Bo'stonliq	76,3	10,5	115,4
Bo'ka	3,0	0,4	111,1
Quyi Chirchiq	2,3	0,3	109,5
Zangiota	137,0	18,9	111,3
Yuqori Chirchiq	11,7	1,6	112,0
Qibray	48,7	6,7	113,7
Parkent	3,8	0,5	111,0
Piskent	2,3	0,3	114,0
O'rta Chirchiq	19,9	2,7	110,9
Chinoz	16,4	2,3	110,1
Yangiyo'l	23,8	3,3	110,2
Toshkent	126,3	17,3	111,8

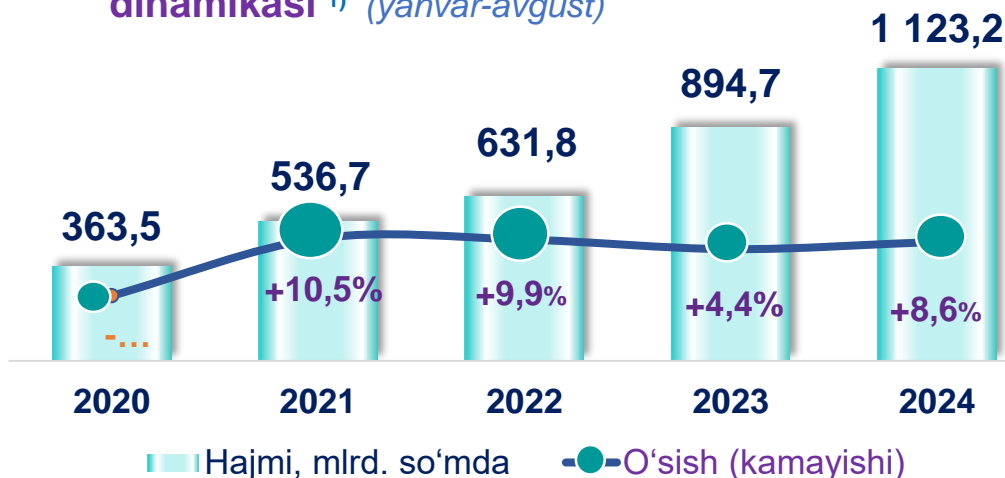
Hududlar kesimida eng yuqori sog'liqni saqlash sohasidagi xizmatlar hajmi Zangiota tumanida qayd etilgan (**137,0** mlrd. so'm) va o'sish sur'ati **111,3** %ni tashkil etdi. Eng kam sog'liqni saqlash sohasidagi xizmatlar hajmi Ohangaron tumanida (**1,4** mlrd. so'm) qayd etilgan hamda o'sish sur'ati **111,1** %ni tashkil etdi.



Xizmatlar sohasining asosiy turlari bo'yicha ko'rsatkichlari

2024- yilning yanvar-avgust oylarida yashash va ovqatlanish bo'yicha xizmatlar tarkibida oziq-ovqat va ichimliklar bilan ta'minlash bo'yicha xizmatlar ustunlik qildi – **75,3** foiz.

Yashash va ovqatlanish bo'yicha xizmatlar dinamikasi ¹⁾ (yanvar-avgust)



Hududlar kesimida yashash va ovqatlanish bo'yicha xizmatlar (2024- yil yanvar-avgust)

Hudud	Hajmi, mlrd. so'mda	Ulushi, %da	O'sish sur'ati, %da
Toshkent viloyati	1 123,2	100,0	108,6
<i>shaharlar:</i>			
Nurafshon	67,8	6,0	106,2
Olmaliq	99,5	8,9	107,3
Angren	56,7	5,1	107,1
Bekobod	27,3	2,4	107,1
Ohangaron	51,6	4,6	105,9
Chirchiq	154,6	13,8	110,3
Yangiyo'l	28,9	2,6	106,7
<i>tumanlar:</i>			
Oqqo'rg'on	9,6	0,9	106,0

¹⁾ hududlar bo'yicha taqsimlanmagan hajmlarni hisobga olgan holda



Xizmatlar sohasining asosiy turlari bo'yicha ko'rsatkichlari

Hududlar kesimida yashash va ovqatlanish bo'yicha xizmatlar (2024- yil yanvar-avgust)

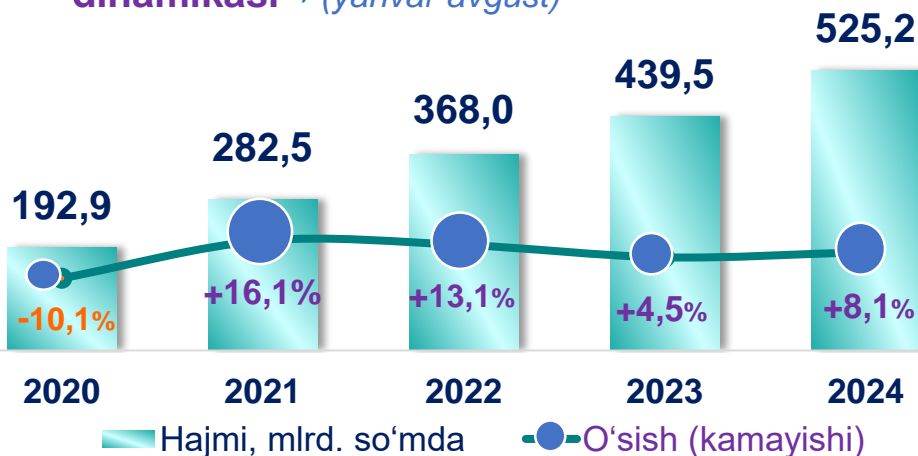
Hudud	Hajmi, mlrd. so'mda	Ulushi, %da	O'sish sur'ati, %da
Ohangaron	14,3	1,3	106,6
Bekobod	13,3	1,2	106,3
Bo'stonliq	104,3	9,3	109,9
Bo'ka	16,6	1,5	106,6
Quyi Chirchiq	10,7	1,0	105,0
Zangiota	136,3	12,1	110,9
Yuqori Chirchiq	54,4	4,8	107,5
Qibray	113,8	10,1	107,2
Parkent	25,7	2,3	106,5
Piskent	13,6	1,2	106,5
O'rta Chirchiq	19,4	1,7	106,4
Chinoz	14,9	1,3	105,6
Yangiyo'l	30,1	2,7	105,7
Toshkent	59,8	5,2	109,3

Hududlar kesimida eng yuqori yashash va ovqatlanish bo'yicha xizmatlar hajmi Chirchiq shahrida qayd etilgan (**154,6** mlrd. so'm) va jami hududlar kesimidagi ulushi **13,8** %ni tashkil etdi. Eng past yashash va ovqatlanish bo'yicha xizmatlar hajmi Oqqo'rg'on tumanida (**9,6** mlrd. so'm) qayd etilgan hamda ulushi **0,9** %ni tashkil etdi.



Xizmatlar sohasining asosiy turlari bo'yicha ko'rsatkichlari

Kompyuterlar va maishiy tovarlarni ta'mirlash xizmatlari dinamikasi ¹⁾ (yanvar-avgust)



Boshqa shaxsiy foydalanish buyumlari va maishiy tovarlarni ta'mirlash bo'yicha xizmatlar jami kompyuterlar va maishiy tovarlarni ta'mirlash xizmatlarining **26,0** foizini tashkil etdi.

Hududlar kesimida kompyuterlar va maishiy tovarlarni ta'mirlash xizmatlari (2024- yil yanvar-avgust)

Hudud	Hajmi, mlrd. so'mda	Ulushi, %da	O'sish sur'ati, %da
Toshkent viloyati	525,2	100,0	108,1
<i>shaharlar:</i>			
Nurafshon	11,1	2,1	106,1
Olmaliq	30,5	5,8	112,2
Angren	30,9	5,9	112,0
Bekobod	31,2	5,9	111,9
Ohangaron	16,0	3,0	110,8
Chirchiq	28,4	5,4	112,1
Yangiyo'l	21,9	4,2	111,6
<i>tumanlar:</i>			
Oqqo'rg'on	10,7	2,0	110,8

¹⁾ hududlar bo'yicha taqsimlanmagan hajmlarni hisobga olgan holda



Xizmatlar sohasining asosiy turlari bo'yicha ko'rsatkichlari

Hududlar kesimida kompyuterlar va maishiy tovarlarni ta'mirlash xizmatlari (2024- yil yanvar-avgust)

Hudud	Hajmi, mlrd. so'mda	Ulushi, %da	O'sish sur'ati, %da
Ohangaron	13,3	2,5	111,5
Bekobod	14,2	2,7	111,1
Bo'stonliq	28,1	5,3	112,8
Bo'ka	12,3	2,3	107,5
Quyi Chirchiq	12,5	2,4	109,8
Zangiota	62,9	12,0	111,7
Yuqori Chirchiq	21,1	4,0	112,4
Qibray	64,5	12,3	106,0
Parkent	20,3	3,9	111,4
Piskent	11,8	2,2	107,4
O'rta Chirchiq	12,5	2,4	111,2
Chinoz	14,2	2,7	110,5
Yangiyo'l	19,7	3,8	104,5
Toshkent	37,1	7,1	112,2

Hududlar kesimida eng yuqori kompyuterlar va maishiy tovarlarni ta'mirlash xizmatlari hajmi Qibray tumanida qayd etilgan (**64,5** mlrd. so'm) va o'sish sur'ati **106,0** %ni tashkil etdi. Eng past kompyuterlar va maishiy tovarlarni ta'mirlash xizmatlari hajmi Oqqo'rg'on tumanida (**10,7** mlrd. so'm) qayd etilgan hamda o'sish sur'ati **110,8** %ni tashkil etdi.

Moliyaviy xizmatlar hajmi moliyaviy vositachilik hisobidan olingan foizli daromadlar hajmi (xizmatlar uchun belgilangan to'lovlar miqdorida), shuningdek, moliya muassasasi tomonidan ssuda berish yoki depozitni saqlash bo'yicha xizmatlar uchun to'lanadigan haq hisobiga ko'ra olinadi.

Transport xizmatlarining hajmi amaldagi narxlarda transport turlari bo'yicha transport jarayoniga (yuklarni tushirish va yuklash ishlari, transport-ekspeditorlik xizmatlari, transport xizmati va boshqalar) bevosita bog'liq bo'lgan tashish va boshqa faoliyatdan olingan daromad summasi sifatida aniqlanadi.

Avtomobil transporti xizmatlariga temir yo'lda tashishdan tashqari, quruqlikdagi yo'lovchi transportining boshqa xizmatlari, avtomobil transportida yuk tashish bo'yicha xizmatlar va ko'chish bo'yicha xizmatlar kiradi.

Savdo xizmatlari, shu jumladan, elektron savdo xizmatlari hajmi amaldagi narxlardagi yalpi daromad qiymati, ya'ni sotilgan tovarlarning sotib olish va sotish narxlari orasidagi farqining umumiy qiymati sifatida hisobga olinadi. Agar tovarlar boshqa shaxs manfaatlari uchun oldi-sotdi shartnomalari, komissiyalar yoki agentlik shartnomalari asosida sotilgan taqdirda, xizmatlar qiymati mukofot miqdori sifatida aks ettiriladi.

Aloqa va axborotlashtirish xizmatlari hajmi amaldagi narxlarda mazkur sohada xizmat ko'rsatuvchi korxonalarining daromadlari (sotishdan tushgan tushum miqdori) yig'indisi sifatida aniqlanadi.

Telekommunikatsiya xizmatlari bu – ovozli, matnli, ovozli yoki video ma'lumotlarni uzatish kabi telekommunikatsiya va boshqa tegishli xizmatlarni taqdim etish.

“Ta’lim” seksiyasi kunduzgi yoki sirtqi shaklda, shuningdek, Internet tarmog'i va pochta yozishmalari orqali xususiy yoki davlat tomonidan beriladigan turli darajadagi ta'limni va turli kasblarga o'rgatishni o'z ichiga oladi.

Bunga turli darajadagi muntazam maktab tizimi doirasida turli muassasalar tomonidan beriladigan ta'lim, shuningdek, kattalar uchun ta'lim (tayyorlash va qayta tayyorlash kurslari), ta'lim sohasida yordamchi faoliyat va shunga o'xshash boshqalar kiradi.

Ta'lim sohasidagi faoliyatni amalga oshirishda masofaviy o'qitish shaklini ham hisobga olgan holda ko'rsatilgan bozor xizmatlari (kontrakt) qiymati aks ettiriladi.

Sog'liqni saqlash sohasidagi xizmatlar hajmi bu – sog'liqni saqlash muassasalari tomonidan turli xil tibbiy yordam va sanitariya xizmatlari uchun ko'rsatiladigan bozor xizmatlarining qiymatidir.

Oziq-ovqat va ichimliklar bilan ta'minlash bo'yicha xizmatlar – oziq-ovqat mahsulotlari va ichimliklar yetkazib berish bo'yicha qo'yilgan ustamadan tashqari, ovqat tayyorlashda ishlatilgan va qayta ishlanmagan holda sotilgan mahsulotlar qiymatini o'z ichiga oluvchi aylanma qiymatdir.

Yashash bo'yicha xizmatlar hajmi, qisqa muddatli turar joy bilan ta'minlash bo'yicha ko'rsatilgan xizmatlar (mehmonxonalar, otellar, motellar va boshqa turar joylar) qiymatini o'z ichiga oladi.

Ko'chmas mulk bilan bog'liq xizmatlarni ko'rsatishda ko'chmas mulk bilan bog'liq operatsiyalar bo'yicha xizmatlar qiymati, korxonaning shaxsiy, xo'jalik yuritish yoki tezkor boshqaruvidagi, shuningdek, ijaraga olingan ko'chmas mulkni ijaraga berishdan olingan daromadlari aks ettiriladi.

Ijara xizmatlari bo'yicha ishlab chiqarish hajmi mashinalar va asbob-uskunalarni operatorlarsiz ijaraga berish, maishiy jihozlar va shaxsiy ehtiyoj buyumlarini ijaraga berishdan olingan daromad miqdori sifatida aniqlanadi.

Kompyuterlar va maishiy tovarlarni ta'mirlash bo'yicha xizmatlar hajmi bu – kompyuterlar va periferik uskunalarni ta'mirlash va texnik xizmat ko'rsatish kommunikatsiya uskunalari (fakslar, radiostansiyalar)ni ta'mirlash, maishiy elektronika (radiopriyomniklar va televizorlar), uy va bog' uchun uskunalar (gazon o'ruvchi va havo (dam) beruvchi mashina), poyabzal va charm buyumlar, mebel va uy jihozlari, kiyim va aksessuarlar, sport anjomlari, musiqa asboblari va boshqa shaxsiy buyumlar va maishiy tovarlarni ta'mirlashdan tushgan tushum miqdoridir.

Me'morchilik, muhandislik izlanishlari, texnik sinovlar va tahlil sohasidagi xizmatlar hajmi shartnomada nazarda tutilgan talablarga muvofiq loyihalar, izlanishlar, konstruktorlik va texnologik ishlar va ko'rsatilgan xizmatlar, shuningdek, qurilish ishlari ustidan nazorat va boshqa injenerlik xizmatlarining qiymatini o'z ichiga oladi.