

**TOSHKENT VILOYATI
STATISTIKA BOSHQARMASI**



**TOSHKENT VILOYATIDA
XIZMATLAR SOHASINING
RIVOJLANISHI**

**2023- YILNING
YANVAR-SENTABR OYLARIDA**

Dastlabki ma'lumotlar

Xizmatlar sohasi



Ko'rsatilgan bozor xizmatlari hajmi –
22 540,0 mlrd. so'm



Xizmatlar sohasida kichik biznesning
ulushi – **69,2 %**



Aholi jon boshiga ko'rsatilgan bozor
xizmatlari hajmi – **7 476,2 ming so'm**



Xizmatlar sohasini har tomonlama rivojlantirish iqtisodiyotning barqaror rivojlanishini ta'minlash, samarali bandlik va aholi turmush darajasini oshirishning dolzarb masalasidir.

Dastlabki ma'lumotlarga ko'ra, 2023- yilning yanvar-sentabr oylarida ko'rsatilgan bozor xizmatlari hajmi **3 990,6** mlrd. so'mga oshib, **22 540,0** mlrd. so'mga yetdi.

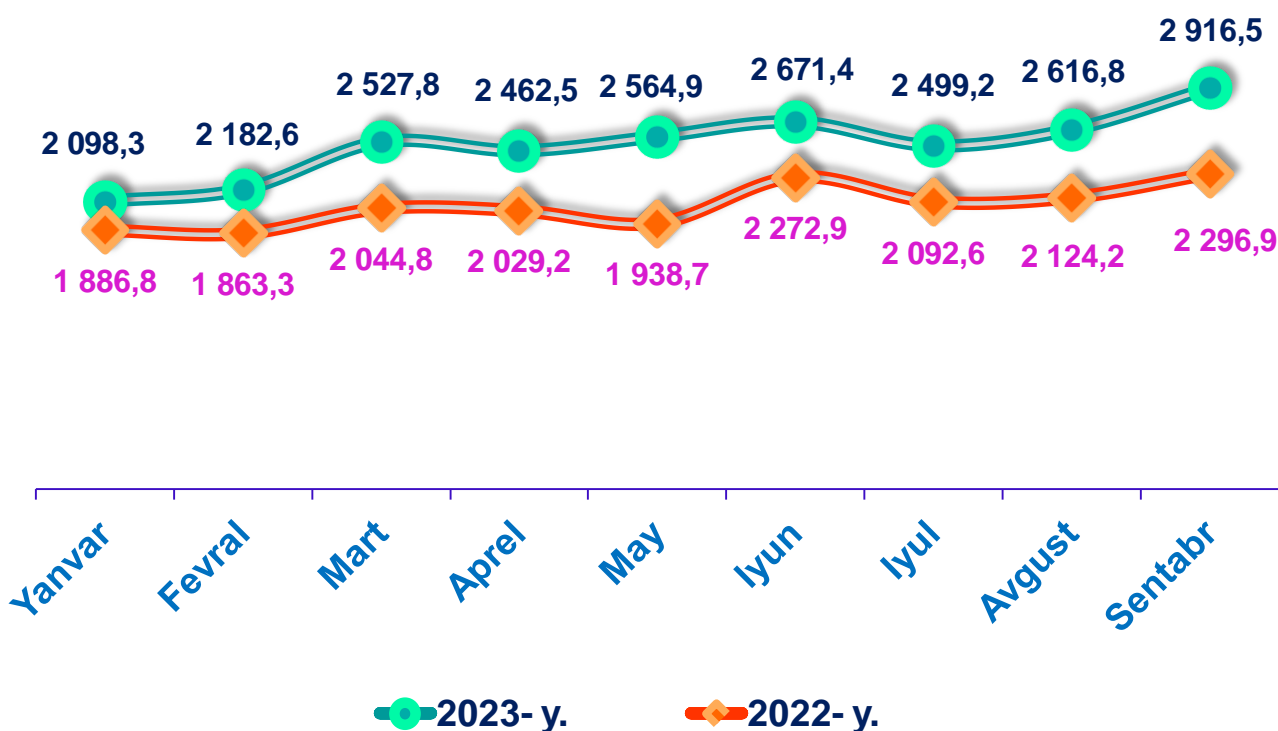
Taqqoslama ekvivalentda 2022- yilning yanvar-sentabr oylariga nisbatan o'sish sur'ati **108,9 %**ni tashkil etdi. O'tgan yili ushbu ko'rsatkich **112,4 %**ga to'g'ri kelgan.

Diskret qiymatlar bu – qiymatlari faqat ma’lum daqiqalarda, ma’lum vaqt oralig’ida (oy, chorak, yil) belgilangan, o’lchangan, hisoblangan ko’rsatkichlar.

2022- yil sentabr oyiga nisbatan (**2 296,9** mlrd. so‘m), 2023- yil sentabr (diskret oy) uchun taqdim etilgan bozor xizmatlari hajmi (**2 916,5** mlrd. so‘m) **619,6** mlrd. so‘mga oshdi.

Taqqoslash uchun: 2022- yil sentabr oyidagi xizmatlar hajmi 2021- yil sentabriga nisbatan **371,2** mlrd. so‘mga oshgan.

Ko’rsatilgan bozor xizmatlari hajmi, mlrd. so‘m



Iqtisodiy faoliyat turlari bo'yicha ko'rsatilgan bozor xizmatlari tarkibida eng katta ulushni savdo xizmatlar egallaydi. 2023- yil yanvar-sentabr oylarida bu xizmatlarning ulushi **32,8** %ni tashkil etdi. Shu bilan birga, yuqori ko'rsatkichlar transport xizmatlari (**22,7** %), moliyaviy xizmatlar (**14,7** %), yashash va ovqatlanish xizmatlari (**4,3** %), shuningdek, aloqa va axborotlashtirish xizmatlari (**3,4** %)da qayd etildi.

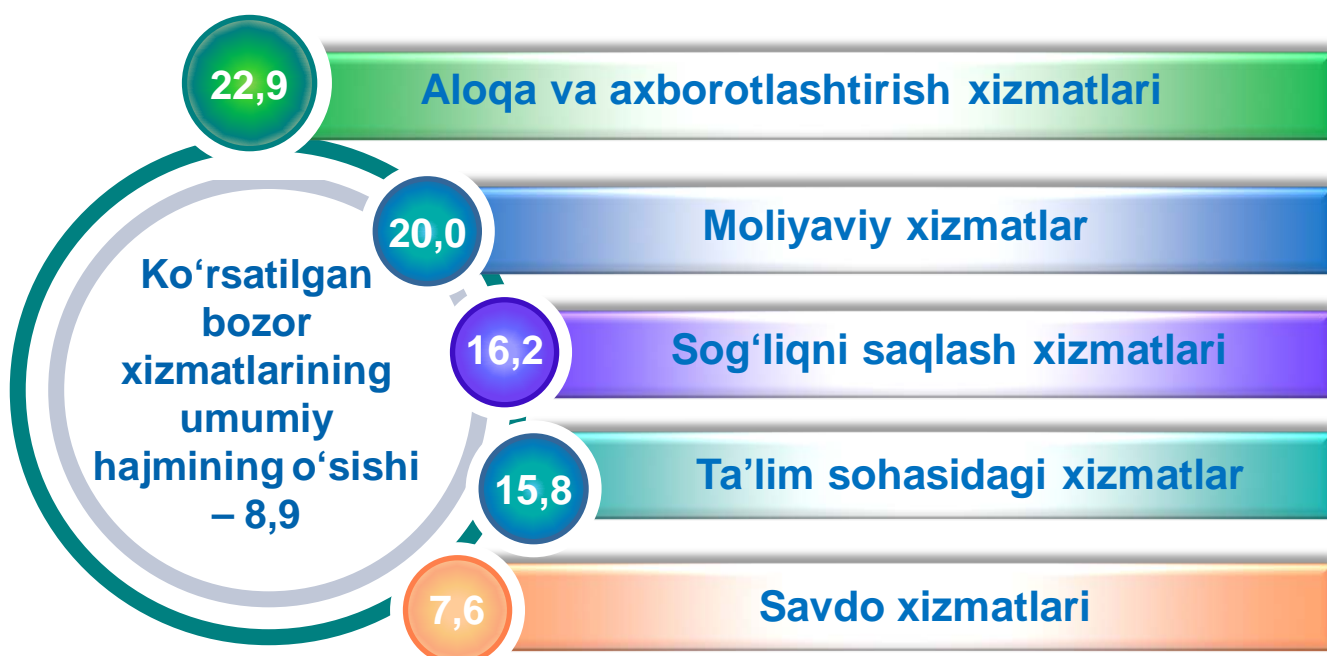
Iqtisodiy faoliyat turlari bo'yicha xizmatlar tarkibi, %da (2023- yil yanvar-sentabr)





2023- yil yanvar-sentabr oylarida yuqori o'sish aloqa va axborotlashtirish xizmatlari (**22,9 %**), moliyaviy xizmatlar (**20,0 %**), sog'liqni saqlash sohasidagi xizmatlar (**16,2 %**), shuningdek, ta'lim sohasidagi xizmatlar (**15,8 %**) hamda savdo xizmatlari (**7,6 %**)da qayd etildi.

2023- yil yanvar-sentabr oylarida ko'rsatilgan bozor xizmatlarining umumiy hajmini oshirishga xizmat turlari bo'yicha qo'shgan hissasi, %da





TOSHKENT VILOYATI STATISTIKA BOSHQARMASI

Xizmatlar sohasining asosiy ko'rsatkichlari (yanvar-sentabr oylarida)	Hajmi, mlrd. so'm		O'sish sur'ati, %da
	2022- y.	2023- y.	
Xizmatlar – jami	18 549,4	22 540,0	108,9
<i>shu jumladan:</i>			
Aloqa va axborotlashtirish xizmatlari	611,9	763,4	122,9
Moliyaviy xizmatlar	2 521,1	3 321,2	120,0
Transport xizmatlari	4 312,6	5 115,0	103,0
<i>shu jumladan: avtotransport xizmatlari</i>	<i>3 967,0</i>	<i>4 773,5</i>	<i>106,5</i>
Yashash va ovqatlanish xizmatlari	723,9	965,2	104,8
Savdo xizmatlari	6 228,4	7 400,5	107,6
Ko'chmas mulk bilan bog'liq xizmatlar	617,1	697,4	104,0
Ta'lim sohasidagi xizmatlar	447,0	553,4	115,8
Sog'liqni saqlash sohasidagi xizmatlar	476,6	627,6	116,2
Ijara xizmatlari	529,3	597,6	103,9
Kompyuter va maishiy tovarlarni ta'mirlash bo'yicha xizmatlar	417,7	501,1	104,7
Shaxsiy xizmatlar	562,9	680,3	105,7
Me'morchilik, muhandislik izlanishlari, texnik sinovlar va tahlil sohasidagi xizmatlar	423,7	462,7	100,5
Boshqa xizmatlar	677,2	854,6	118,0



Aholi tomonidan xizmatlar sohasining har xil turlariga bo'lgan talabning barqaror o'sishi va davlat tomonidan amalga oshirilayotgan infratuzilmani (ijtimoiy, transport-kommunikatsiya, savdo va boshqalar) rivojlantirish bo'yicha amaliy chora-tadbirlar xizmat ko'rsatish sohasining barcha tarmoqlarini jadal rivojlantirishni ta'minladi.

Masalan, savdo ibtidoiy taqsimlash mexanizmidan iste'molchiga yo'naltirilgan bozor talabini yaratish jarayonining faol ishtirokchisiga aylandi.

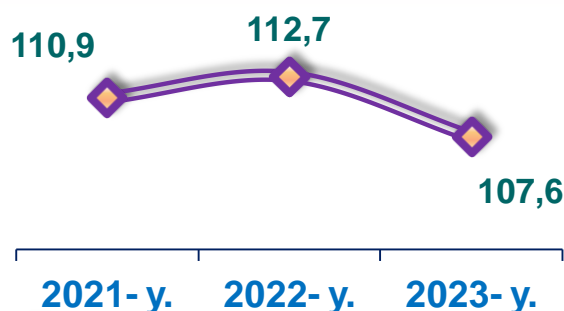
Hozirgi vaqtda savdo xizmatlari iqtisodiyotda ko'rsatilayotgan xizmatlar umumiy hajmining muhim qismini tashkil etadi.



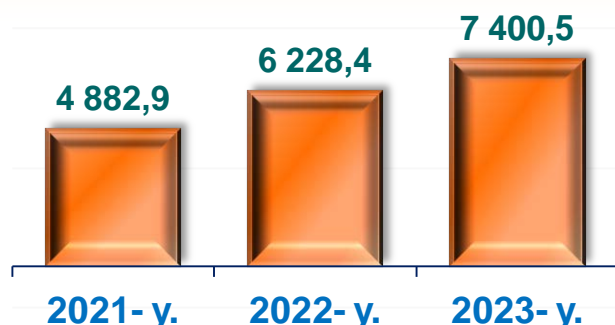
32,8

2023-yil yanvar-sentabr oylarida ko'rsatilgan bozor xizmatlarining umumiy hajmida savdo xizmatlari ulushi

O'sish sur'ati,
%da



Xizmatlar hajmi,
mlrd. so'm



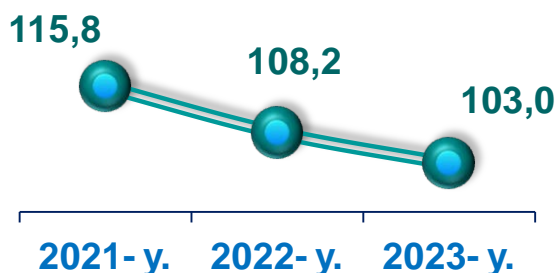
Hozirgi vaqtda Toshkent viloyatida dengiz hamda havo transportidan tashqari barcha zamonaviy transport turlari mavjud.

Viloyatda davlat hududi bo'ylab kesib o'tadigan temir yo'l tarmog'i mavjud. Shu bilan birga, avtomobil yo'llari tarmog'i ham rivojlangan.

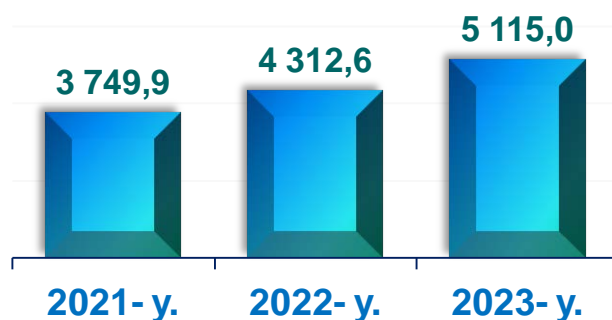
2023- yil yanvar-sentabr oylarida transport xizmatlari hajmi **5 115,0** mlrd. so'mni tashkil etdi, ularning o'sishi 2022- yil yanvar-sentabr oylariga nisbatan **103,0** %ni tashkil etdi. Ko'rsatilgan bozor xizmatlarining umumiy hajmida ushbu turdagi xizmatlarning ulushi **22,7** %ni tashkil qilmoqda.



*O'sish sur'ati,
%da*



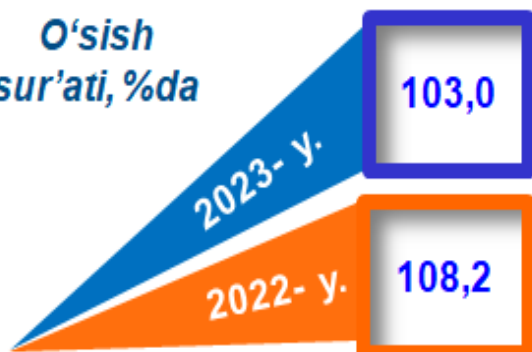
*Xizmatlar hajmi,
mlrd. so'm*





TOSHKENT VILOYATI STATISTIKA BOSHQARMASI

O'sish
sur'ati, %da



Xizmatlar
hajmi,
mlrd.
so'm



Transport xizmatlari (2023- yil yanvar-sentabr)	Hajm, mlrd. so'm	O'sish sur'ati, %da
Nurafshon shahar	152,6	101,1
Olmaliq shahar	348,7	108,0
Angren shahar	347,5	105,5
Bekobod shahar	282,2	107,6
Ohangaron shahar	84,6	105,6
Chirchiq shahar	424,3	105,9
Yangiyo'l shahar	210,4	100,4
Oqqo'rg'on tumani	106,9	105,5
Ohangaron tumani	85,0	107,5
Bekobod tumani	147,3	106,9
Bo'stonliq tumani	292,2	107,8
Bo'ka tumani	106,1	102,9
Quyi Chirchiq tumani	247,3	105,9
Zangiota tumani	262,8	104,2
Yuqori Chirchiq tumani	365,4	107,7
Qibray tumani	385,0	105,5
Parkent tumani	251,1	106,1
Piskent tumani	132,6	102,6
O'rta Chirchiq tumani	126,7	106,6
Chinoz tumani	182,4	105,7
Yangiyo'l tumani	358,6	105,5
Toshkent tumani	215,3	105,6

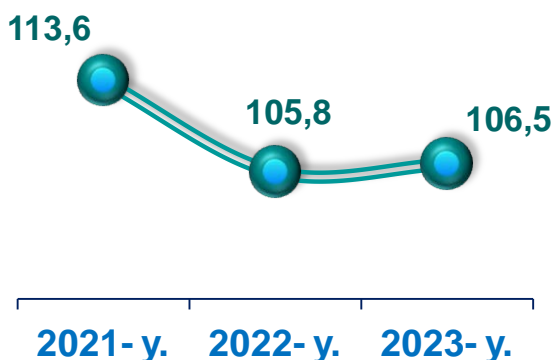


Transport xizmatlarining eng katta ulushi avtomobil transportida yuk va yo'lovchilarni tashish bo'yicha xizmatlarga to'g'ri keladi. Transportning ushbu turi boshqa transport turlari bilan taqqoslanganda uning moslashuvchanligi va ko'rsatilayotgan xizmatlarning nisbatan arzonligi sababli yuqori talabga ega hisoblanadi.

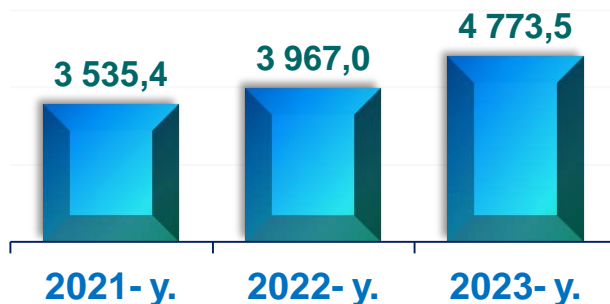
2023- yil yanvar-sentabr oylarida avtomobil transporti xizmatlari hajmi **4 773,5** mlrd. so'mni tashkil etdi, ularning o'sishi 2022- yil yanvar-sentabr oylariga nisbatan **106,5** %ni tashkil etdi. Ko'rsatilgan bozor xizmatlarining umumiy hajmida ushbu turdagi xizmatlarning ulushi **21,2** %ni tashkil qilmoqda.



*O'sish sur'ati,
%da*



*Xizmatlar hajmi,
mlrd. so'm*



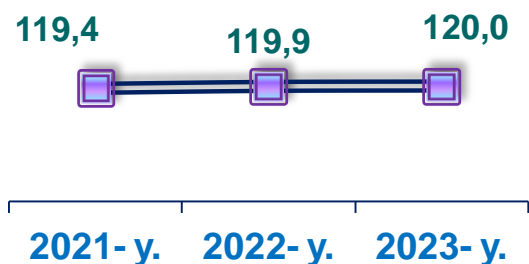
Bank tizimining moliyaviy barqarorligini isloh qilish hamda mustahkamlash, pul-kredit siyosatini erkinlashtirish, kichik biznes va xususiy tadbirkorlik subyektlarini kreditlash mexanizmini takomillashtirish, istiqbolli investitsiya loyihalarini kreditlashni yanada kengaytirish, real vaqt rejimida xizmatlar ko'lamini kengaytirish (Internet-banking, mobil banking) moliyaviy tashkilotlarning so'nggi elektron to'lov texnologiyalarini joriy etish tarmoqlari moliyaviy xizmatlarning o'sishiga ta'sir ko'rsatdi.



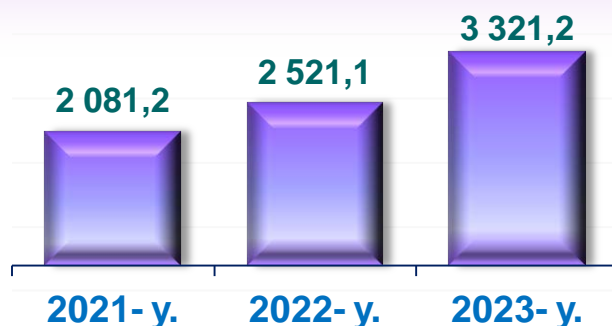
Moliyaviy xizmatlar (yanvar-sentabr)

Moliyaviy xizmatlarning hajmi **800,1** mlrd. so'mga oshdi va **3 321,2** mlrd. so'mga yetdi. Moliyaviy xizmatlarning umumiy hajmida **14,7** %ni tashkil etdi. Jami moliyaviy xizmatlarning o'sish sur'ati **120,0** %ni tashkil etdi.

O'sish sur'ati,
%da



Xizmatlar hajmi,
mlrd. so'm



Moliyaviy xizmatlar tarkibi, %da
(2023- yil yanvar-sentabr)

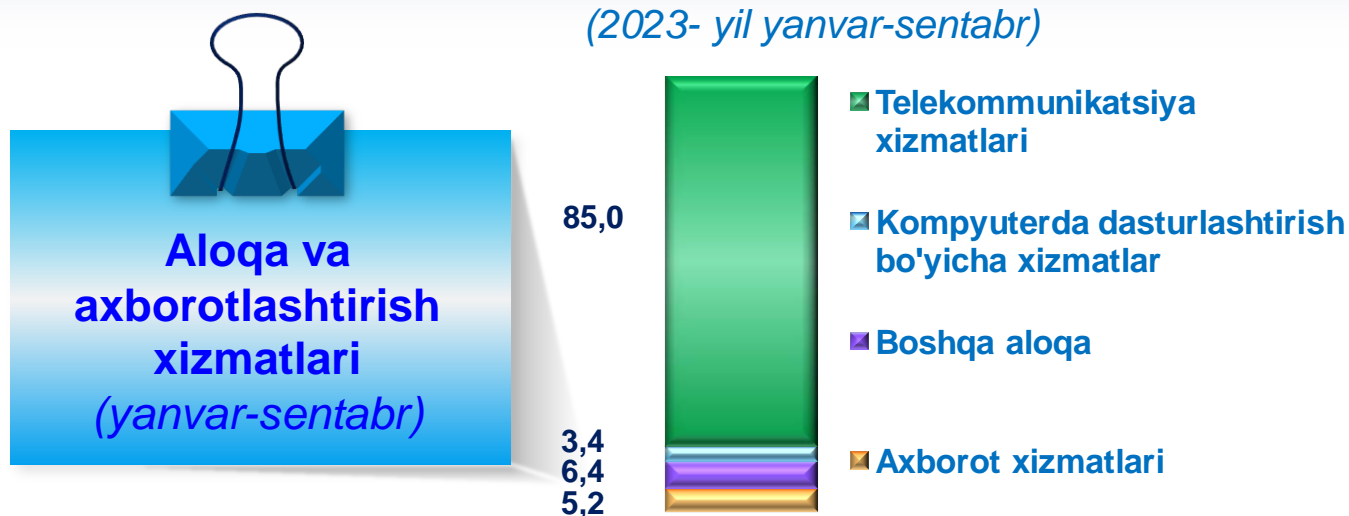


1. Sug'urta va nafaqa ta'minoti bo'yicha xizmatlardan tashqari moliyaviy xizmatlar
2. Sug'urta bo'yicha xizmatlar
3. Yordamchi moliyaviy faoliyat

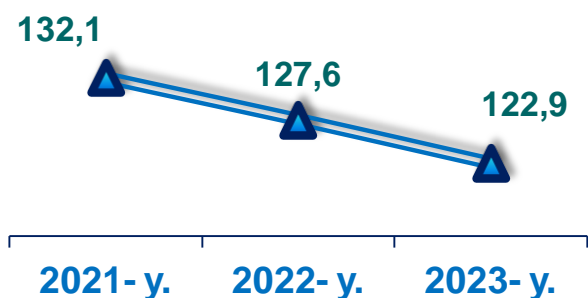
Moliyaviy xizmatlar <i>(2023- yil yanvar-sentabr)</i>	Hajm, mlrd. so'm	O'sish sur'ati, %da
Nurafshon shahar	100,9	106,1
Olmaliq shahar	373,1	113,3
Angren shahar	210,7	110,7
Bekobod shahar	153,8	122,9
Ohangaron shahar	49,3	110,8
Chirchiq shahar	342,1	111,1
Yangiyo'l shahar	108,2	103,2
Oqqo'rg'on tumani	63,9	110,7
Ohangaron tumani	34,3	112,7
Bekobod tumani	176,0	112,2
Bo'stonliq tumani	295,0	123,1
Bo'ka tumani	57,0	107,9
Quyi Chirchiq tumani	105,8	111,1
Zangiota tumani	347,3	121,3
Yuqori Chirchiq tumani	93,5	113,0
Qibray tumani	354,1	110,6
Parkent tumani	103,7	111,3
Piskent tumani	56,5	107,7
O'rtta Chirchiq tumani	41,6	111,8
Chinoz tumani	134,2	110,9
Yangiyo'l tumani	70,1	110,7
Toshkent tumani	50,1	122,8

Axborot-kommunikatsiya texnologiyalari sohasida innovatsiyalarni joriy etish va ulardan samarali foydalanish korxonalarda boshqaruv va texnologik jarayonlarning samaradorligini oshirishga yordam beradi, iqtisodiyotning turli sohalarida mavjud bo'lgan tovar va xizmatlar bozorini kengaytirish va yangilarini barpo etish, oxir-oqibatda aholi turmush sifatini yaxshilashga olib keladi.

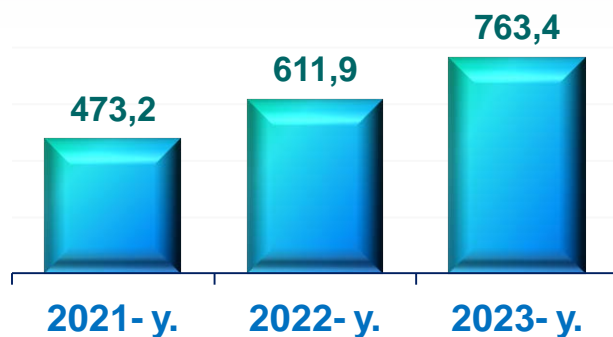
Aloqa va axborotlashtirish xizmatlarining tarkibi, %da (2023- yil yanvar-sentabr)



O'sish sur'ati, %da



Xizmatlar hajmi, mlrd. so'm





TOSHKENT VILOYATI STATISTIKA BOSHQARMASI

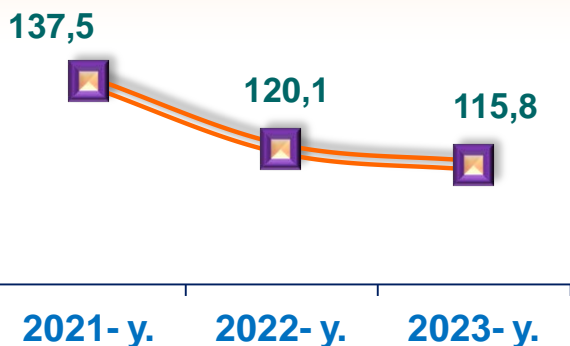
Aloqa va axborotlashtirish xizmatlari (2023- yil yanvar-sentabr)	Hajm, mlrd. so'm	O'sish sur'ati, %da
Nurafshon shahar	27,3	114,7
Olmaliq shahar	35,9	123,6
Angren shahar	37,8	119,7
Bekobod shahar	21,9	122,1
Ohangaron shahar	12,6	119,8
Chirchiq shahar	56,2	124,2
Yangiyo'l shahar	10,8	111,7
Oqqo'rg'on tumani	26,6	119,7
Ohangaron tumani	24,8	121,9
Bekobod tumani	37,5	121,3
Bo'stonliq tumani	71,5	122,3
Bo'ka tumani	24,4	116,8
Quy Chirchiq tumani	29,0	120,2
Zangiota tumani	57,0	118,2
Yuqori Chirchiq tumani	31,1	123,2
Qibray tumani	46,6	119,7
Parkent tumani	31,0	120,4
Piskent tumani	21,0	116,5
O'rta Chirchiq tumani	39,2	124,9
Chinoz tumani	39,1	119,9
Yangiyo'l tumani	38,8	119,7
Toshkent tumani	43,3	119,8

2023- yilning yanvar-sentabr oylarida aloqa va axborotlashtirish xizmatlarining yuqori o'sishi O'rta Chirchiq tumani (**24,9** %), Chirchiq shahar (**24,2** %), Olmaliq shahar (**23,6** %) hamda Yuqori Chirchiq tumani (**23,2** %)da qayd etildi.


Ushbu xizmatlar hajmining nisbatan biroz o'sishi Yangiyo'l shaharda kuzatildi – **11,7** %.

Ta'lim sohasidagi xizmatlar (yanvar-sentabr)

O'sish sur'ati,
%da



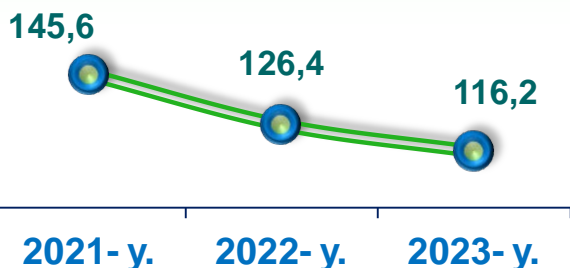
Xizmatlar hajmi,
mlrd. so'm




Ta'lim sohasidagi xizmatlar (2023- yil yanvar-sentabr)	Hajm, mlrd. so'm	O'sish sur'ati, %da
Nurafshon shahar	9,3	109,0
Olmalik shahar	33,9	116,4
Angren shahar	29,9	113,7
Bekobod shahar	18,6	116,0
Ohangaron shahar	6,7	113,8
Chirchiq shahar	167,2	114,2
Yangiyo'l shahar	19,0	106,1
Oqqo'rg'on tumani	5,8	113,7
Ohangaron tumani	3,8	115,8
Bekobod tumani	6,7	115,2
Bo'stonliq tumani	13,4	116,2
Bo'ka tumani	7,3	110,9
Quyichirchiq tumani	9,0	114,2
Zangiota tumani	45,1	112,3
Yuqorichirchiq tumani	14,6	116,1
Qibray tumani	96,5	113,7
Parkent tumani	13,6	114,4
Piskent tumani	4,2	110,6
O'rta Chirchiq tumani	3,6	114,9
Chinoz tumani	8,9	113,9
Yangiyo'l tumani	5,4	113,7
Toshkent tumani	30,9	113,8

Sog'liqni saqlash sohasidagi xizmatlar (yanvar-sentabr)

*O'sish sur'ati,
%da*



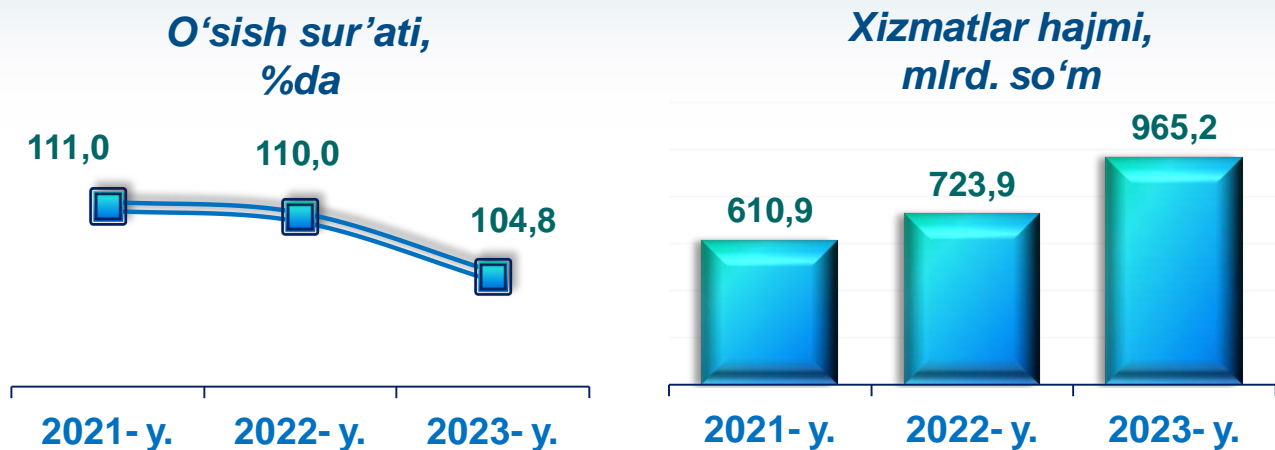
*Xizmatlar hajmi,
mlrd. so'm*



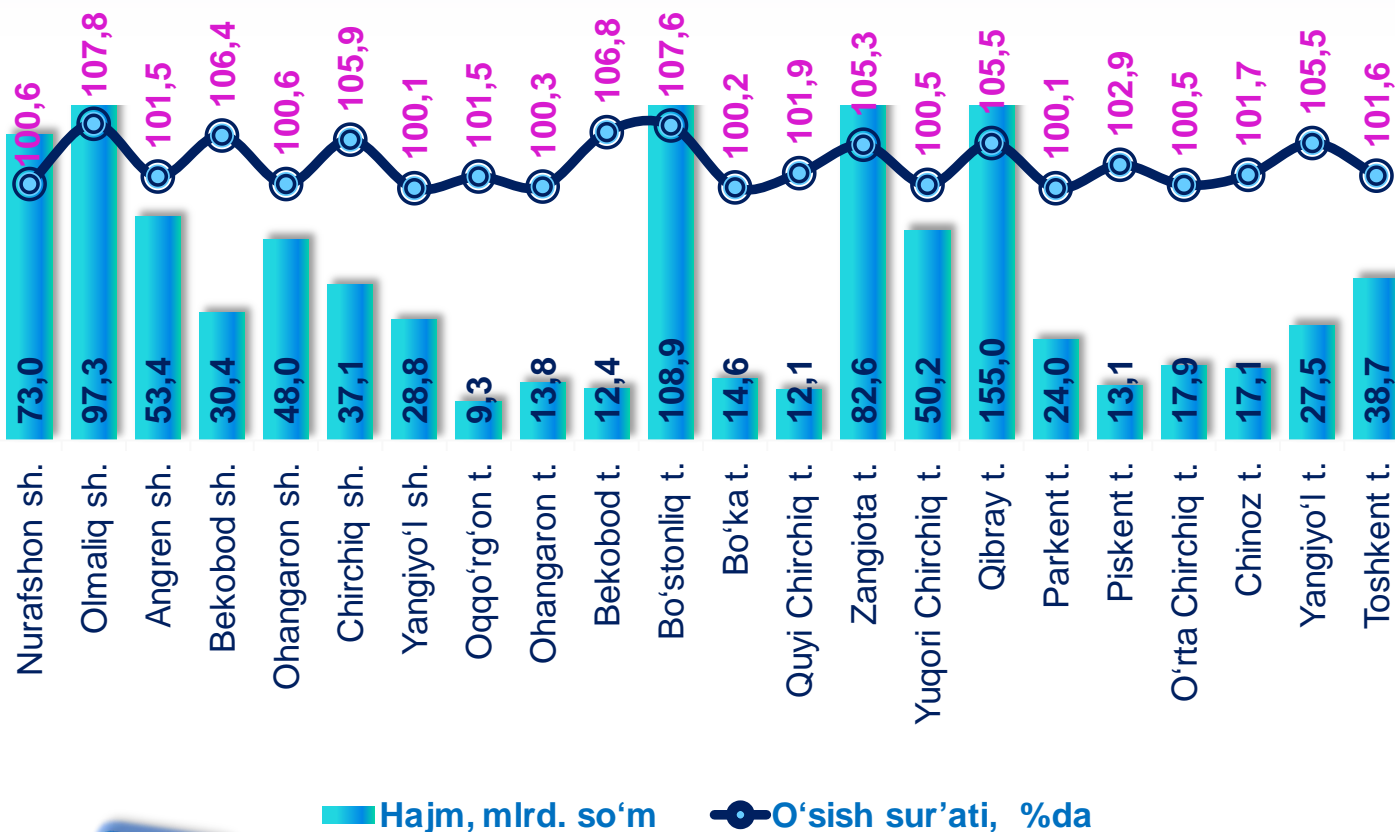
Hududlar	Hajmi, ming so'mda	O'sish sur'ati, %da
Nurafshon shahar	18,6	102,8
Olmaliq shahar	29,1	119,8
Angren shahar	20,9	107,2
Bekobod shahar	24,0	119,4
Ohangaron shahar	4,3	107,3
Chirchiq shahar	57,1	107,6
Yangiyo'l shahar	11,2	100,0
Oqqo'rg'on tumani	4,8	107,2
Ohangaron tumani	1,4	109,2
Bekobod tumani	4,1	108,6
Bo'stonliq tumani	101,2	118,6
Bo'ka tumani	2,6	104,6
Quyi Chirchiq tumani	2,6	107,6
Zangiota tumani	124,5	117,9
Yuqori Chirchiq tumani	10,8	109,5
Qibray tumani	31,2	107,2
Parkent tumani	3,5	107,8
Piskent tumani	2,3	104,3
O'rta Chirchiq tumani	18,4	108,3
Chinoz tumani	18,7	107,4
Yangiyo'l tumani	21,8	107,2
Toshkent tumani	114,5	117,3



Yashash va ovqatlanish bo'yicha xizmatlar (yanvar-sentabr)



Yashash va ovqatlanish bo'yicha xizmatlar (2023- yil yanvar-sentabr)





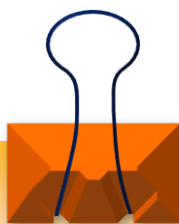
Hududlar bo'yicha ko'rsatilgan xizmatlarning asosiy ko'rsatkichlari (2023- yil yanvar-sentabr)	Hajm, mlrd. so'm	O'sish sur'ati, %da
Toshkent viloyati ¹⁾	22 540,0	108,9
<i>shaharlar:</i>		
Nurafshon	691,4	104,4
Olmaliq	1 634,4	111,5
Angren	1 508,8	108,9
Bekobod	1 086,9	111,1
Ohangaron	454,6	109,0
Chirchiq	1 896,9	109,3
Yangiyo'l	929,1	101,6
<i>tumanlar:</i>		
Oqqo'rg'on	618,3	108,9
Ohangaron	343,7	110,9
Bekobod	679,4	110,4
Bo'stonliq	1 435,7	111,3

¹⁾ hududlar bo'yicha taqsimlanmagan hajmlarni inobatga olgan holda



Hududlar bo'yicha ko'rsatilgan xizmatlarning asosiy ko'rsatkichlari (2023- yil yanvar-sentabr)	Hajm, mlrd. so'm	O'sish sur'ati, %da
Bo'ka	627,5	106,2
Quyichirchiq	543,2	109,3
Zangiota	2 162,5	107,6
Yuqorichirchiq	960,1	111,2
Qibray	1 867,9	108,9
Parkent	859,5	109,5
Piskent	356,8	105,9
O'rta Chirchiq	726,9	110,0
Chinoz	759,2	109,1
Yangiyo'l	1 088,6	108,9
Toshkent	1 308,6	109,0

Xizmat ko'rsatish sohasining rivojlanish darajasi aholining munosib turmush sifatini ta'minlash ko'rsatkichidir, chunki xizmatlar bozorining rivojlanishiga ta'sir qiluvchi omil bu – aholining real daromadlari va turmush darajasining o'sishi.

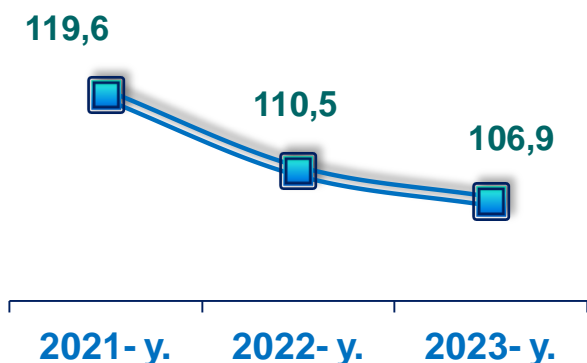


Aholi jon boshiga ko'rsatilgan bozor xizmatlarining asosiy ko'rsatkichlari (yanvar-sentabr)

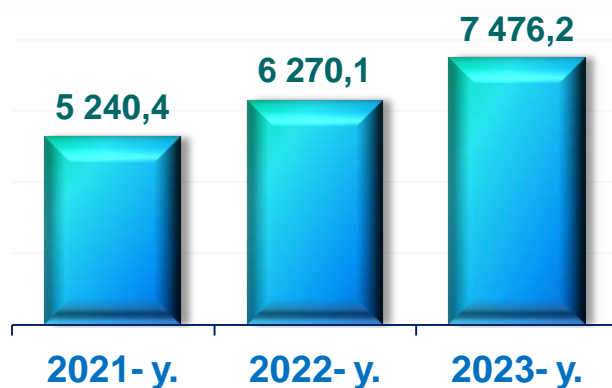
2023- yilning yanvar-sentabr oylarida aholi jon boshiga ko'rsatilgan bozor xizmatlari hajmi **7 476,2** ming so'mga yetdi. 2022- yilning yanvar-sentabr oylariga nisbatan o'sish sur'ati **106,9** %ni tashkil etdi.

Taqqoslash uchun: 2022- yilning yanvar-sentabr oylarida aholi jon boshiga ko'rsatilgan bozor xizmatlari hajmi **6 270,1** ming so'mni tashkil etgan.

**O'sish sur'ati,
%da**

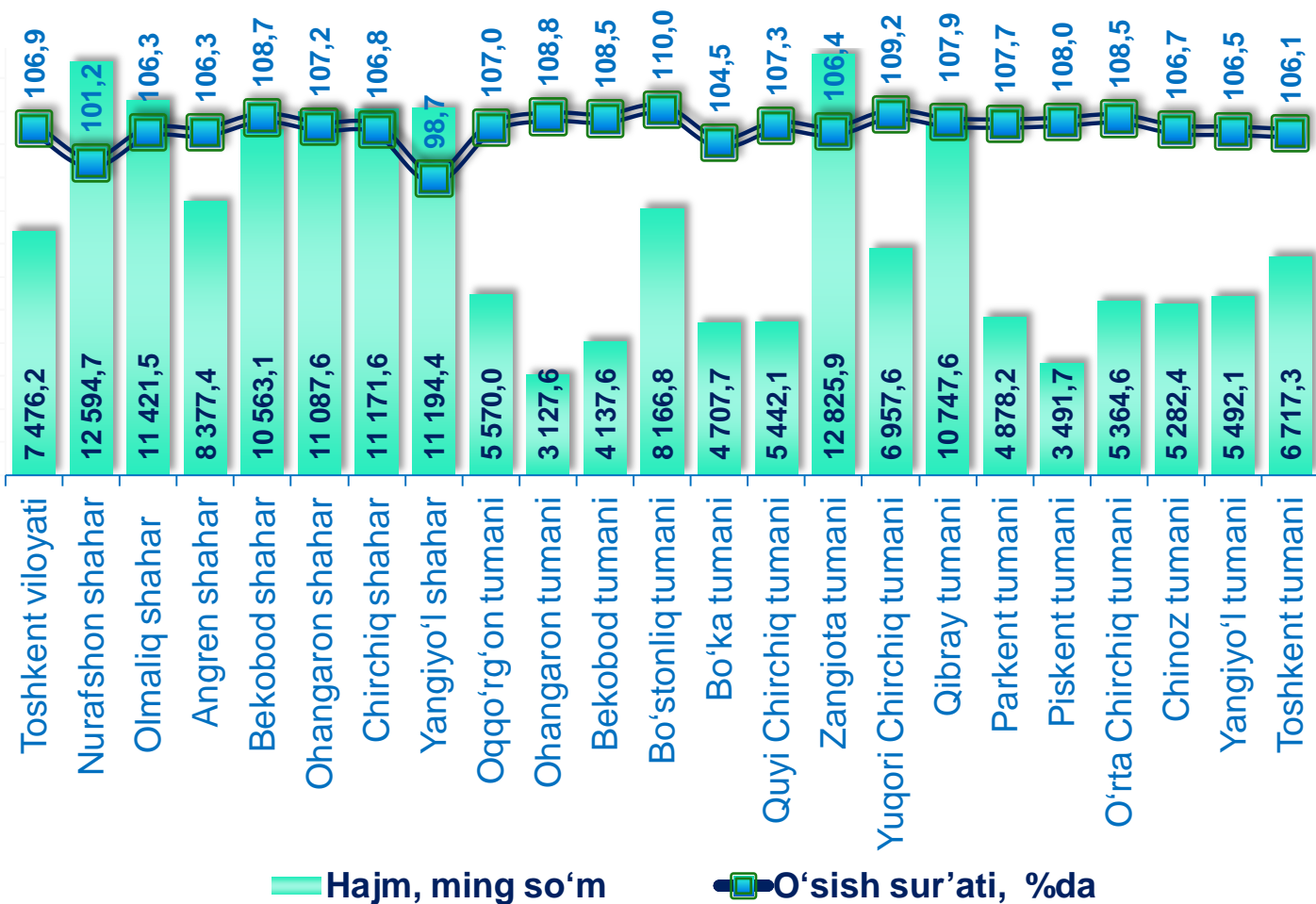


**Xizmatlar hajmi,
ming. so'm**



2023- yilning yanvar-sentabr oylarida hududlar bo'yicha bu ko'rsatkich Zangiota tumanida **11 825,9** ming so'mdan Ohangaron tumanida **3 127,6** ming so'mgachani tashkil etdi.

Aholi jon boshiga ko'rsatilgan bozor xizmatlarining asosiy ko'rsatkichlari (2023- yil yanvar-sentabr)





2023- yilning 1- oktabr holatiga ko'ra, xizmatlar sohasida faoliyat ko'rsatayotgan korxonalar va tashkilotlarning iqtisodiy faoliyat turlari bo'yicha tarkibi, %da
(fermer va dehqon xo'jaliklaridan tashqari)

Xizmatlar sohasida faoliyat ko'rsatayotgan korxonalar va tashkilotlar soni

30 746 birlik

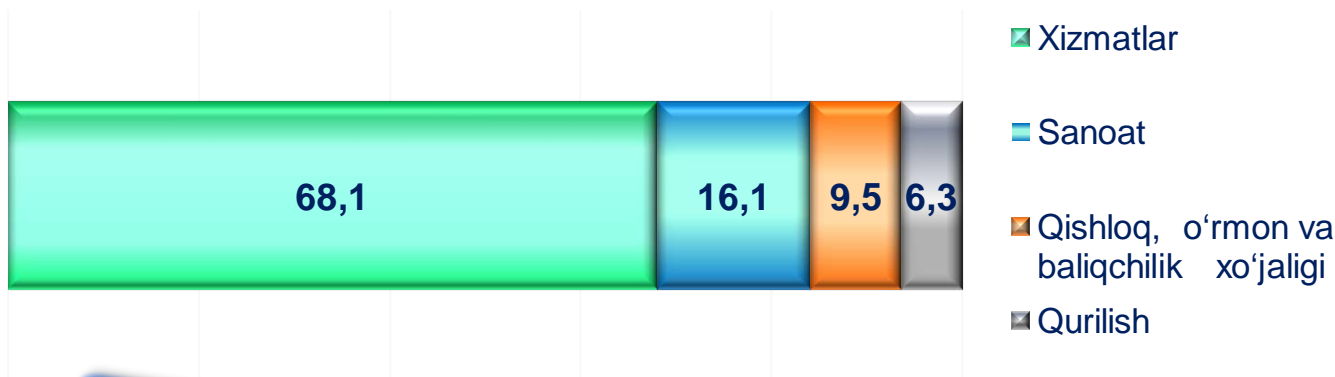
3 556 birlik

2022- yilning mos davriga nisbatan ular sonining kamayishi

2022- yilning mos davriga nisbatan o'sish sur'ati

89,6 %

2023- yilning 1- oktabr holatiga ko'ra, faoliyat ko'rsatayotgan korxonalar va tashkilotlarning tarkibi
(fermer va dehqon xo'jaliklaridan tashqari)



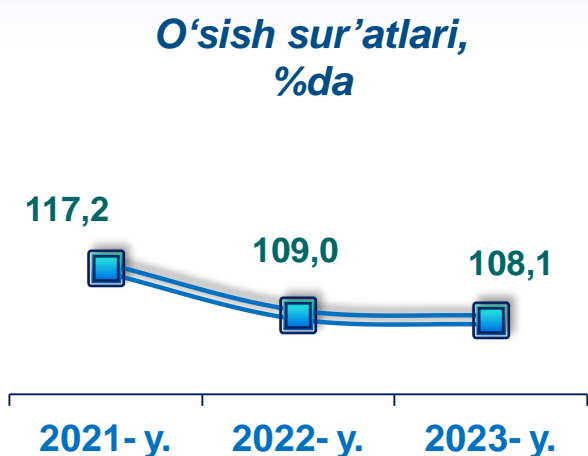


2023- yilning 1- oktabr holatiga ko'ra, xizmatlar sohasida faoliyat ko'rsatayotgan kichik tadbirkorlik subyektlari to'g'risida ma'lumot

(fermer va dehqon xo'jaliklaridan tashqari)



Xizmat ko'rsatish sohasidagi kichik tadbirkorlik subyektlari (yanvar-sentabr)



Xizmatlar sohasi statistikasi bo'limi
Tel.: 71-202-86-72