

**TOSHKENT VILOYATI
STATISTIKA BOSHQARMASI**



TOSHKENT VILOYATIDA XIZMATLAR SOHASINING RIVOJLANISHI

**2023- YILNING
YANVAR-OKTABR OYLARIDA**

Dastlabki ma'lumotlar

Xizmatlar sohasi



Ko'rsatilgan bozor xizmatlari hajmi –
25 487,5 mlrd. so'm



Xizmatlar sohasida kichik biznesning
ulushi – **69,3 %**



Aholi jon boshiga ko'rsatilgan bozor
xizmatlari hajmi – **8 453,8 ming so'm**



Xizmatlar sohasini har tomonlama rivojlantirish iqtisodiyotning barqaror rivojlanishini ta'minlash, samarali bandlik va aholi turmush darajasini oshirishning dolzarb masalasidir.

Dastlabki ma'lumotlarga ko'ra, 2023- yilning yanvar-oktabr oylarida ko'rsatilgan bozor xizmatlari hajmi **4 558,7** mlrd. so'mga oshib, **25 487,5** mlrd. so'mga yetdi.

Taqqoslama ekvivalentda 2022- yilning yanvar-oktabr oylariga nisbatan o'sish sur'ati **110,2** %ni tashkil etdi. O'tgan yili ushbu ko'rsatkich **112,6** %ga to'g'ri kelgan.

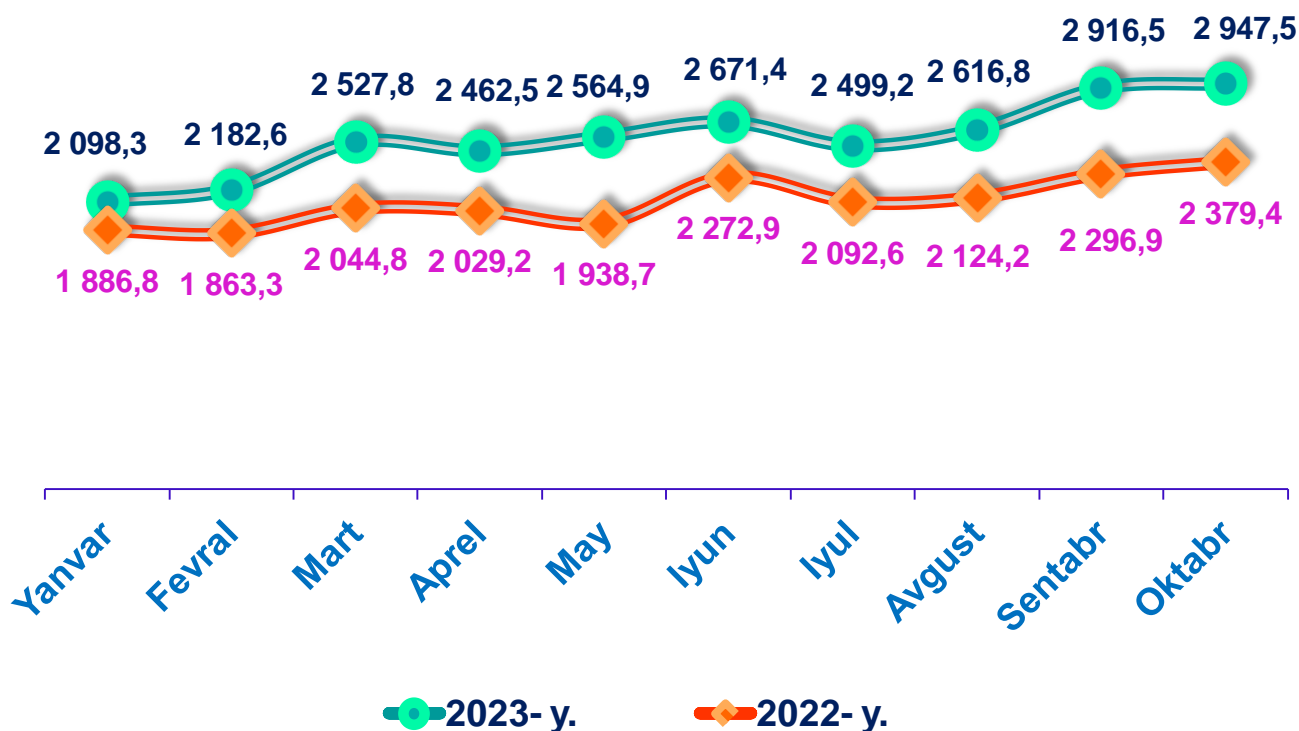


Diskret qiymatlar bu – qiymatlari faqat ma’lum daqiqalarda, ma’lum vaqt oralig’ida (oy, chorak, yil) belgilangan, o’lchangan, hisoblangan ko’rsatkichlar.

2022- yil oktabr oyiga nisbatan (**2 379,4** mlrd. so‘m), 2023- yil oktabr (diskret oy) uchun taqdim etilgan bozor xizmatlari hajmi (**2 947,5** mlrd. so‘m) **568,1** mlrd. so‘mga oshdi.

Taqqoslash uchun: 2022- yil oktabr oyidagi xizmatlar hajmi 2021- yil oktabriga nisbatan **484,7** mlrd. so‘mga oshgan.

Ko’rsatilgan bozor xizmatlari hajmi, mlrd. so‘m



Iqtisodiy faoliyat turlari bo'yicha ko'rsatilgan bozor xizmatlari tarkibida eng katta ulushni savdo xizmatlar egallaydi. 2023- yil yanvar-oktabr oylarida bu xizmatlarning ulushi **32,8** %ni tashkil etdi. Shu bilan birga, yuqori ko'rsatkichlar transport xizmatlari (**22,8** %), moliyaviy xizmatlar (**14,7** %), yashash va ovqatlanish xizmatlari (**4,3** %), shuningdek, aloqa va axborotlashtirish xizmatlari (**3,4** %)da qayd etildi.

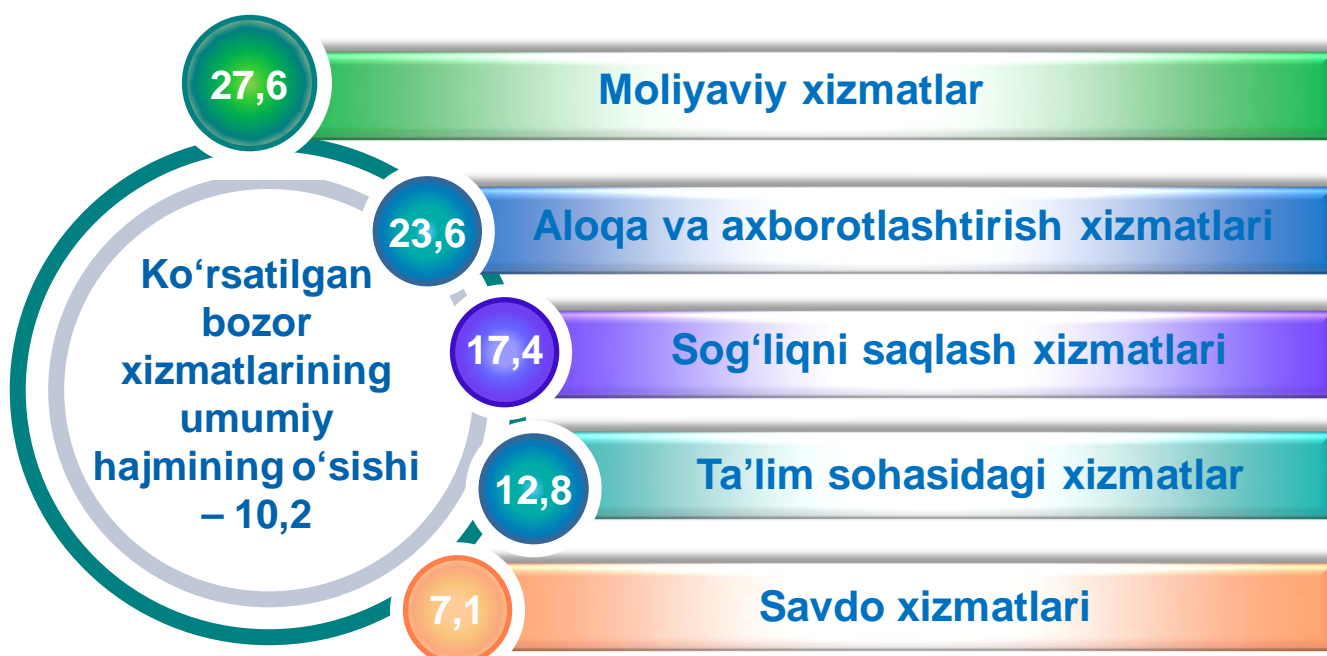
Iqtisodiy faoliyat turlari bo'yicha xizmatlar tarkibi, %da (2023- yil yanvar-oktabr)





2023- yil yanvar-oktabr oylarida yuqori o'sish moliyaviy xizmatlar (**27,6** %), aloqa va axborotlashtirish xizmatlari (**23,6** %), sog'liqni saqlash sohasidagi xizmatlar (**17,4** %), shuningdek, ta'lim sohasidagi xizmatlar (**12,8** %) hamda savdo xizmatlari (**7,1** %)da qayd etildi.

2023- yil yanvar-oktabr oylarida ko'rsatilgan bozor xizmatlarining umumiy hajmini oshirishga xizmat turlari bo'yicha qo'shgan hissasi, %da





TOSHKENT VILOYATI STATISTIKA BOSHQARMASI

Xizmatlar sohasining asosiy ko'rsatkichlari (yanvar-oktabr oylarida)	Hajmi, mlrd. so'm		O'sish sur'ati, %da
	2022- y.	2023- y.	
Xizmatlar – jami	20 928,8	25 487,5	110,2
<i>shu jumladan:</i>			
Aloqa va axborotlashtirish xizmatlari	687,1	860,3	123,6
Moliyaviy xizmatlar	2 826,3	3 747,5	127,6
Transport xizmatlari	4 836,3	5 800,7	104,1
<i>shu jumladan: avtotransport xizmatlari</i>	<i>4 460,1</i>	<i>5 422,2</i>	<i>107,6</i>
Yashash va ovqatlanish xizmatlari	827,5	1 107,9	105,3
Savdo xizmatlari	7 073,1	8 346,9	107,1
Ko'chmas mulk bilan bog'liq xizmatlar	693,5	784,2	104,1
Ta'lim sohasidagi xizmatlar	524,9	630,1	112,8
Sog'liqni saqlash sohasidagi xizmatlar	534,0	708,9	117,4
Ijara xizmatlari	592,9	671,8	104,3
Kompyuter va maishiy tovarlarni ta'mirlash bo'yicha xizmatlar	468,5	562,1	104,8
Shaxsiy xizmatlar	632,4	765,7	106,2
Me'morchilik, muhandislik izlanishlari, texnik sinovlar va tahlil sohasidagi xizmatlar	479,5	521,8	100,2
Boshqa xizmatlar	752,8	979,6	121,7



Aholi tomonidan xizmatlar sohasining har xil turlariga bo'lgan talabning barqaror o'sishi va davlat tomonidan amalga oshirilayotgan infratuzilmani (ijtimoiy, transport-kommunikatsiya, savdo va boshqalar) rivojlantirish bo'yicha amaliy chora-tadbirlar xizmat ko'rsatish sohasining barcha tarmoqlarini jadal rivojlantirishni ta'minladi.

Masalan, savdo ibtidoiy taqsimlash mexanizmidan iste'molchiga yo'naltirilgan bozor talabini yaratish jarayonining faol ishtirokchisiga aylandi.

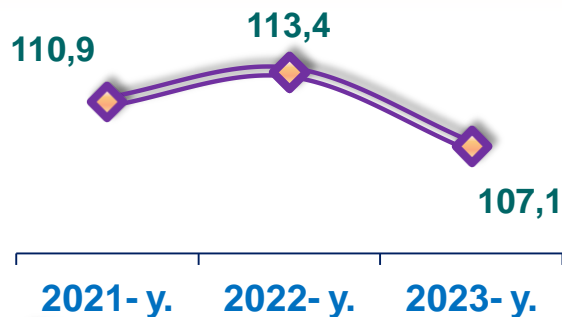
Hozirgi vaqtda savdo xizmatlari iqtisodiyotda ko'rsatilayotgan xizmatlar umumiy hajmining muhim qismini tashkil etadi.



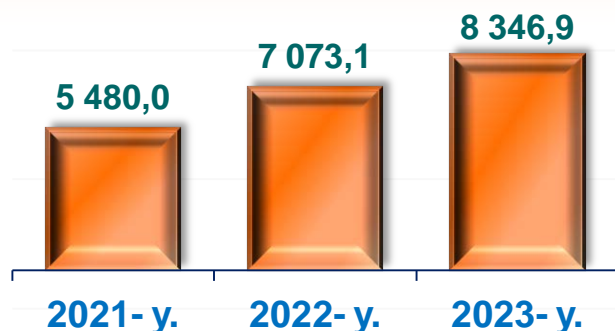
32,8

2023-yil yanvar-oktabr oylarida ko'rsatilgan bozor xizmatlarining umumiy hajmida savdo xizmatlari ulushi

O'sish sur'ati,
%da



Xizmatlar hajmi,
mlrd. so'm



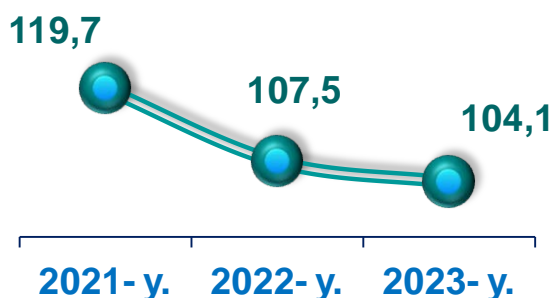
Hozirgi vaqtda Toshkent viloyatida dengiz hamda havo transportidan tashqari barcha zamonaviy transport turlari mavjud.

Viloyatda davlat hududi bo'ylab kesib o'tadigan temir yo'l tarmog'i mavjud. Shu bilan birga, avtomobil yo'llari tarmog'i ham rivojlangan.


2023- yil yanvar-oktabr oylarida transport xizmatlari hajmi **5 800,7** mlrd. so'mni tashkil etdi, ularning o'sishi 2022- yil yanvar-oktabr oylariga nisbatan **104,1** %ni tashkil etdi. Ko'rsatilgan bozor xizmatlarining umumiy hajmida ushbu turdagi xizmatlarning ulushi **22,8** %ni tashkil qilmoqda.



*O'sish sur'ati,
%da*



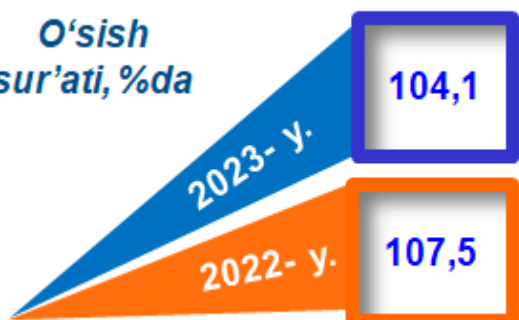
*Xizmatlar hajmi,
mlrd. so'm*



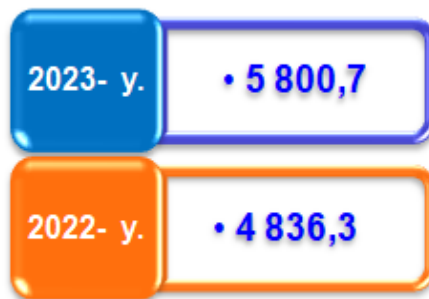


TOSHKENT VILOYATI STATISTIKA BOSHQARMASI

**O'sish
sur'ati, %da**



**Xizmatlar
hajmi,
mlrd.
so'm**



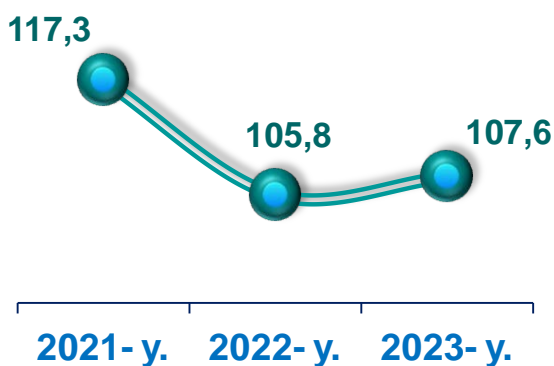
Transport xizmatlari (2023- yil yanvar-oktabr)	Hajm, mlrd. so'm	O'sish sur'ati, %da
Nurafshon shahar	178,0	103,5
Olmaliq shahar	389,9	107,4
Angren shahar	396,0	106,5
Bekobod shahar	321,9	109,2
Ohangaron shahar	95,6	106,1
Chirchiq shahar	482,8	106,4
Yangiyo'l shahar	252,0	104,7
Oqqo'rg'on tumani	120,7	105,7
Ohangaron tumani	94,1	105,7
Bekobod tumani	163,2	105,3
Bo'stonliq tumani	323,5	106,6
Bo'ka tumani	121,9	105,0
Quyichirchiq tumani	272,4	105,5
Zangiota tumani	332,9	104,9
Yuqori Chirchiq tumani	404,1	106,5
Qibray tumani	433,1	105,2
Parkent tumani	282,3	106,0
Piskent tumani	148,4	102,1
O'rta Chirchiq tumani	143,1	105,5
Chinoz tumani	203,8	104,6
Yangiyo'l tumani	399,4	104,3
Toshkent tumani	241,6	105,0

Transport xizmatlarining eng katta ulushi avtomobil transportida yuk va yoʻlovchilarni tashish boʻyicha xizmatlarga toʻgʻri keladi. Transportning ushbu turi boshqa transport turlari bilan taqqoslanganda uning moslashuvchanligi va koʻrsatilayotgan xizmatlarning nisbatan arzonligi sababli yuqori talabga ega hisoblanadi.

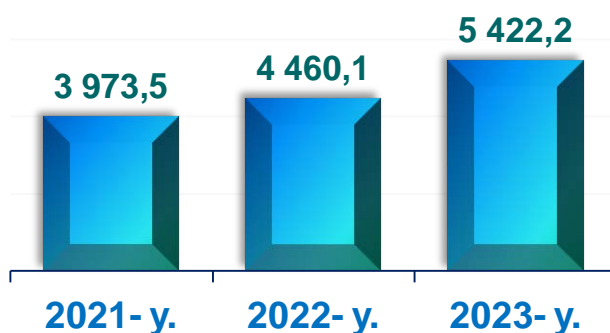
2023- yil yanvar-oktabr oylarida avtomobil transporti xizmatlari hajmi **5 422,2** mlrd. soʻmni tashkil etdi, ularning oʻsishi 2022- yil yanvar-oktabr oylariga nisbatan **107,6** %ni tashkil etdi. Koʻrsatilgan bozor xizmatlarining umumiy hajmida ushbu turdagi xizmatlarning ulushi **21,3** %ni tashkil qilmoqda.



*Oʻsish surʼati,
%da*



*Xizmatlar hajmi,
mlrd. soʻm*



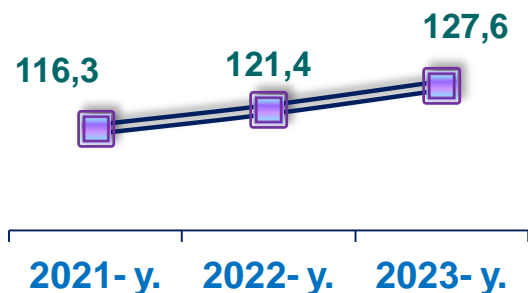
Bank tizimining moliyaviy barqarorligini isloh qilish hamda mustahkamlash, pul-kredit siyosatini erkinlashtirish, kichik biznes va xususiy tadbirkorlik subyektlarini kreditlash mexanizmini takomillashtirish, istiqbolli investitsiya loyihalarini kreditlashni yanada kengaytirish, real vaqt rejimida xizmatlar ko'lamini kengaytirish (Internet-banking, mobil banking) moliyaviy tashkilotlarning so'nggi elektron to'lov texnologiyalarini joriy etish tarmoqlari moliyaviy xizmatlarning o'sishiga ta'sir ko'rsatdi.



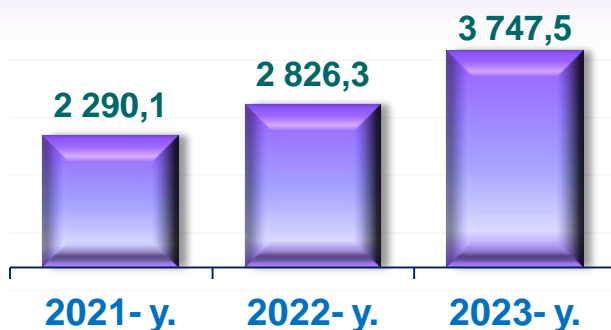
Moliyaviy xizmatlar (yanvar-oktabr)

Moliyaviy xizmatlarning hajmi **921,2** mlrd. so'mga oshdi va **3 747,5** mlrd. so'mga yetdi. Moliyaviy xizmatlarning umumiy hajmida **14,7** %ni tashkil etdi. Jami moliyaviy xizmatlarning o'sish sur'ati **127,6** %ni tashkil etdi.

O'sish sur'ati,
%da



Xizmatlar hajmi,
mlrd. so'm



Moliyaviy xizmatlar tarkibi, %da
(2023- yil yanvar-oktabr)



1. Sug'urta va nafaqa ta'minoti bo'yicha xizmatlardan tashqari moliyaviy xizmatlar

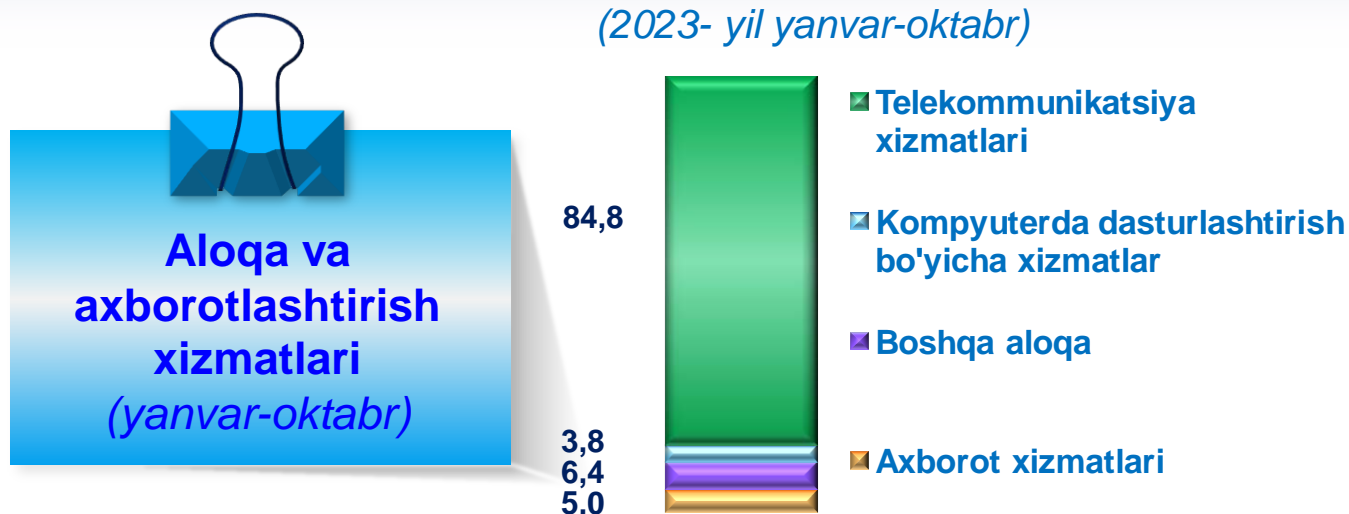
2. Sug'urta bo'yicha xizmatlar

3. Yordamchi moliyaviy faoliyat

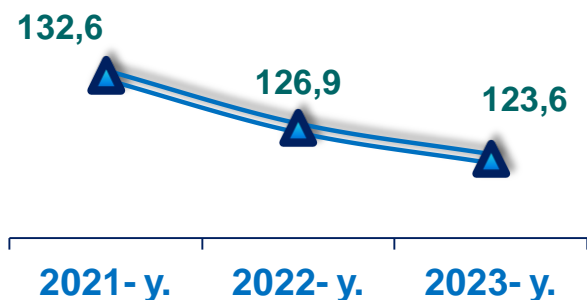
Moliyaviy xizmatlar (2023- yil yanvar-oktabr)	Hajm, mlrd. so'm	O'sish sur'ati, %da
Nurafshon shahar	117,7	103,5
Olmaliq shahar	417,3	107,4
Angren shahar	240,0	106,5
Bekobod shahar	175,4	109,2
Ohangaron shahar	55,7	106,1
Chirchiq shahar	389,3	106,4
Yangiyo'l shahar	129,6	104,7
Oqqo'rg'on tumani	72,2	105,7
Ohangaron tumani	38,0	105,7
Bekobod tumani	195,0	105,3
Bo'stonliq tumani	326,6	106,6
Bo'ka tumani	65,4	105,0
Quyi Chirchiq tumani	116,6	105,5
Zangiota tumani	395,9	104,9
Yuqori Chirchiq tumani	103,5	106,5
Qibray tumani	398,4	105,2
Parkent tumani	116,6	106,0
Piskent tumani	63,2	102,1
O'rtacha Chirchiq tumani	46,9	105,5
Chinoz tumani	149,9	104,6
Yangiyo'l tumani	78,2	104,3
Toshkent tumani	56,2	105,0

Axborot-kommunikatsiya texnologiyalari sohasida innovatsiyalarni joriy etish va ulardan samarali foydalanish korxonalarda boshqaruv va texnologik jarayonlarning samaradorligini oshirishga yordam beradi, iqtisodiyotning turli sohalarida mavjud bo'lgan tovar va xizmatlar bozorini kengaytirish va yangilarini barpo etish, oxir-oqibatda aholi turmush sifatini yaxshilashga olib keladi.

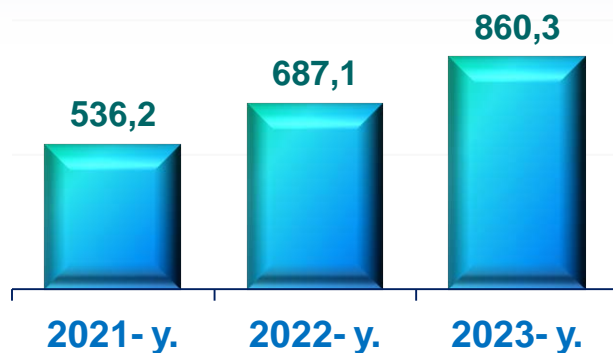
Aloqa va axborotlashtirish xizmatlarining tarkibi, %da (2023- yil yanvar-oktabr)



O'sish sur'ati, %da



Xizmatlar hajmi, mlrd. so'm





TOSHKENT VILOYATI STATISTIKA BOSHQARMASI

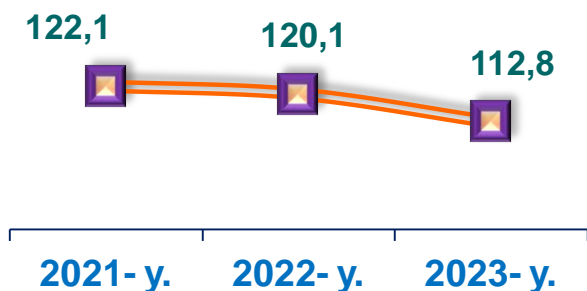
Aloqa va axborotlashtirish xizmatlari (2023- yil yanvar-oktabr)	Hajm, mlrd. so'm	O'sish sur'ati, %da
Nurafshon shahar	31,9	117,7
Olmaliq shahar	40,2	125,1
Angren shahar	43,1	121,1
Bekobod shahar	25,0	124,2
Ohangaron shahar	14,3	120,7
Chirchiq shahar	64,0	121,0
Yangiyo'l shahar	13,0	119,1
Oqqo'rg'on tumani	30,0	120,2
Ohangaron tumani	27,4	120,2
Bekobod tumani	41,6	119,8
Bo'stonliq tumani	79,2	121,3
Bo'ka tumani	28,1	119,5
Quyi Chirchiq tumani	31,9	120,0
Zangiota tumani	66,1	119,3
Yuqori Chirchiq tumani	34,4	121,1
Qibray tumani	52,4	119,6
Parkent tumani	34,8	120,6
Piskent tumani	23,5	116,1
O'rta Chirchiq tumani	44,2	120,0
Chinoz tumani	43,7	119,0
Yangiyo'l tumani	43,2	118,6
Toshkent tumani	48,3	119,4

2023- yilning yanvar-oktabr oylarida aloqa va axborotlashtirish xizmatlarining yuqori o'sishi Olmaliq shahar (**25,1** %), Bekobod shahar (**24,2** %), Bo'stonliq tumani (**21,3** %) hamda Angren shahar (**21,1** %)da qayd etildi.


Ushbu xizmatlar hajmining nisbatan biroz o'sishi Piskent tumanida kuzatildi – **16,1** %.

Ta'lim sohasidagi xizmatlar (yanvar-oktabr)

O'sish sur'ati,
%da



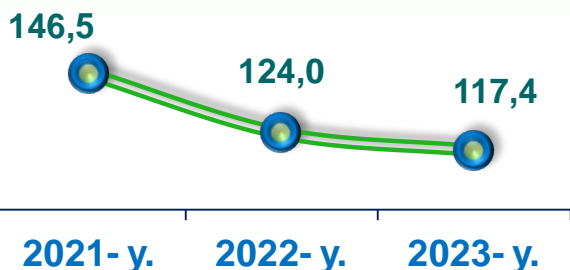
Xizmatlar hajmi,
mlrd. so'm



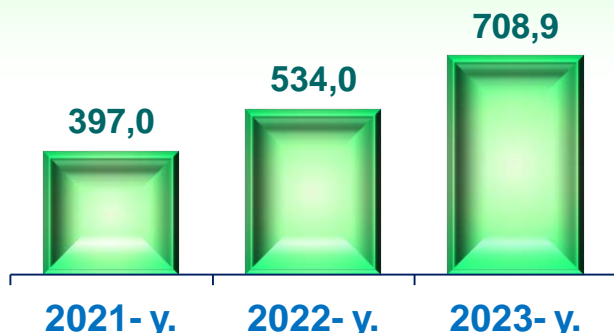
Ta'lim sohasidagi xizmatlar (2023- yil yanvar-oktabr)	Hajm, mlrd. so'm	O'sish sur'ati, %da
Nurafshon shahar	10,9	112,0
Olmalik shahar	37,9	116,2
Angren shahar	34,1	115,3
Bekobod shahar	21,2	118,2
Ohangaron shahar	7,6	114,9
Chirchiq shahar	190,3	115,2
Yangiyo'l shahar	22,8	113,3
Oqqo'rg'on tumani	6,6	114,4
Ohangaron tumani	4,2	114,4
Bekobod tumani	7,4	114,0
Bo'stonliq tumani	14,8	115,5
Bo'ka tumani	8,4	113,7
Quyichirchiq tumani	9,9	114,2
Zangiota tumani	53,3	113,6
Yuqorichirchiq tumani	16,2	115,3
Qibray tumani	110,0	113,9
Parkent tumani	15,3	114,8
Piskent tumani	4,7	110,5
O'rta Chirchiq tumani	4,1	114,2
Chinoz tumani	9,9	113,3
Yangiyo'l tumani	5,9	112,9
Toshkent tumani	34,6	113,6

Sog'liqni saqlash sohasidagi xizmatlar (yanvar-oktabr)

*O'sish sur'ati,
%da*



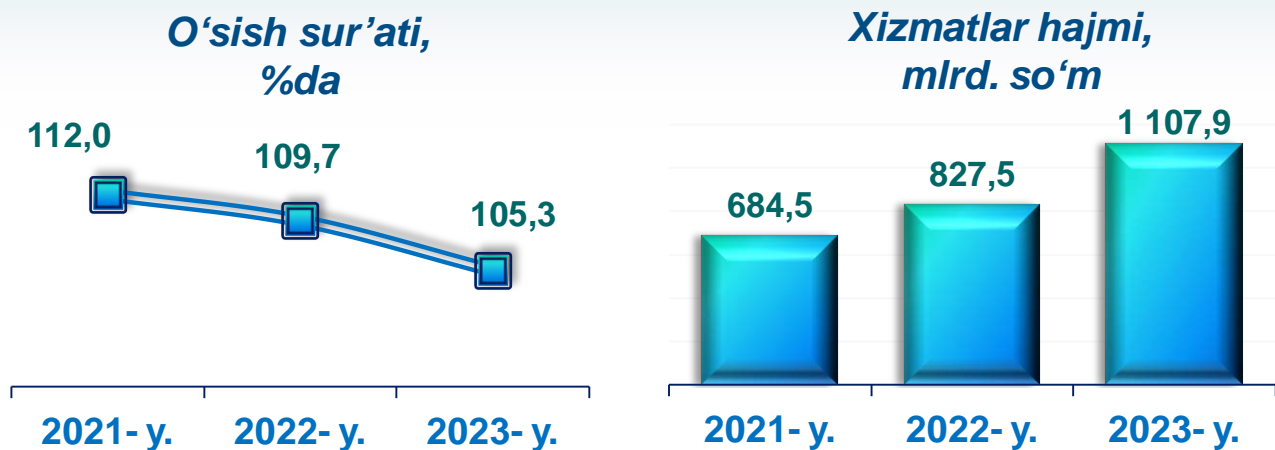
*Xizmatlar hajmi,
mlrd. so'm*



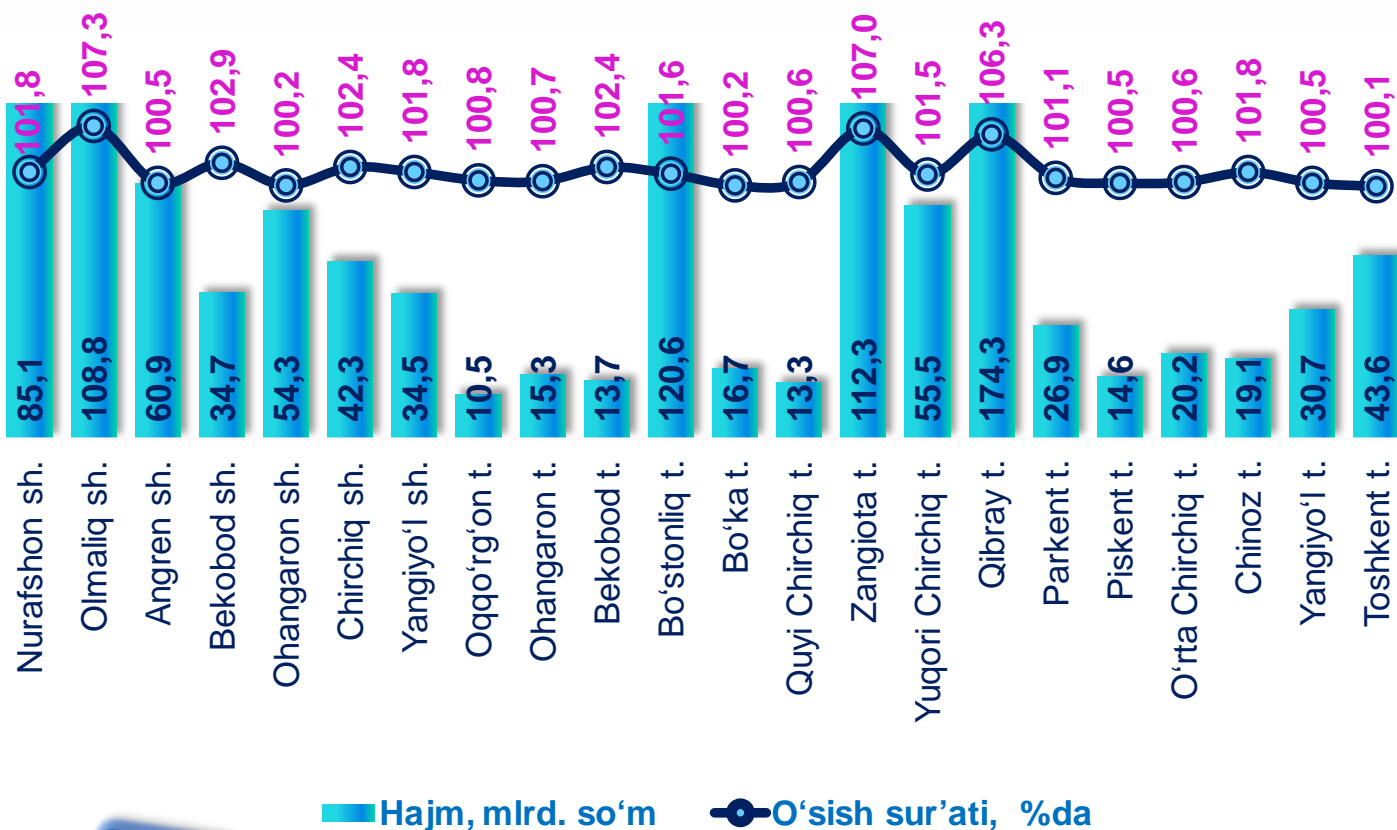
Hududlar	Hajmi, mlrd. so'mda	O'sish sur'ati, %da
Nurafshon shahar	21,7	105,4
Olmaliq shahar	32,5	119,3
Angren shahar	23,8	108,5
Bekobod shahar	27,4	111,2
Ohangaron shahar	4,9	108,1
Chirchiq shahar	65,0	108,3
Yangiyo'l shahar	13,5	106,6
Oqqo'rg'on tumani	5,4	107,6
Ohangaron tumani	1,5	107,6
Bekobod tumani	4,5	107,2
Bo'stonliq tumani	112,1	118,6
Bo'ka tumani	3,0	107,0
Quyi Chirchiq tumani	2,9	107,5
Zangiota tumani	142,8	120,8
Yuqori Chirchiq tumani	11,9	118,4
Qibray tumani	35,1	119,1
Parkent tumani	3,9	108,0
Piskent tumani	2,5	104,0
O'rta Chirchiq tumani	20,8	107,4
Chinoz tumani	20,9	106,6
Yangiyo'l tumani	24,3	106,2
Toshkent tumani	128,5	118,9



Yashash va ovqatlanish bo'yicha xizmatlar (yanvar-oktabr)



Yashash va ovqatlanish bo'yicha xizmatlar
(2023- yil yanvar-oktabr)





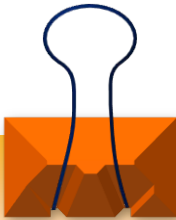
Hududlar bo'yicha ko'rsatilgan xizmatlarning asosiy ko'rsatkichlari (2023- yil yanvar-oktabr)	Hajm, mlrd. so'm	O'sish sur'ati, %da
Toshkent viloyati ¹⁾	25 487,5	110,2
<i>shaharlar:</i>		
Nurafshon	806,7	107,9
Olmaliq	1 827,8	111,9
Angren	1 718,9	111,0
Bekobod	1 240,0	113,8
Ohangaron	513,9	110,6
Chirchiq	2 158,5	110,9
Yangiyo'l	1 113,1	109,1
<i>tumanlar:</i>		
Oqqo'rg'on	698,4	110,1
Ohangaron	380,5	110,1
Bekobod	752,8	109,7
Bo'stonliq	1 589,5	111,1

¹⁾ hududlar bo'yicha taqsimlanmagan hajmlarni inobatga olgan holda



Hududlar bo'yicha ko'rsatilgan xizmatlarning asosiy ko'rsatkichlari (2023- yil yanvar-oktabr)	Hajm, mlrd. so'm	O'sish sur'ati, %da
Bo'ka	721,1	109,5
Quyichirchiq	598,3	110,0
Zangiota	2 490,1	109,3
Yuqorichirchiq	1 062,0	111,0
Qibray	2 101,3	109,6
Parkent	966,1	110,5
Piskent	399,4	106,4
O'rta Chirchiq	820,7	109,9
Chinoz	848,3	109,0
Yangiyo'l	1 212,4	108,7
Toshkent	1 467,7	109,4

Xizmat ko'rsatish sohasining rivojlanish darajasi aholining munosib turmush sifatini ta'minlash ko'rsatkichidir, chunki xizmatlar bozorining rivojlanishiga ta'sir qiluvchi omil bu – aholining real daromadlari va turmush darajasining o'sishi.

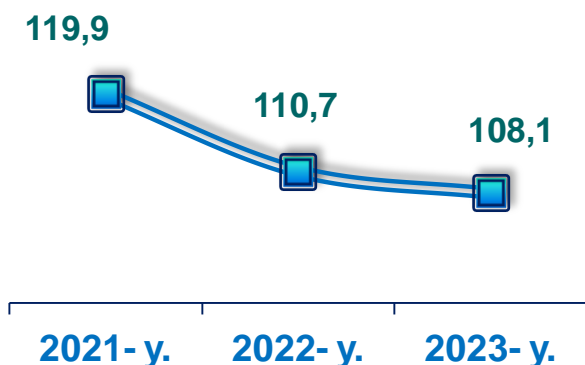


Aholi jon boshiga ko'rsatilgan bozor xizmatlarining asosiy ko'rsatkichlari (yanvar-oktabr)

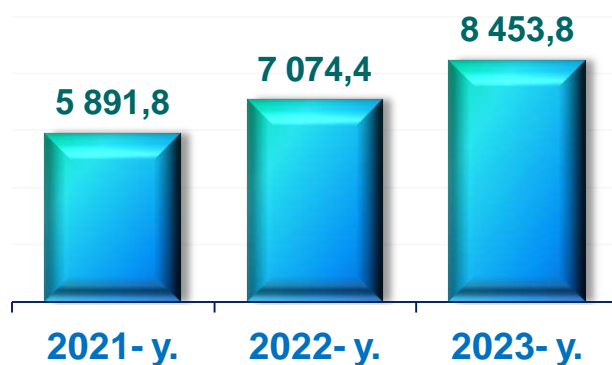
2023- yilning yanvar-oktabr oylarida aholi jon boshiga ko'rsatilgan bozor xizmatlari hajmi **8 453,8** ming so'mga yetdi. 2022- yilning yanvar-oktabr oylariga nisbatan o'sish sur'ati **108,1** %ni tashkil etdi.

Taqqoslash uchun: 2022- yilning yanvar-oktabr oylarida aholi jon boshiga ko'rsatilgan bozor xizmatlari hajmi **7 074,4** ming so'mni tashkil etgan.

O'sish sur'ati, %da

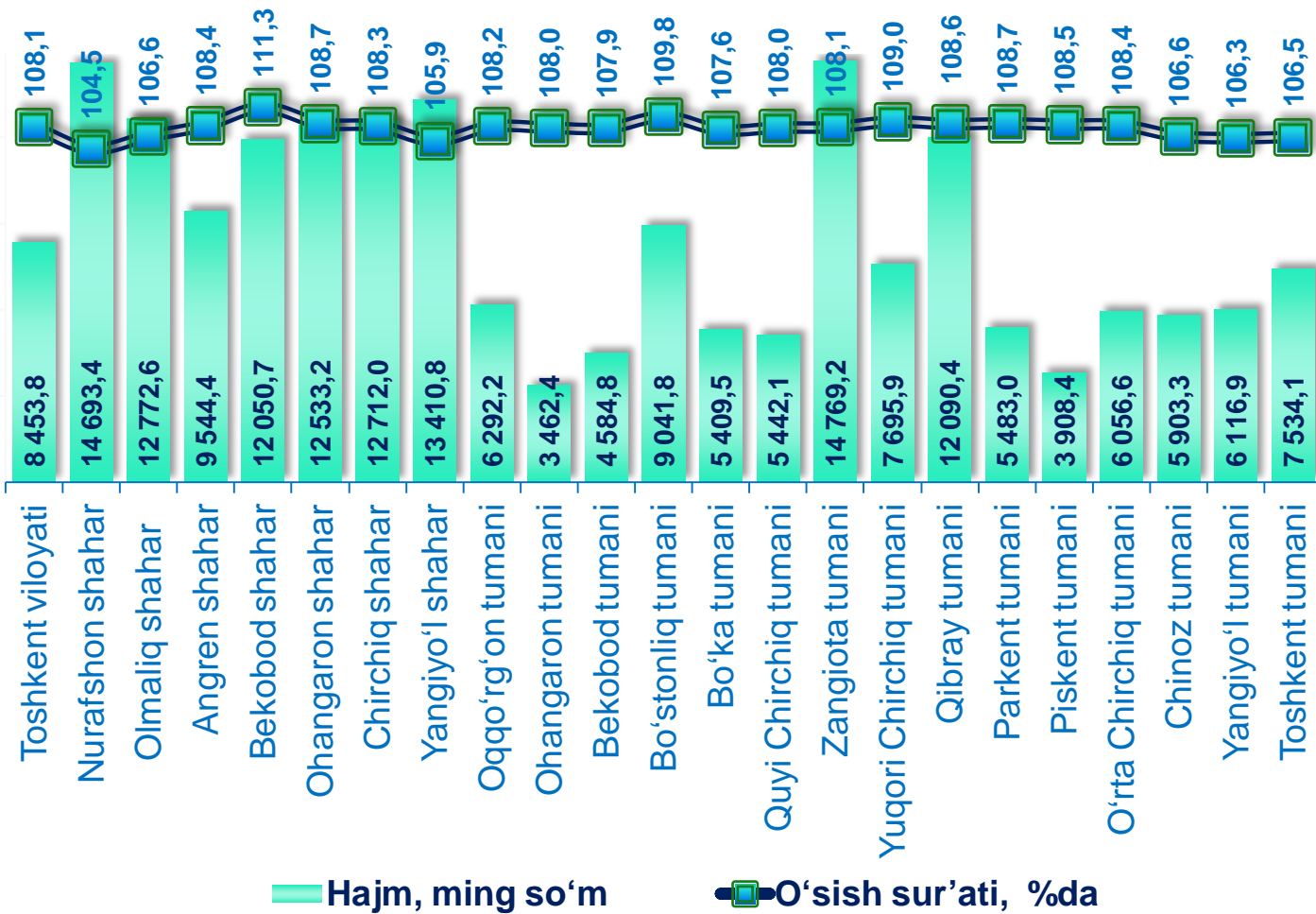


Xizmatlar hajmi, ming. so'm



2023- yilning yanvar-oktabr oylarida hududlar bo'yicha bu ko'rsatkich Zangiota tumanida **14 769,2** ming so'mdan Ohangaron tumanida **3 462,4** ming so'mgachani tashkil etdi.

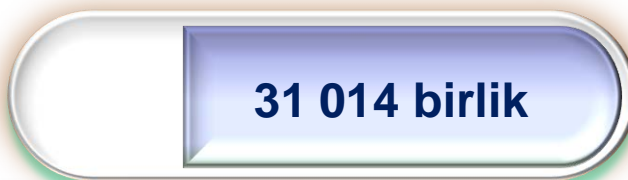
**Aholi jon boshiga ko'rsatilgan bozor xizmatlarining
asosiy ko'rsatkichlari**
(2023- yil yanvar-oktabr)






2023- yilning 1- noyabr holatiga ko'ra, xizmatlar sohasida faoliyat ko'rsatayotgan korxonalar va tashkilotlarning iqtisodiy faoliyat turlari bo'yicha tarkibi, %da
(fermer va dehqon xo'jaliklaridan tashqari)

Xizmatlar sohasida faoliyat ko'rsatayotgan korxonalar va tashkilotlar soni

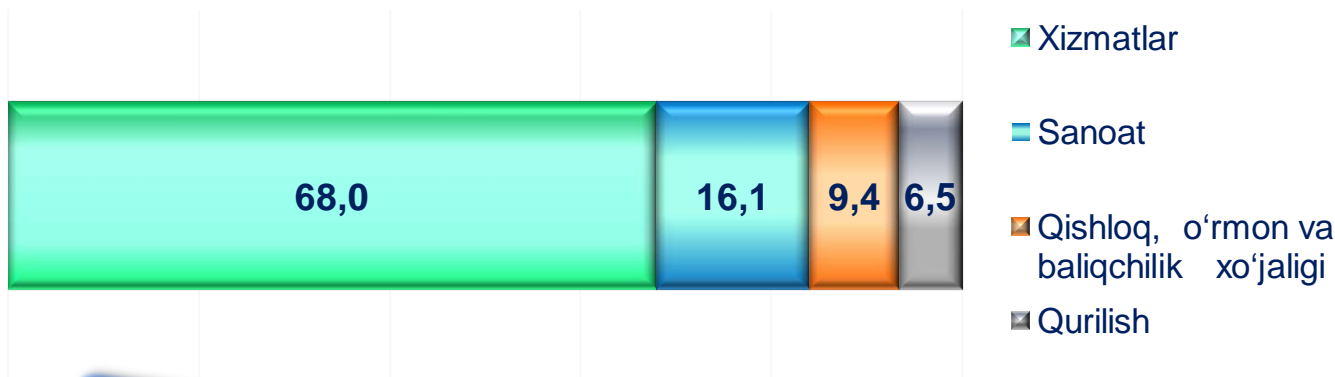


2022- yilning mos davriga nisbatan ular sonining kamayishi

2022- yilning mos davriga nisbatan o'sish sur'ati



2023- yilning 1- noyabr holatiga ko'ra, faoliyat ko'rsatayotgan korxonalar va tashkilotlarning tarkibi
(fermer va dehqon xo'jaliklaridan tashqari)



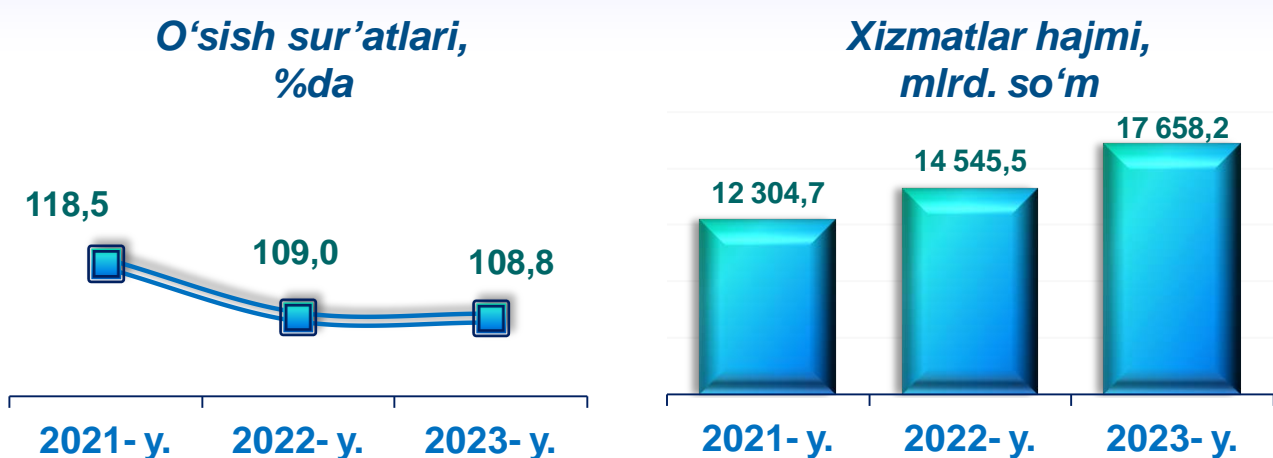


2023- yilning 1- noyabr holatiga ko'ra, xizmatlar sohasida faoliyat ko'rsatayotgan kichik tadbirkorlik subyektlari to'g'risida ma'lumot

(fermer va dehqon xo'jaliklaridan tashqari)



Xizmat ko'rsatish sohasidagi kichik tadbirkorlik subyektlari
(yanvar-oktabr)



Xizmatlar sohasi statistikasi bo'limi
Tel.: 71-202-86-72