

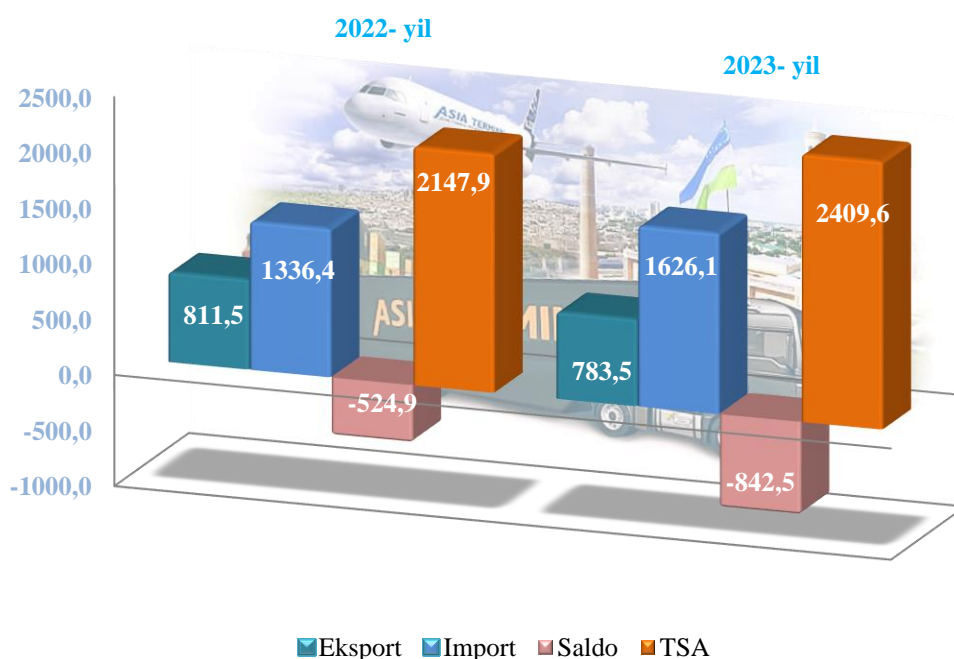


# TOSHKENT VILOYATI STATISTIKA BOSHQARMASI

## TOSHKENT VILOYATINING TASHQI SAVDO AYLANMASI (2023- yil yanvar-may)

Mamlakatimizda olib borilayotgan islohotlar xorijiy davlatlar bilan savdo aloqalarining jadal o‘shishiga xizmat qilmoqda. Xususan, mamlakatning eksport salohiyatini oshirish bo‘yicha qabul qilingan qarorlar mahalliy kompaniyalarga sog‘lom raqobat muhitida sifatli va raqobatbardosh hamda eksportbop mahsulotlar ishlab chiqarish, o‘z vaqtida xaridorlarga yetkazilishida bir qator qulayliklar tashqi bozorlarda ko‘proq tajriba orttirishga imkon beradi. Shuningdek, korxonalar va tashkilotlarga davlatimiz tomonidan bir qator imtiyoz va qulayliklar yaratib berilmoqda, xususan, davlat soliqlarining ma’lum bir muddatga uzaytirilishi va belgilangan vaqtda qisman bo‘lib to‘lanishi, eksport salohiyatini oshirish bo‘yicha ham qulaylik va yengilliklar yaratilishi savdo aloqalarining o‘shishiga xizmat qiladi.

2023- yil yanvar-may oylari yakuni bilan viloyatning tashqi savdo aylanmasi (matnda TSA) 2409,6 mln. AQSh dollarini tashkil etib, 2022- yilning mos davriga nisbatan 261,8 mln. AQSh dollariga yoki 12,2 %ga ko‘paydi.

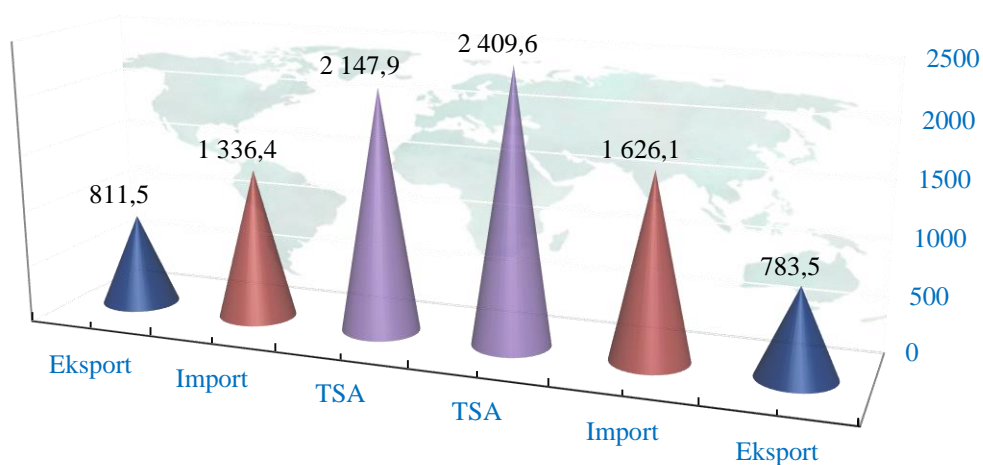




# TOSHKENT VILOYATI STATISTIKA BOSHQARMASI

TSAda eksport hajmi 783,5 mln. AQSh dollariga (o'zgarish sur'ati – 96,6 %) va import hajmi 1626,1 mln. AQSh dollariga (o'sish sur'ati – 121,7 %) yetdi. Hisobot davrida 842,5 mln. AQSh dollari qiymatida salbiy tashqi savdo balansi qayd etildi.

## TASHQI SAVDO AYLANMASI DINAMIKASI (yanvar-may, mln. AQSh dollari)



## TASHQI SAVDO AYLANMASINING O'ZGARISH SUR'ATLARI (2022- yil yanvar-mayga nisbatan, %da)

2023- yil yanvar-may

■ Tashqi savdo aylanmasi ■ Eksport ■ Import





# TOSHKENT VILOYATI STATISTIKA BOSHQARMASI

## TOSHKENT VILOYATINING TASHQI SAVDO AYLANMASIDA ULUSHI YUQORI BO'LGAN DAVLATLAR (2023- yil yanvar-may, mln. AQSh dollari)

| Davlatlar nomlari     | TSA   | Eksport | Import | Ulush, %da |
|-----------------------|-------|---------|--------|------------|
| Xitoy                 | 530,7 | 161,6   | 369,1  | 22,0       |
| Rossiya Federatsiyasi | 479,5 | 155,2   | 324,3  | 19,9       |
| Qozog'iston           | 395,0 | 40,6    | 354,4  | 16,4       |
| Turkiya               | 224,1 | 156,9   | 67,2   | 9,3        |
| Braziliya             | 124,0 | 0,0     | 124,0  | 5,1        |
| Germaniya             | 60,7  | 4,1     | 56,6   | 2,5        |
| Belorussiya           | 56,0  | 9,4     | 46,6   | 2,3        |
| Italiya               | 45,5  | 10,6    | 34,9   | 1,9        |
| Qirg'iz Respublikasi  | 44,2  | 33,4    | 10,8   | 1,8        |
| Tojikiston            | 41,6  | 17,7    | 23,9   | 1,7        |
| AQSH                  | 28,9  | 23,0    | 5,9    | 1,2        |
| Koreya Respublikasi   | 21,0  | 3,6     | 17,4   | 0,9        |
| Litva                 | 20,8  | 10,0    | 10,8   | 0,9        |
| Niderlandiya          | 13,7  | 9,1     | 4,6    | 0,6        |
| Eron                  | 13,4  | 1,9     | 11,5   | 0,6        |
| Hindiston             | 12,2  | 1,4     | 10,8   | 0,5        |
| Ukraina               | 8,8   | 3,9     | 4,9    | 0,4        |
| Daniya                | 8,1   | 0,0     | 8,1    | 0,3        |




# TOSHKENT VILOYATI STATISTIKA BOSHQARMASI

Viloyatda tashqi savdoni qo'llab-quvvatlash hamda MDH davlatlari bilan ushbu sohadagi hamkorlikni yanada mustahkamlash bo'yicha olib borilayotgan chora-tadbirlar natijasida, 2023- yilning yanvar-may oylarida tashqi savdo aylanmasida MDH davlatlarining ulushi 44,8 %ni hamda o'zgarish sur'ati 2022- yilning shu davriga nisbatan 109,8 %ni tashkil etdi.

Boshqa xorijiy davlatlarning viloyat tashqi savdo aylanmasidagi ulushi 2023- yilning yanvar-may oylarida 55,2 %ni (2022- yilning ushbu davrida tashqi savdo aylanmasidagi ulushi 54,2 %ni tashkil qilgan), o'tgan yilning mos davriga nisbatan 114,2 %ni tashkil etdi.

## TASHQI SAVDO AYLANMASIDA MDH MAMLAKATLARI VA BOSHQA XORIJIY DAVLATLARNING ULUSHLARI (2023- yil yanvar-may, % hisobida)





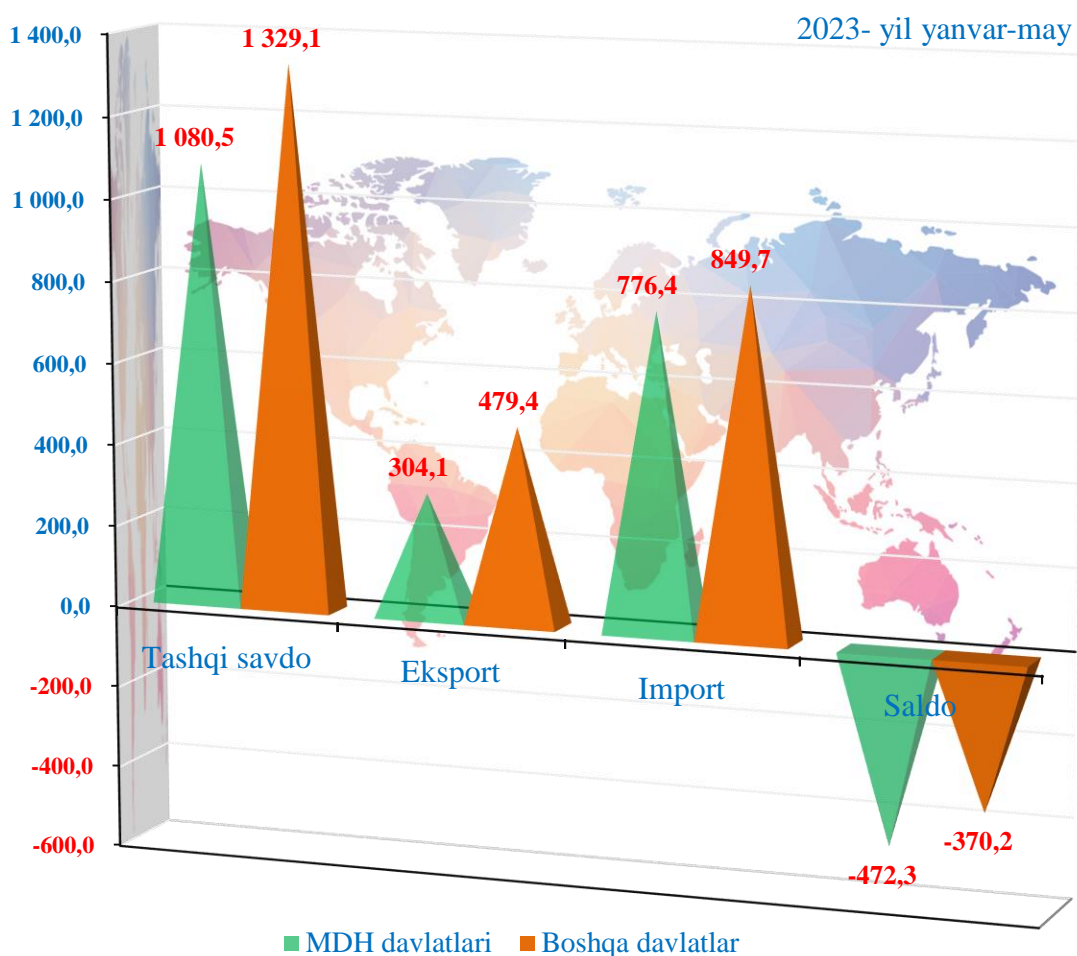


# TOSHKENT VILOYATI STATISTIKA BOSHQARMASI

## TASHQI SAVDO AYLANMASIDA MDH MAMLAKATLARI VA BOSHQA XORIJIY DAVLATLARNING HAJMLARI DINAMIKASI (2023- yil yanvar-may, mln. AQSh dollari)

MDH davlatlaridan Tojikiston, Armaniston va Qirg‘iz Respublikasi bilan faol tashqi savdo balansi hamda boshqa davlatlardan (qo‘shni davlatlardan tashqari) esa Turkiya, Singapur, Niderlandiya davlatlari bilan faol tashqi savdo balansi kuzatilganini ko‘rish mumkin.

TSAda eng yuqori ulush Rossiya Federatsiyasi, Xitoy, Qozog‘iston va Turkiya davlatlari hissasiga to‘g‘ri keldi.



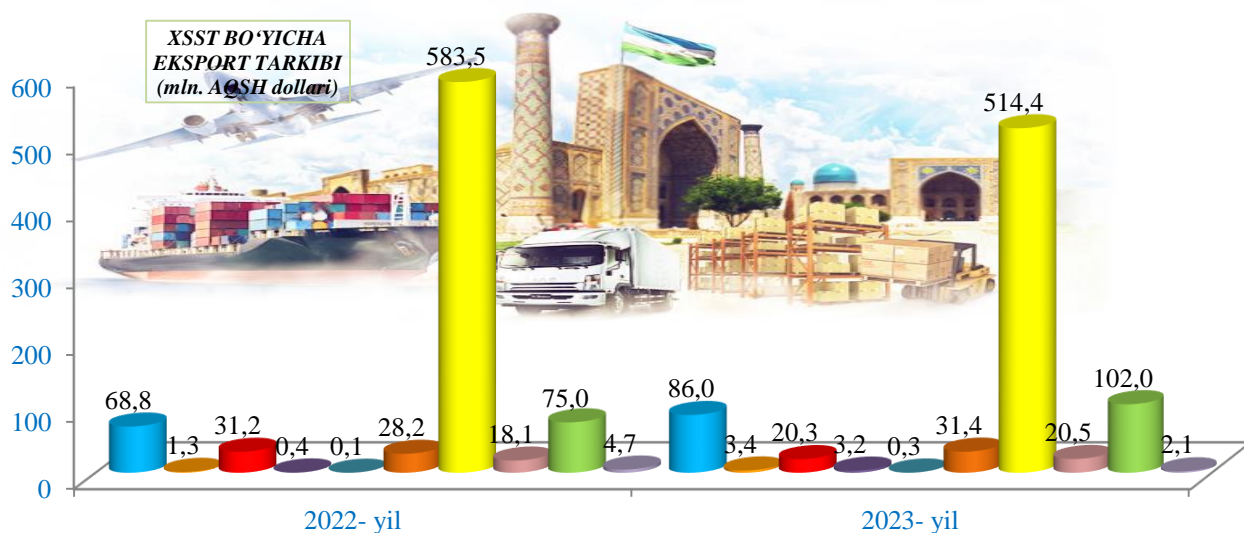


# TOSHKENT VILOYATI STATISTIKA BOSHQARMASI

## TOSHKENT VILOYATINING EKSPORTI (2023- yil yanvar-may)

Hozirga kunda davlat tomonidan eksportyorlarni qo‘llab-quvvatlash va eksportbop mahsulotlarni yaratishda imtiyozlar hamda iqtisodiy ko‘mak berilmoqda.

2023-yil yanvar-may oʻydfki yakuni bilan 783,5 mln. AQSh dollari qiymatdagi (2022- yilning shu davriga nisbatan 96,6 %) tovar va xizmatlar eksport qilindi. Eksport tarkibida tovarlar ulushi 99,7 %ni tashkil etib, bular asosan sanoat tovarlari (65,6 %), oziq-ovqat mahsulotlari va tirik hayvonlar (11,0 %), turli xil tayyor buyumlar (13,0 %), nooziq-ovqat xom-ashyosi (yoqilg‘idan tashqari) (2,6 %), kimyoviy vositalar va shu kabi mahsulotlar (4,0 %), shuningdek, mashina va transport asbob-uskunalari (2,6 %) guruhlariga to‘g‘ri kelmoqda.



- Oziq-ovqat mahsulotlari va tirik hayvonlar
- Ichimliklar va tamaki
- Nooziq-ovqat xom-ashyosi (yoqilg‘idan tashqari)
- Mineral yoqilg‘i, yog‘lash moylari va shu kabilar
- Hayvon va o‘simliklar moylari, yog‘lar va mumlar
- Kimyoviy vositalar va shu kabi mahsulotlar
- Sanoat tovarlari
- Mashinalar va transport asbob-uskunalari
- Turli xil tayyor buyumlar
- Xizmatlar



# TOSHKENT VILOYATI STATISTIKA BOSHQARMASI

## MDH VA BOSHQA XORIJIY DAVLATLAR KESIMIDA XSST BO‘YICHA EKSPORT TARKIBI (2023- yil yanvar-may)

| Tarkibi  | Mln. AQSh dollari |                |                  | Umumiy hajmga nisbatan, % da |                |                  |
|--|-------------------|----------------|------------------|------------------------------|----------------|------------------|
|  | Jami              | MDH davlatlari | Boshqa davlatlar | Jami                         | MDH davlatlari | Boshqa davlatlar |
| <b>Jami eksport</b>  | <b>783,5</b>      | <b>304,1</b>   | <b>479,4</b>     | <b>100,0</b>                 | <b>100,0</b>   | <b>100,0</b>     |
| shu jumladan:  |                   |                |                  |                              |                |                  |
| oziq-ovqat mahsulotlari va tirik hayvonlar                                       | 86,0              | 44,0           | 42,0             | 11,0                         | 14,5           | 8,8              |
| Ichimliklar va tamaki  | 3,4               | 3,1            | 0,3              | 0,4                          | 1,0            | 0,0              |
| Nooziq-ovqat xom-ashyosi (yoqilg‘idan tashqari)                                  | 20,3              | 6,5            | 13,8             | 2,6                          | 2,1            | 2,8              |
| Mineral yoqilg‘i, yog‘lash moylari va shu kabi materiallar                       | 3,2               | 0,8            | 2,4              | 0,4                          | 0,3            | 0,5              |
| Hayvon va o‘simliklar moylari (yog‘lari), yog‘lar va mumlar                      | 0,3               | 0,0            | 0,3              | 0,0                          | 0,00           | 0,1              |
| Kimyoviy vositalar va boshqa toifalarga kiritilmagan shunga o‘xshash mahsulotlar | 31,4              | 26,6           | 4,8              | 4,0                          | 8,7            | 1,0              |
| Sanoat tovarlari   | 514,4             | 108,4          | 406,0            | 65,6                         | 35,7           | 84,7             |
| Mashinalar va transport asbob-uskunalari   | 20,5              | 16,8           | 3,7              | 2,7                          | 5,5            | 0,8              |
| Turli xil tayyor buyumlar  | 101,9             | 97,0           | 4,9              | 13,0                         | 31,9           | 1,0              |
| Xizmatlar  | 2,1               | 0,9            | 1,2              | 0,3                          | 0,3            | 0,3              |





# TOSHKENT VILOYATI STATISTIKA BOSHQARMASI

## MDH VA BOSHQA XORIJIY DAVLATLARGA TOVAR VA XIZMATLAR EKSPORTINING O‘SISH SUR‘ATLARI (2023- yil yanvar-may)

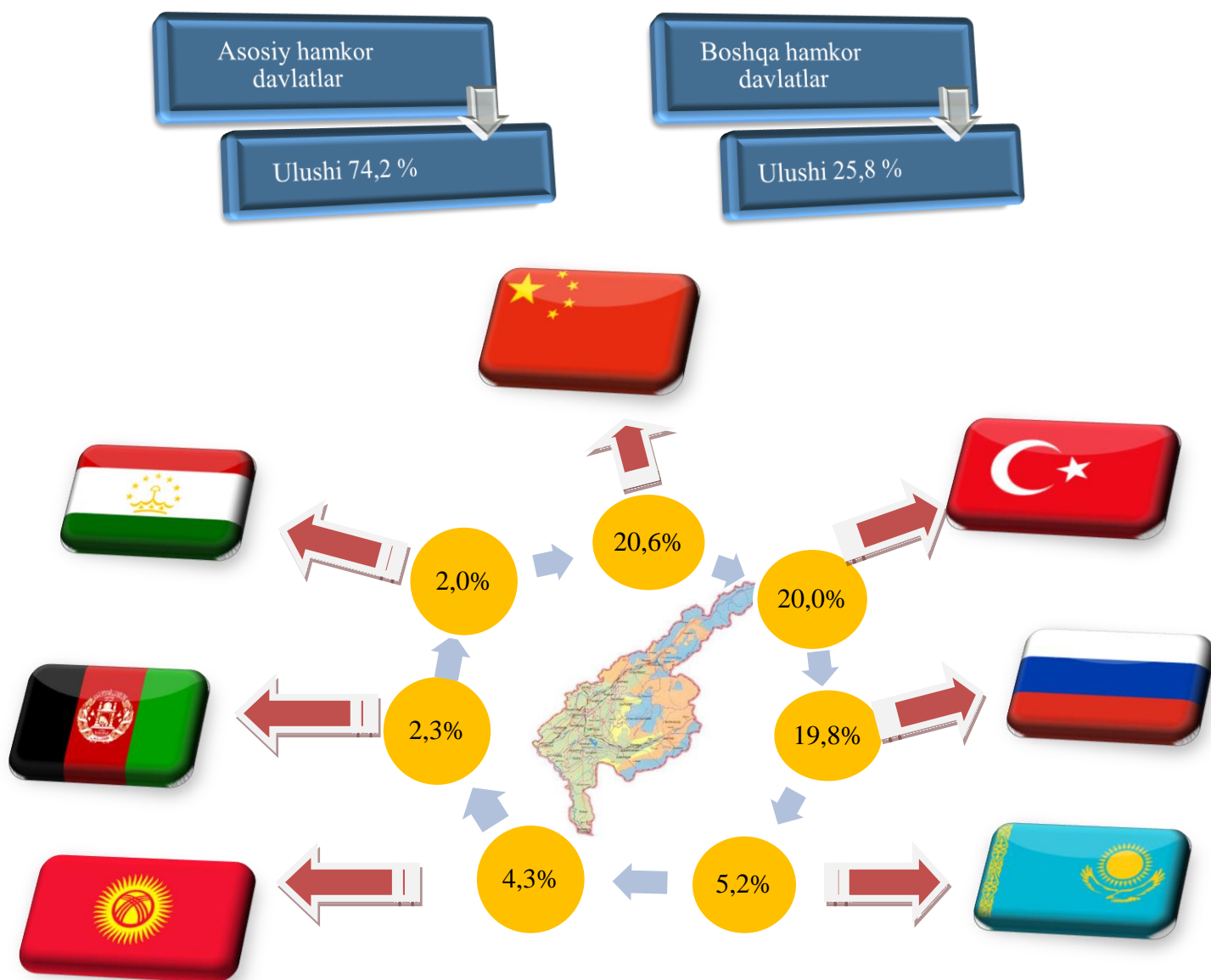
2023- yilning yanvar-may oylarida eksport qilingan tovarlar va xizmatlar tarkibining tahlili shuni ko‘rsatmoqdaki, 2022- yilning mos davriga nisbatan, nooziq-ovqat xom-ashyosi (yoqilg‘idan tashqari), mineral yoqilg‘i yog‘lash moylari va shu kabi materiallar, ichimliklar va tamaki, kimyoviy vositalar va shu kabi mahsulotlar, sanoat tovarlari hamda turli xil tayyor buyumlarda o‘shish kuzatildi.

| Tarkibi  | 2022- yilning shu davriga nisbatan, %da |                |                  |
|--|---|----------------|------------------|
|  | Jami                                    | MDH davlatlari | Boshqa davlatlar |
| <b>Jami</b>  | <b>96,6</b>                             | <b>109,9</b>   | <b>89,7</b>      |
| shu jumladan:  |   |                |                  |
| oziq-ovqat mahsulotlari va tirik hayvonlar                                       | 125,0                                   | 151,3          | 105,8            |
| Ichimliklar va tamaki  | 2,5 m.                                  | 2,5 m.         | 3,8 m.           |
| Nooziq-ovqat xom-ashyosi (yoqilg‘idan tashqari)                                  | 65,0                                    | 39,4           | 93,7             |
| Mineral yoqilg‘i, yog‘lash moylari va shu kabi materiallar                       | 7,6 m.                                  | 2,2 m.         | 47,8 m.          |
| Hayvon va o‘simliklar moylari (yog‘lari), yog‘lar va mumlar                      | 2,1 m.                                  | 6,5            | 23,3 m.          |
| Kimyoviy vositalar va boshqa toifalarga kiritilmagan shunga o‘xshash mahsulotlar | 111,6                                   | 126,1          | 68,5             |
| Sanoat tovarlari   | 88,1                                    | 90,4           | 87,6             |
| Mashinalar va transport asbob-uskunolari   | 113,4                                   | 115,3          | 105,3            |
| Turli xil tayyor buyumlar  | 135,9                                   | 133,9          | 189,9            |
| Xizmatlar  | 43,2                                    | 62,5           | 35,9             |



# TOSHKENT VILOYATI STATISTIKA BOSHQARMASI

## VILOYAT EKSPORTIDA ASOSIY HAMKOR DAVLATLARNING ULUSHI (2023- yil yanvar-may)



Shulardan 7 ta eng yirik bo'lgan Turkiya, Rossiya Federatsiyasi, Xitoy, Qozog'iston, Afg'oniston, Tojikiston va Qirg'iz Respublikasi hamkor davlatlaridan jami eksport hajmi 581,4 mln. AQSh dollariga teng bo'lib, bu umumiy eksport hajmining 74,2 %ini tashkil qiladi.







# TOSHKENT VILOYATI STATISTIKA BOSHQARMASI

## MEVA-SABZAVOT MAHSULOTLARI EKSPORTI

Oziq-ovqat mahsulotlarining asosiy qismidan biri bo'lgan 57,1 mln. dollar qiymatga ega 94,3 ming tonnadan ziyod qishloq xo'jaligi va bog'dorchilik mahsulotlari eksport qilingan. Bu 2022- yilning shu davriga nisbatan qiymatda – 59,6 %ga ko'paygan, naturada – 78,4 %ga ko'paygan, Meva-sabzavot mahsulotlarining eksport tarkibiga qaralsa, 38,6 mln. AQSh dollariga teng 77,4 ming tonnadan ortiq sabzavot (qiymatda 64,8 %ga ko'paygan), shuningdek 12,6 mln. AQSh dollari qiymatidagi 10,1 ming tonna meva va rezavorlar eksport qilindi (qiymatda o'zgarish sur'ati 89,8 %ga ko'paygan).

### 2023- yil yanvar-may, mln. AQSh dollari

|   |   |  |   |
|---|---|--|---|
|  |  |  |  |
| Meva va rezavorlar<br>10,1 ming tonna<br>12,6 mln. AQSH dollari                     | Uzum<br>4,8 ming tonna<br>5,1 mln. AQSH dollari                                     | Yeryong'oqlar<br>0,1 ming tonna<br>0,2 mln. AQSH dollari                             | Sabzavotlar<br>77,4 ming tonna<br>38,6 mln. AQSH dollari                              |

Mamlakatimizda eksport qilinayotgan qishloq xo'jaligi va bog'dorchilik mahsulotlar sifati va hajmi yanada ortib bormoqda. Jumladan, 2023- yilning yanvar-may oylarida meva-sabzavotlarning eksport hajmi 38,6 mln. AQSH dollariga teng bo'lib, jami eksport hajmining 4,9 %ini tashkil qiladi.



# TOSHKENT VILOYATI STATISTIKA BOSHQARMASI

## TOSHKENT VILOYATINING IMPORTI (2023- yil yanvar-may)


Mamlakatimizda faoliyat yuritmayotgan korxonalar va tashkilotlar holati o'rganilib, xususan ishlab chiqarish korxonalariga import o'rnini bosuvchi mahsulotlarni ishlab chiqarishda davlatimiz tomonidan moddiy va moliyaviy yordamlar berilmoqda.

Joriy yilning yanvar-may oylari mobaynida import hajmi 1626,1 mln. AQSh dollari (2022- yilning shu davriga nisbatan o'zgarish sur'ati 21,7 %) tashkil etdi.

Import tarkibida eng katta ulush mashinalar va transport asbob-uskunalari (27,8 %), oziq-ovqat mahsulotlari va tirik hayvonlar (18,4 %), nooziq-ovqat xom-ashyosi (yoqilg'idan tashqari) (17,8 %), sanoat tovarlari (14,1 %) hamda kimyoviy vositalar va shu kabi mahsulotlar (9,9%) hisobiga to'g'ri keldi.



**XSST BO'YICHA  
IMPORT TARKIBI  
(mln. AQSH dollari)**





# TOSHKENT VILOYATI STATISTIKA BOSHQARMASI

## MDH VA BOSHQA XORIJIY DAVLATLAR KESIMIDA XSST BO‘YICHA IMPORT TARKIBI (2023- yil yanvar-may)

| Tarkibi   | Mln. AQSh dollari |                |                  | Umumiy hajmga nisbatan, % da |                |                  |
|---|-------------------|----------------|------------------|------------------------------|----------------|------------------|
|   | Jami              | MDH davlatlari | Boshqa davlatlar | Jami                         | MDH davlatlari | Boshqa davlatlar |
| <b>Jami import</b>  | <b>1626,1</b>     | <b>776,4</b>   | <b>849,7</b>     | <b>100,0</b>                 | <b>100,0</b>   | <b>100,0</b>     |
| shu jumladan:   |                   |                |                  |                              |                |                  |
| Oziq-ovqat mahsulotlari va tirik hayvonlar                  | 299,2             | 133,4          | 165,8            | 18,4                         | 17,2           | 19,5             |
| Ichimliklar va tamaki                                       | 2,5               | 2,3            | 0,2              | 0,2                          | 0,3            | 0,1              |
| Nooziq-ovqat xom-ashyosi (yoqilg‘idan tashqari)             | 289,1             | 240,8          | 48,3             | 17,8                         | 31,0           | 5,7              |
| Mineral yoqilg‘i, yog‘lash moylari va shu kabi materiallar  | 122,6             | 120,2          | 2,4              | 7,5                          | 15,5           | 0,3              |
| Hayvon va o‘simliklar moylari (yog‘lari), yog‘lar va mumlar | 34,7              | 28,2           | 6,5              | 2,1                          | 3,6            | 0,8              |
| Kimyoviy vositalar va shu kabi mahsulotlar                  | 160,2             | 39,2           | 121,0            | 9,9                          | 5,0            | 14,2             |
| Sanoat tovarlari  | 228,6             | 130,6          | 98,0             | 14,1                         | 16,8           | 11,5             |
| Mashinalar va transport asbob-uskunalari                    | 452,8             | 74,5           | 378,3            | 27,8                         | 9,6            | 44,5             |
| Turli xil tayyor buyumlar                                   | 33,8              | 5,8            | 27,9             | 2,1                          | 0,8            | 3,3              |
| Boshqa tovarlar   | 0,6               | 0,4            | 0,2              | 0,0                          | 0,1            | 0,0              |
| Xizmatlar   | 2,0               | 1,0            | 1,1              | 0,1                          | 0,1            | 0,1              |





## TOSHKENT VILOYATI STATISTIKA BOSHQARMASI

Importning eng katta ulushi nooziq-ovqat xom-ashyosi (yoqilgʻidan tashqari) (31,0 %) va sanoat tovarlari (16,8 %) MDH mamlakatlariga toʻgʻri kelsa, boshqa xorijiy mamlakatlardan esa eng katta ulush mashinalar va transport asbob-uskunalari (44,5 %) va oziq-ovqat mahsulotlari va tirik hayvonlar (19,5 %) hissasiga toʻgʻri keladi.

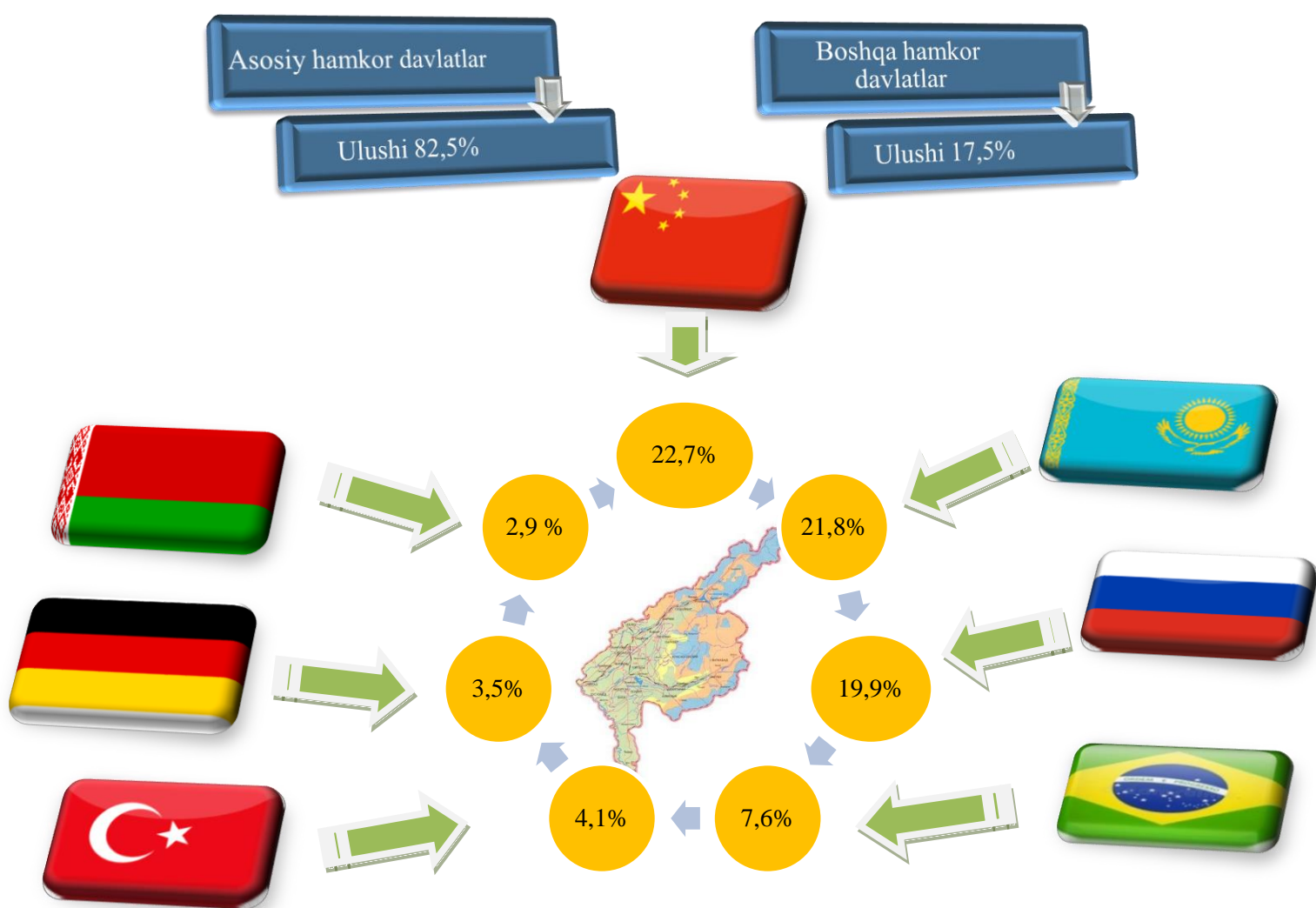
### MDH VA BOSHQA XORIJIY DAVLATLARDAN TOVAR VA XIZMATLAR IMPORTINING OʻZGARISH SURʻATLARI (2023- yil yanvar-may, % hisobida )

| Tarkibi   | 2022- yilning shu davriga nisbatan, %da |                |                  |
|---|---|----------------|------------------|
|   | Jami                                    | MDH davlatlari | Boshqa davlatlar |
| <b>Jami</b>   | <b>121,7</b>                            | <b>109,8</b>   | <b>135,1</b>     |
| shujumladan:  |   |                |                  |
| Oziq-ovqat mahsulotlari va tirik hayvonlar                  | 109,4                                   | 101,9          | 116,3            |
| Ichimliklar va tamaki                                       | 163,8                                   | 150,5          | 29,2 m.          |
| Nooziq-ovqat xom-ashyosi (yoqilgʻidan tashqari)             | 116,2                                   | 103,4          | 3,0 m.           |
| Mineral yoqilgʻi, yogʻlash moylari va shu kabi materiallar  | 2,6 m.                                  | 2,6 m.         | 2,5 m.           |
| Hayvon va oʻsimliklar moylari (yogʻlari), yogʻlar va mumlar | 150,2                                   | 125,5          | 10,5 m.          |
| Kimyoviy vositalar va shu kabi mahsulotlar                  | 110,5                                   | 94,8           | 116,8            |
| Sanoat tovarlari  | 84,4                                    | 66,9           | 129,6            |
| Mashinalar va transport asbob-uskunalari                    | 167,1                                   | 2,9 m.         | 154,2            |
| Turli xil tayyor buyumlar                                   | 67,6                                    | 64,8           | 68,3             |
| Boshqa tovarlar   | 33,2                                    | 21,2           | -                |
| Xizmatlar   | 54,1                                    | 3,3 m.         | 30,8             |



# TOSHKENT VILOYATI STATISTIKA BOSHQARMASI

## VILOYAT IMPORTIDA ASOSIY HAMKOR DAVLATLARNING ULUSHI (2023- yil yanvar-may)



Shulardan 7 ta eng yirik bo'lgan Qozog'iston, Rossiya Federatsiyasi, Xitoy, Braziliya, Turkiya, Germaniya va Belorussiya hamkor davlatlaridan jami import hajmi 973,5 mln. AQSh dollariga teng bo'lib, bu umumiy import hajmining 82,5 %ini tashkil qiladi.

**Tashqi iqtisodiy faoliyat  
va savdo statistikasi bo'limi**

**Tel.: (71) 202-86-59**

