



TOSHKENT VILOYATI
STATISTIKA BOSHQARMASI

TOSHKENT VILOYATINING SANOAT ISHLAB CHIQRISHI

2023-YIL YANVAR-SENTABR
(DASTLABKI MA'LUMOT)

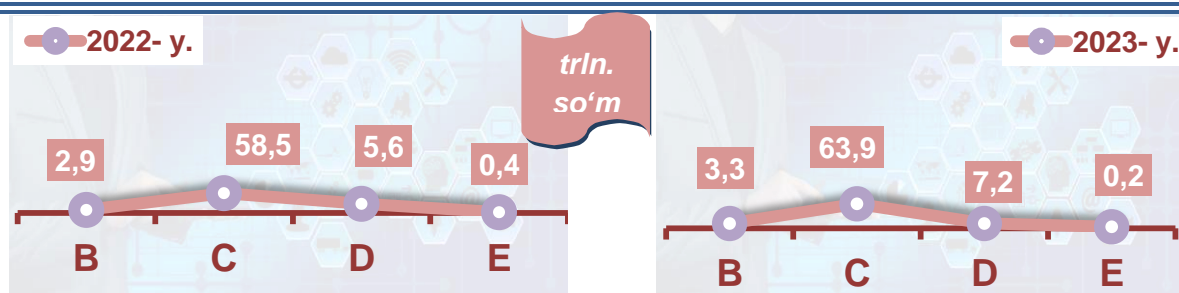


Toshkent viloyatining sanoat ishlab chiqarishi

(2023- yil yanvar-sentabr oylarida)

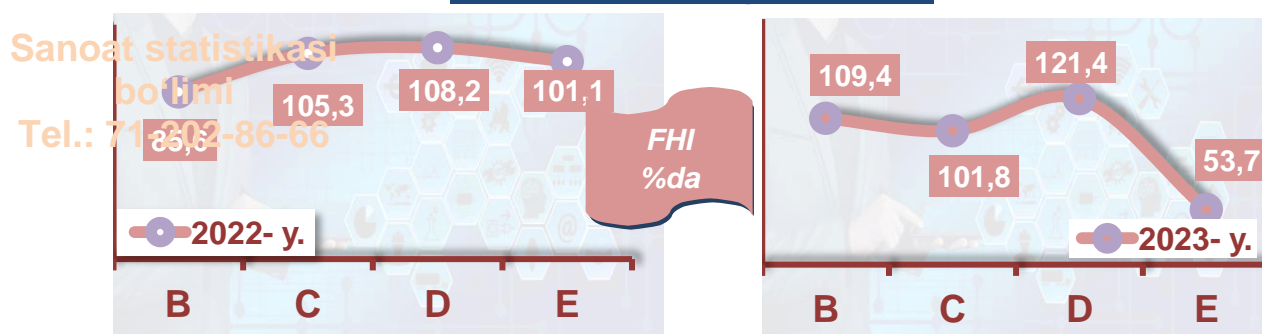
Dastlabki ma'lumotlar bo'yicha, 2023- yilning yanvar-sentabr oylarida viloyat korxonalarini tomonidan 74588,6 mlrd. so'mlik sanoat mahsulotlari ishlab chiqarilgan bo'lib, 2022- yilning mos davriga nisbatan sanoat ishlab chiqarishining fizik hajm indeksi* 103,6 %ni tashkil etdi.

Sanoat ishlab chiqarishi tarkibida eng katta ulush ishlab chiqaradigan sanoat hissasiga to'g'ri kelib, uning jami sanoat ishlab chiqarishidagi ulushi 85,6 %ni hamda ishlab chiqarish hajmi 63852,8 mlrd. so'mni tashkil etdi.



B – Tog'kon sanoati va ochiq konlarni ishlash, **C** - Ishlab chiqaradigan sanoat
D - Elektr, gaz, bug' bilan ta'minlash va havoni konditsiyalash, **E** - Suv bilan ta'minlash;
kanalizatsiya tizimi, chiqindilarni yig'ish va utilitatsiya qilish.

Asosiy iqtisodiy faoliyat turlari bo'yicha sanoat ishlab chiqarishi, FHI* %da




Jami sanoat ishlab chiqarishi fizik hajmi o'sishining asosiy omili bo'lib, tog'kon sanoati va ochiq konlarni ishlash – 9,4 %ga, elektr, gaz, bug' bilan ta'minlash va havoni konditsiyalashning – 21,4 %ga o'sganligi ta'sir qildi.

*Sanoat ishlab chiqarishining fizik hajmi indeksi ishlab chiqarilgan mahsulotlar (ishlar, xizmatlar) hajmining taqqoslanadigan davrlardagi o'zgarishini tavsiflovchi nisbiy ko'rsatkichdir.

Togʻ-kon sanoati va ochiq konlarni ishlash sanoati

Togʻ-kon sanoati




Togʻ-kon sanoati va ochiq konlarni ishlash korxonalarini tomonidan 2023- yilning yanvar-sentabr oylarida ishlab chiqarilgan mahsulotlar hajmi 3,3 trln. soʻmni yoki jami ishlab chiqarilgan sanoat mahsulotlari hajmining 4,5 %ini tashkil etdi.

Jami sanoat ishlab chiqarishi hajmidagi ulushi, (yanvar-sentabr oylarida, %da)



Togʻ-kon sanoati va ochiq konlarni ishlashda yirik sanoat korxonalarini tomonidan ayrim turdagi sanoat mahsulotlarini ishlab chiqarish

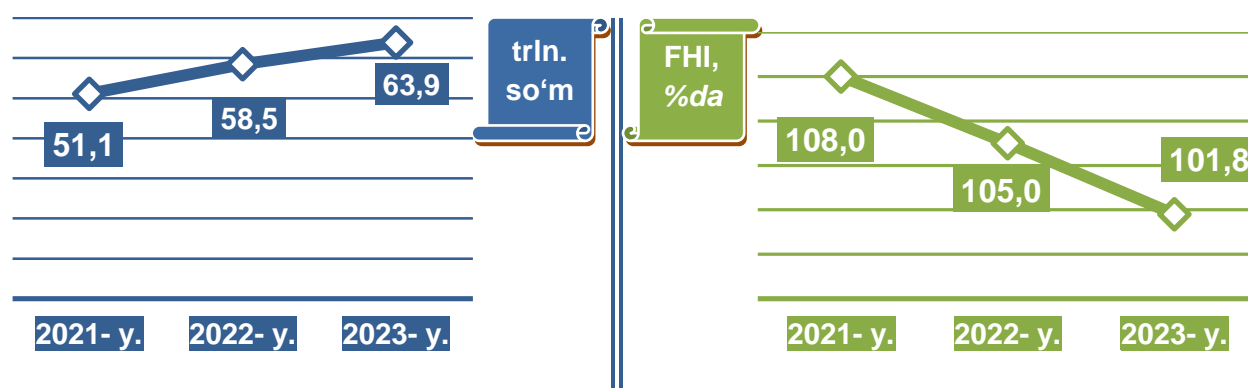
Oʻtgan yilning mos davriga nisbatan, %da



Togʻ-kon sanoati va ochiq konlarni ishlashda yirik sanoat korxonalari tomonidan ayrim turdagi sanoat mahsulotlarini ishlab chiqarish

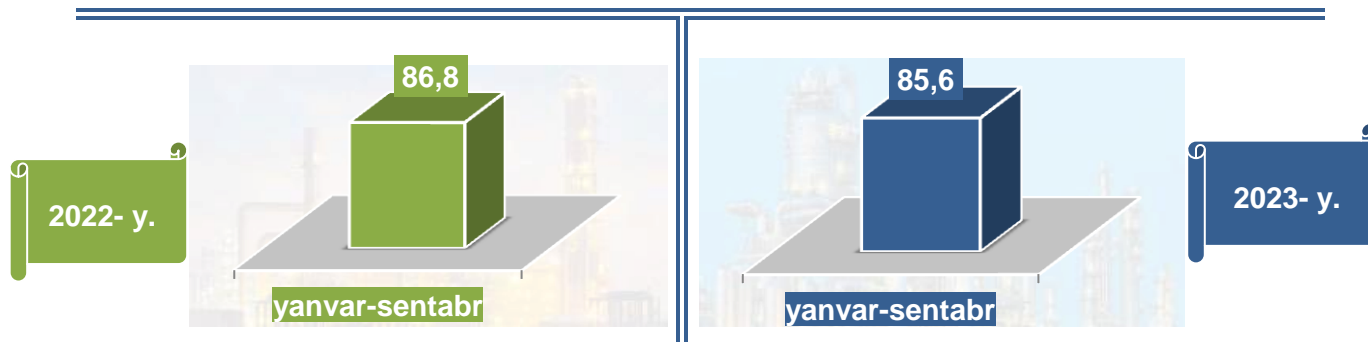
Sanoat mahsulotlari	2022- yil yanvar-sentabr	2023- yil yanvar-sentabr	Farqi +/-
Koʻmir, <i>ming t.</i>	3699,7	4217,6	517,9
Chaqiq tosh, <i>ming t.</i>	377,8	300,0	-77,8
Kaolin, <i>ming t.</i>	567,6	565,0	-2,6

Ishlab chiqaradigan sanoat



2023- yilning yanvar-sentabr oylarida ishlab chiqaradigan sanoat korxonalari tomonidan ishlab chiqarilgan mahsulotlar hajmi 63,9 trln. soʻmni yoki oʻtgan yilga nisbatan 101,8 %ni tashkil etdi.

Jami sanoat ishlab chiqarishi hajmidagi ulushi, (yanvar-sentabr oylarida, %da)



Oʻtgan yilning mos davri bilan solishtirganda ishlab chiqaradigan sanoat tarkibida yuqori texnologiyali tarmoqning ulushi 1,7 %ni (2022- yilning yanvar-sentabr oyida 1,5 %), oʻrta-yuqori texnologiyali – 8,7 % (9,4 %), oʻrta-quyi texnologiyali – 49,4 % (53,2 %) va quyi texnologiyalisi – 25,8 % (22,6 %)ni tashkil etdi.


Yuqori texnologiyali

Ulushi %da




O'rta-yuqori texnologiyali

Ulushi %da




O'rta-quyi texnologiyali

Ulushi %da



Quyi texnologiyali

Ulushi %da



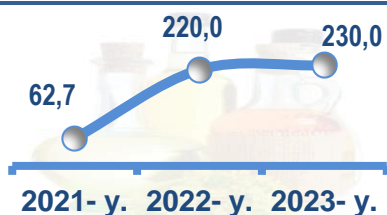
Jami ishlab chiqaradigan sanoat tarkibida mashina va asbob-uskunalar ishlab chiqarish, ta'mirlash va o'rnatish, avtotransport vositalari, yarim pritseplar va boshqa tayyor buyumlarni ishlab chiqarish sohasining ulushi – 6,7 % (2022-yilning yanvar-sentabr oylariga nisbatan fizik hajm indeksi 199,2 %), metallurgiya sanoatining ulushi – 40,1 % (2022-yilning yanvar-sentabr oylariga nisbatan fizik hajm indeksi 92,7 %), to'qimachilik, kiyim, teri mahsulotlarini ishlab chiqarishning ulushi – 9,6 % (2022-yilning yanvar-sentabr oylariga nisbatan fizik hajm indeksi 107,6 %), oziq-ovqat, ichimliklar va tamaki mahsulotlarini ishlab chiqarishning ulushi – 13,9 % (2022-yilning yanvar-sentabr oylariga nisbatan fizik hajm indeksi 111,6 %), kimyo mahsulotlari, rezina va plastmassa buyumlarini ishlab chiqarishning ulushi – 7,3 % (2022-yilning yanvar-sentabr oylariga nisbatan fizik hajm indeksi 92,7 %)ni tashkil etdi.

Ishlab chiqaradigan sanoatda ayrim turdagi mahsulotlarning o'sish sur'ati

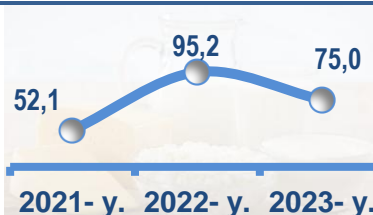
2023-yilning yanvar-sentabr oylari davomida ishlab chiqaradigan sanoatda 14,0 ming tonna o'simlik yog'i (o'tgan yilning mos danriga nisbatan 2,3 m.), 13,0 ming tonna margarin mahsulotlari (144,9 %) hamda 316,2 ming tonna shakar (110,6 %) mahsulotining ishlab chiqarilishi o'sganligi kuzatildi.

O'tgan yilning mos davriga nisbatan, %da


O'simlik yog'i (tozalangan)



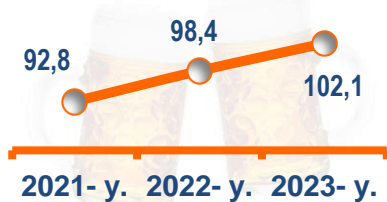
Pishloq va tvorog




Yumshoq bug'doy va spelta uni



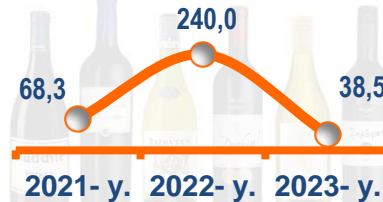
Pivo



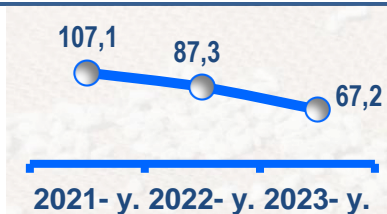
Aroq




Uzum vinosi



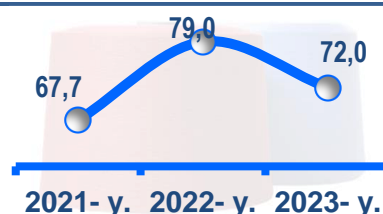
Sement



Paxta chigiti



Kalava ip



Ishlab chiqaradigan sanoatda yirik sanoat korxonalarini tomonidan ayrim turdagi mahsulotlarni ishlab chiqarish

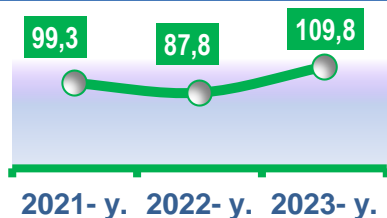
Sanoat mahsulotlari	2022- yil yanvar-sentabr	2023- yil yanvar-sentabr	Farqi +/-
Yumshoq bug'doy va spelta uni, <i>ming t.</i>	280,7	200,2	-80,5
Shakar, <i>ming t.</i>	285,8	316,2	30,3
Paxta tolasi <i>ming t.</i>	38,6	42,2	3,6
Portlandsement, <i>ming t.</i>	3422,9	2299,0	-1123,9

Ishlab chiqaradigan sanoatda yirik sanoat korxonalarini tomonidan ayrim turdagi mahsulotlarni ishlab chiqarish


Texnologik jihozlarni kapital qayta tiklash ishlari, kimyo korxonalarida ishlab chiqarish holati o'tgan yilning shu davriga nisbatan pasayishi etil spirti (2022- yilning yanvar-sentabr oylariga nisbatan 99,9 %), ammoniy nitrat (2022- yilning yanvar-sentabr oylariga nisbatan 88,2 %) mahsulotlarida ko'rsatkichlari qayd etildi.

O'tgan yilning mos davriga nisbatan, %da

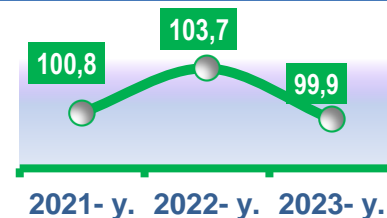
Ammoniy sulfat



Ammoniy nitrat




Etil spirti



Metallurgiya sanoati (yanvar-sentabr)



FHI
%da



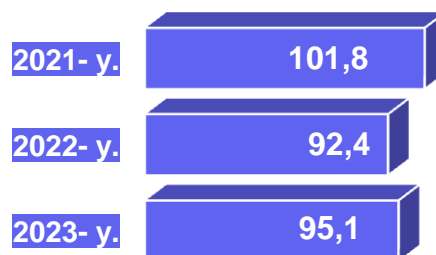
Ishlab chiqaradigan sanoat tarkibida 2023- yilning yanvar-sentabr oylarida metallurgiya sanoati ulushi 40,1 %ni tashkil etib, uning fizik hajm indeksi 92,7 %ni tashkil etgan va ishlab chiqarish hajmi 29918,6 mlrd. so'mni tashkil etdi.

Boshqa nometall mineral mahsulotlar ishlab chiqarish (yanvar-sentabr oyida)

Ishlab chiqaradigan sanoat tarkibida 2023- yilning yanvar-sentabr oylarida boshqa nometall mineral mahsulotlar ishlab chiqarishning ulushi 4,1 %ni, uning fizik hajm indeksi esa 95,1 %ni tashkil etgan va ishlab chiqarish hajmi 3045 mlrd. so'mni tashkil etdi.



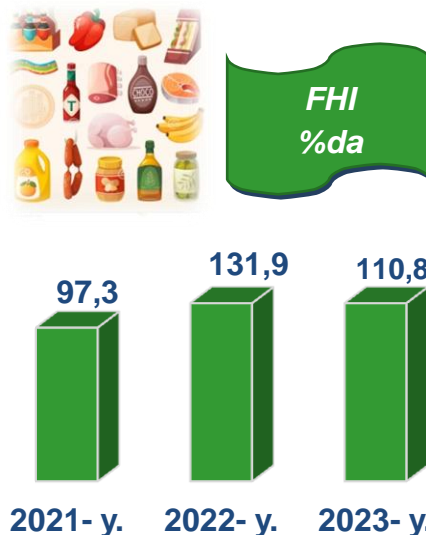
FHI
%da



Oziq-ovqat mahsulotlari ishlab chiqarish sanoati

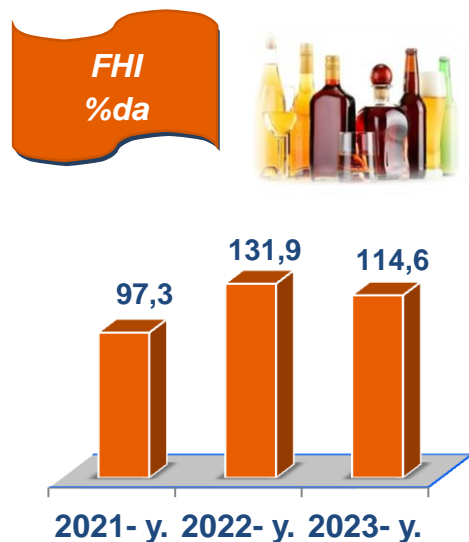
(yanvar-sentabr oylarida)

Ishlab chiqaradigan sanoat tarkibida 2023-yilning yanvar-sentabr oylari yakunlariga ko'ra, oziq-ovqat mahsulotlari ishlab chiqarishning ulushi 11,3 %ni tashkil etgan, o'tgan yilning mos davriga nisbatan fizik hajm indeksi esa 110,8 %ni tashkil etgan va ishlab chiqarish hajmi 8454,9 mlrd. so'mni tashkil etdi.



Ichimliklar ishlab chiqarish sanoati

(yanvar-sentabr oylarida)



Ishlab chiqaradigan sanoat tarkibida 2023-yilning yanvar-sentabr oylarida ichimlik mahsulotlari ishlab chiqarishning ulushi 2,6 %ni, uning fizik hajm indeksi esa 114,6 %ni tashkil etgan va ishlab chiqarish hajmi 1935 mlrd. so'mni tashkil etdi.

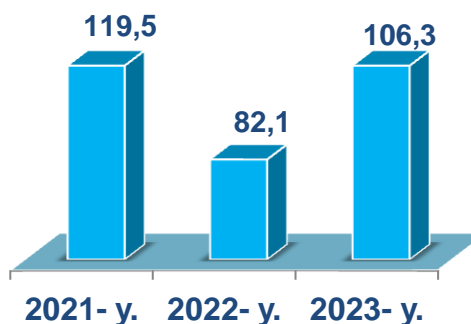
To'qimachilik mahsulotlari ishlab chiqarish sanoati

(yanvar-sentabr oylarida)

Ishlab chiqaradigan sanoat tarkibida 2023- yilning yanvar-sentabr oylarida to'qimachilik mahsulotlari ishlab chiqarishning ulushi 5,9 %ni tashkil etgan bo'lsa, uning fizik hajm indeksi 106,3 %ni tashkil etgan va ishlab chiqarish hajmi 4391,4 mlrd. so'mni tashkil etdi.



FHI
%da

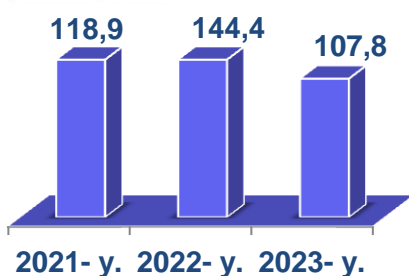


Kiyim ishlab chiqarish sanoati

(yanvar-sentabr oylarida)



FHI
%da

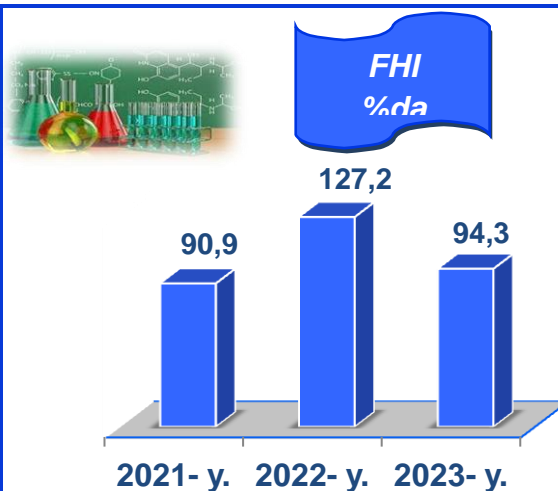


2023- yilning yanvar-sentabr oylari yakunlariga ko'ra, kiyim ishlab chiqarish sanoatining ishlab chiqaradigan sanoat tarkibidagi ulushi 3,5 %ni, fizik hajm indeksi esa 107,8 %ni tashkil etgan va ishlab chiqarish hajmi 2645,6 mlrd. so'mni tashkil etdi.

Kimyo mahsulotlari ishlab chiqarish

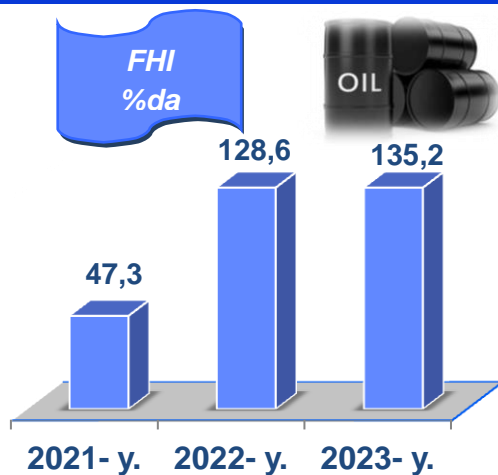
(yanvar-sentabr oylarida)

2023- yilning yanvar-sentabr oylari yakunlariga ko'ra kimyo mahsulotlari ishlab chiqarish sanoatining ishlab chiqaradigan sanoatdagi ulushi 5,2 %ni tashkil etgan, fizik hajm indeksi esa 94,3 %ni tashkil etgan va ishlab chiqarish hajmi 3868,5 mlrd. so'mni tashkil etdi.



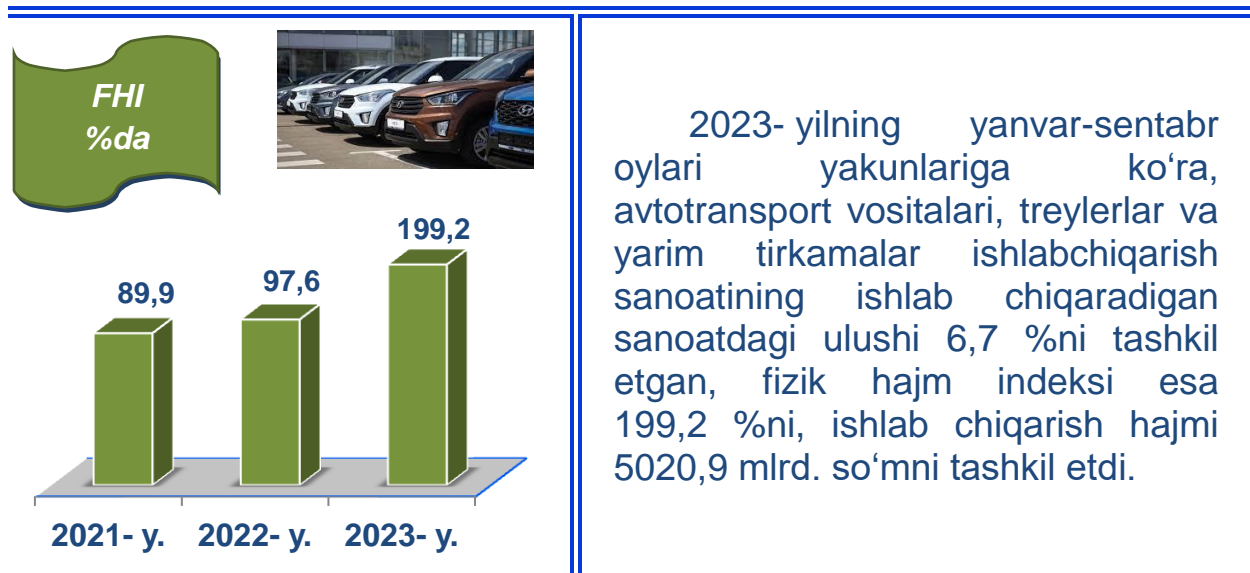
Koks va neftni qayta ishlash mahsulotlari ishlab chiqarish

(yanvar-sentabr oylarida)

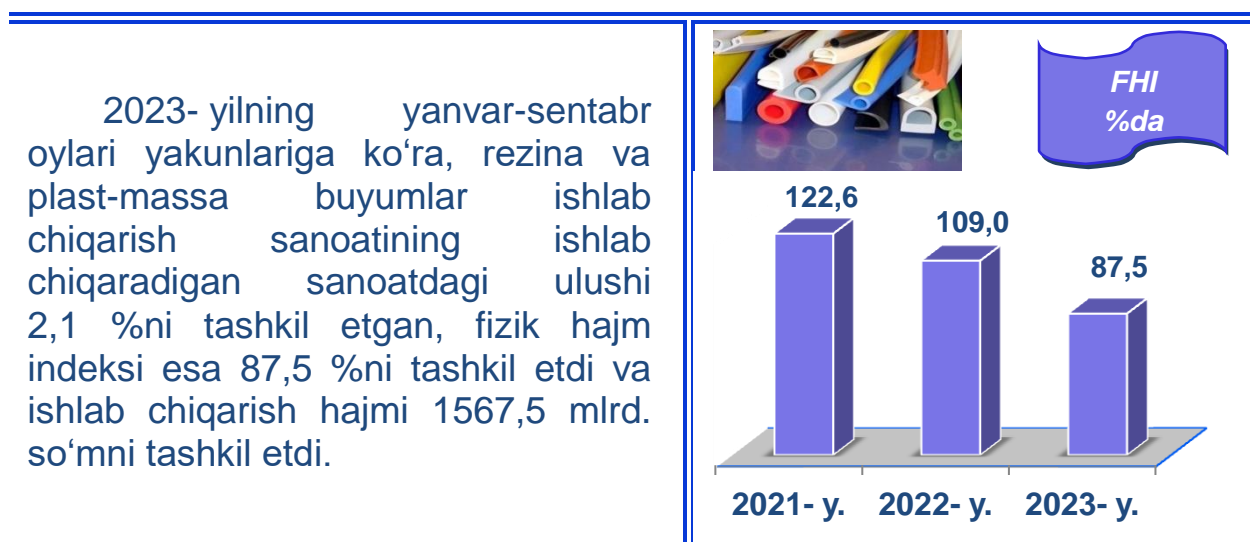


2023- yilning yanvar-sentabr oylari yakunlariga ko'ra, koks va neftni qayta ishlash mahsulotlari ishlab chiqarish sanoatining ishlab chiqaradigan sanoatdagi ulushi 1,4 %ni tashkil etgan, fizik hajm indeksi esa 135,2 %ni tashkil etgan va ishlab chiqarish hajmi 1019,4 mlrd. so'mni tashkil etdi.

Avtotransport vositalari, treylerlar va yarim tirkamalar ishlab chiqarish (yanvar-sentabr oylarida)




Rezina va plastmassa buyumlar ishlab chiqarish (yanvar-sentabr oylarida)



Elektr, gaz, bug' bilan ta'minlash va havoni konditsiyalash

yanvar-sentabr oylarida



Elektr, gaz, bug' bilan ta'minlash va havoni konditsiyalash korxonalaridan ishlab chiqarilgan mahsulotlar hajmi 7,2 trln. so'mni (jami ishlab chiqarilgan sanoat mahsulotlari hajmining (9,6 %ini) tashkil etdi.

2023- yilning yanvar-sentabr oylarida, sanoatning mazkur tarmog'ida elektr energiyani ishlab chiqarish, uzatish va taqsimlash, bug' bilan ta'minlash tizimlari va havoni konditsiyalashning o'tgan yilning mos davriga nisbatan fizik hajm indeksi 21,4 %ga oshganligi kuzatildi.

Jami sanoat ishlab chiqarish hajmidagi ulushi, (yanvar-sentabr oylarida, %da)

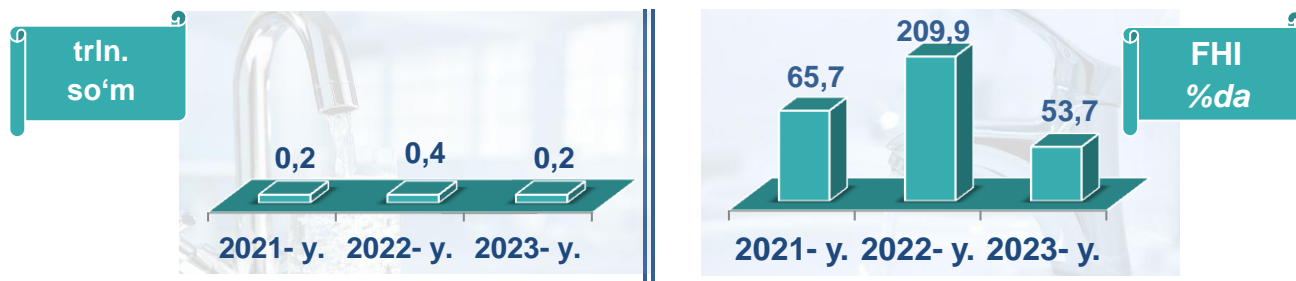


Elektr, gaz, bug' bilan ta'minlash va havoni konditsiyalash sohasida yirik sanoat korxonalaridan sanoat mahsulotlarini ishlab chiqarish

Sanoat mahsulotlari	2022- yil yanvar-sentabr	2023- yil yanvar-sentabr	Farqi +/-
Elektroenergiya, mln.kVt.s	14506,0	15084,3	578,3
Issqlik energiyasi, ming gkal	2708,4	2236,7	-471,7
Ko'mirni yer ostida gazga aylantirish natijasida hosil bo'lgan gaz, ming kub. m.	54699,0	55886,0	1187,0

Suv bilan ta'minlash, kanalizatsiya tizimi, chiqindilarni yig'ish va utilizatsiya qilish

yanvar-sentabr oylarida



Suv bilan ta'minlash, kanalizatsiya tizimi, chiqindilarni yig'ish va utilizatsiya qilish korxonalari tomonidan ishlab chiqarilgan mahsulotlar hajmi 0,2 trln. so'mni (jami ishlab chiqarilgan sanoat mahsulotlari hajmining 0,3 %ini) tashkil etdi.

Jami sanoat ishlab chiqarish hajmidagi ulushi, (yanvar-sentabr oylarida, %da)

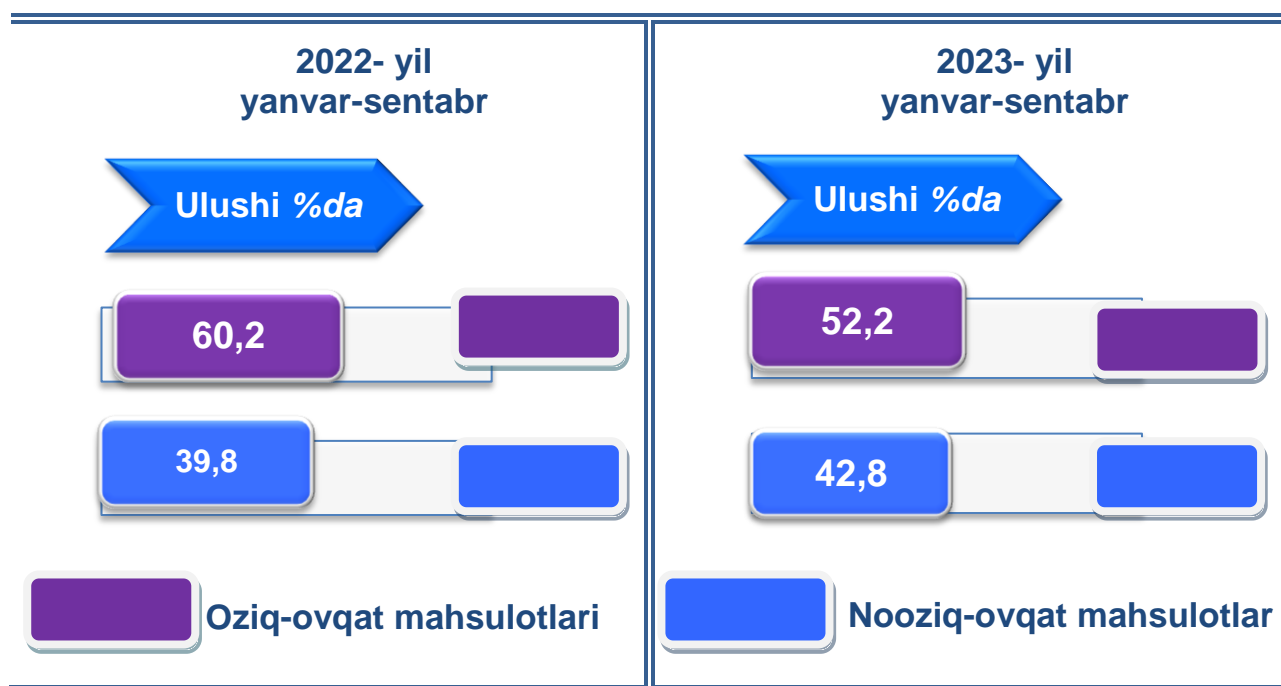


Sanoat mahsulotlari	2022- yil yanvar- sentabr	2023- yil yanvar- sentabr	Farqi +/-
Oqova suvlarni yo'qotish, transportirovka qilish va ishlov berish bo'yicha xizmatlar, mlrd.so'm	45,8	48,1	2,3
Suvga ishlov berish va suv quvurlari bo'yicha taqsimlash xizmatlar, mlrd.so'm	100,8	115,3	14,5

O'tgan yilning mos davriga nisbatan, Suvga ishlov berish va suv quvurlari bo'yicha taqsimlash xizmatlarida 114,4 %ni tashkil etdi.

Iste'mol mahsulotlari ishlab chiqarish

Tayyor mahsulot turlarini kengaytirish va ishlab chiqarilishini qo'llab-quvvatlash bo'yicha amalga oshirib kelinayotgan chora-tadbirlar natijasida, iste'mol mahsulotlari ishlab chiqarish hajmi 16,9 trln. so'mni tashkil etdi va 2022- yilning mos davriga nisbatan 113,8%ni, uning jami sanoatdagi ulushi 22,7 %ni tashkil etdi.











Oziq-ovqat mahsulotlari ishlab chiqarish tarkibida vino va aroq mahsulotlari va pivo 9,1 % (2022- yil yanvar-sentabr oylarida 10,3 %)ni tashkil etdi. Hududlar kesimida iste'mol mahsulotlari ishlab chiqarilishining viloyat jami hajmidagi eng yuqori ulushi Ohangaron tumaniga to'g'ri kelib 21,6 %ni, shuningdek, Qibray tumani – 12,7 %ni, Angren shahri – 7,1 %ni hamda Ohangaron shahri – 8,0 %ni tashkil etdi.

Shuningdek, iste'mol mahsulotlari ishlab chiqarilishining o'sish sur'atida viloyat o'sish sur'ati (113,8%) darajasidan yuqori ko'rsatkich Angren (124,9%), Olmaliq (2,5 m.) shaharlarida hamda Chinoz tumanida (150,3%) qayd etildi.

**Hududlar bo'yicha iste'mol mahsulotlari ishlab
chiqarish hajmi, tarkibi va o'sish sur'ati
2023- yilning yanvar-sentabr oylarida**








	<i>Mlrd. so'm</i>	<i>Ulushi %da</i>	<i>O'sishi %da</i>		<i>Mlrd. so'm</i>	<i>Ulushi %da</i>	<i>O'sishi %da</i>
	16942,9	100					113,8
Toshkent viloyati							
	<i>Mlrd. so'm</i>	<i>Ulushi %da</i>	<i>O'sishi %da</i>		<i>Mlrd. so'm</i>	<i>Ulushi %da</i>	<i>O'sishi %da</i>
	344,4	2,3	152,4		82,01	0,5	143,8
Nurafshon				Bo'ka			
	<i>Mlrd. so'm</i>	<i>Ulushi %da</i>	<i>O'sishi %da</i>		<i>Mlrd. so'm</i>	<i>Ulushi %da</i>	<i>O'sishi %da</i>
	692,5	4,6	248,5		688,2	4,6	103,2
Olmalik				Zangiota			
	<i>Mlrd. so'm</i>	<i>Ulushi %da</i>	<i>O'sishi %da</i>		<i>Mlrd. so'm</i>	<i>Ulushi %da</i>	<i>O'sishi %da</i>
	1064,1	7,1	124,9		352,9	2,4	81,0
Angren				Yuqori Chirchiq			
	<i>Mlrd. so'm</i>	<i>Ulushi %da</i>	<i>O'sishi %da</i>		<i>Mlrd. so'm</i>	<i>Ulushi %da</i>	<i>O'sishi %da</i>
	1959,2	13,1	101,1		211,5	1,4	117,5
Bekobod				Quy Chirchiq			
	<i>Mlrd. so'm</i>	<i>Ulushi %da</i>	<i>O'sishi %da</i>		<i>Mlrd. so'm</i>	<i>Ulushi %da</i>	<i>O'sishi %da</i>
	1194,9	8,0	101,6		1904,8	12,7	130,3
Ohangaron				Qibray			
	<i>Mlrd. so'm</i>	<i>Ulushi %da</i>	<i>O'sishi %da</i>		<i>Mlrd. so'm</i>	<i>Ulushi %da</i>	<i>O'sishi %da</i>
	1184,8	7,9	113,4		412,8	2,8	201,3
Chirchiq				Parkent			
	<i>Mlrd. so'm</i>	<i>Ulushi %da</i>	<i>O'sishi %da</i>		<i>Mlrd. so'm</i>	<i>Ulushi %da</i>	<i>O'sishi %da</i>
	230,6	1,5	96,8		208,9	1,4	104,1
Yangiyo'l				Piskent			



















	Mlrd. so'm	Ulushi %da	O'sishi %da		Mlrd. so'm	Ulushi %da	O'sishi %da
	286,5	1,9	66,9		451,2	3,0	108,5
Oqqo'rg'on				O'rta Chirchiq			
	Mlrd. so'm	Ulushi %da	O'sishi %da		Mlrd. so'm	Ulushi %da	O'sishi %da
	3225,3	21,6	108,9		378,0	2,5	150,3
Ohangaron				Chinoz			
	Mlrd. so'm	Ulushi %da	O'sishi %da		Mlrd. so'm	Ulushi %da	O'sishi %da
	113,2	0,8	138,9		529,9	3,5	100,3
Bekobod				Yangiyo'l			
	Mlrd. so'm	Ulushi %da	O'sishi %da		Mlrd. so'm	Ulushi %da	O'sishi %da
	623,5	4,2	107,4		773,8	5,2	112,4
Bo'stonliq				Toshkent			

Hududlar kesimida nooziq-ovqat mahsulotlar ishlab chiqarilishining jami hajmidagi eng yuqori ulush Ohangaron tumaniga to'g'ri kelib 20,9 %ni, shuningdek, Zangiota tumanida – 2,9 %ni, Toshkent tumanida – 3,9 %ni, Bekobod shahrida – 11,8 %ni tashkil etdi.

Shuningdek, nooziq-ovqat mahsulotlar ishlab chiqarilishining o'sish sur'atida yuqori ko'rsatkich Qibray (180,4%) hamda Parkent (166,1%) tumanlarida qayd etildi

Hududlar bo'yicha nooziq-ovqat mahsulotlar ishlab chiqarish hajmi, tarkibi va o'sish sur'ati 2023- yilning yanvar-sentabr oylarida







	Mlrd. so'm	Ulushi %da	O'sishi %da		Mlrd. so'm	Ulushi %da	O'sishi %da
	7 248,1		100,0				122,4
Toshkent viloyati							
	Mlrd. so'm	Ulushi %da	O'sishi %da		Mlrd. so'm	Ulushi %da	O'sishi %da
	223,8	2,3	210,3		20,2	0,6	59,5
Nurafshon				Bo'ka			
	Mlrd. so'm	Ulushi %da	O'sishi %da		Mlrd. so'm	Ulushi %da	O'sishi %da
	295,8	4,9	1,7m		221,5	2,9	79,8
Olmaliq				Zangiota			
	Mlrd. so'm	Ulushi %da	O'sishi %da		Mlrd. so'm	Ulushi %da	O'sishi %da
	483,0	6,4	90,5		70,4	1,3	32,6

	Angren				Yuqori Chirchiq		
	<i>Mlrd. so'm</i>	<i>Ulushi %da</i>	<i>O'sishi %da</i>		<i>Mlrd. so'm</i>	<i>Ulushi %da</i>	<i>O'sishi %da</i>
	908,4	11,8	123,0		99,5	1,3	126,8
	Bekobod				Quyi Chirchiq		
	<i>Mlrd. so'm</i>	<i>Ulushi %da</i>	<i>O'sishi %da</i>		<i>Mlrd. so'm</i>	<i>Ulushi %da</i>	<i>O'sishi %da</i>
	315,1	5,8	59,9		1046,2	14,4	180,4
	Ohangaron				Qibray		
	<i>Mlrd. so'm</i>	<i>Ulushi %da</i>	<i>O'sishi %da</i>		<i>Mlrd. so'm</i>	<i>Ulushi %da</i>	<i>O'sishi %da</i>
	436,4	6,1	119,7		187,0	1,8	166,1
	Chirchiq				Parkent		
	<i>Mlrd. so'm</i>	<i>Ulushi %da</i>	<i>O'sishi %da</i>		<i>Mlrd. so'm</i>	<i>Ulushi %da</i>	<i>O'sishi %da</i>
	81,6	1,2	69,2		86,7	1,3	98,5
	Yangiyo'l				Piskent		
	<i>Mlrd. so'm</i>	<i>Ulushi %da</i>	<i>O'sishi %da</i>		<i>Mlrd. so'm</i>	<i>Ulushi %da</i>	<i>O'sishi %da</i>
	40,6	0,6	16,0		231,2	2,5	82,7
	Oqqo'rg'on				O'rta Chirchiq		
	<i>Mlrd. so'm</i>	<i>Ulushi %da</i>	<i>O'sishi %da</i>		<i>Mlrd. so'm</i>	<i>Ulushi %da</i>	<i>O'sishi %da</i>
	1486,1	20,9	235,2		163,8	2,1	158,4
	Ohangaron				Chinoz		
	<i>Mlrd. so'm</i>	<i>Ulushi %da</i>	<i>O'sishi %da</i>		<i>Mlrd. so'm</i>	<i>Ulushi %da</i>	<i>O'sishi %da</i>
	29,3	0,4	282,4		266,8	3,2	212,4
	Bekobod				Yangiyo'l		
	<i>Mlrd. so'm</i>	<i>Ulushi %da</i>	<i>O'sishi %da</i>		<i>Mlrd. so'm</i>	<i>Ulushi %da</i>	<i>O'sishi %da</i>
	315,9	4,5	90,5		238,7	3,9	63,9
	Bo'stonliq				Toshkent		
	<i>Mlrd. so'm</i>	<i>Ulushi %da</i>	<i>O'sishi %da</i>		<i>Mlrd. so'm</i>	<i>Ulushi %da</i>	<i>O'sishi %da</i>
	315,9	4,5	90,5		238,7	3,9	63,9

Shuningdek, oziq-ovqat mahsulotlari ishlab chiqarilishining o'sish sur'atida eng yuqori ko'rsatkich Angren (182,6 %), Olmaliq (151,7 %) hamda Ohangaron shaharlarida (135,3 %) qayd etildi.

**Hududlar bo'yicha oziq-ovqat mahsulotlari ishlab
chiqarish hajmi, tarkibi va o'sish sur'ati
2023-yilning yanvar-sentabr oylarida**

	Mrd. so'm	Ulushi %da	O'sishi %da		Mrd. so'm	Ulushi %da	O'sishi %da
	9694,8			Toshkent viloyati			
	120,6	1,2	100,9		61,8	0,6	268,0
Nurafshon				Bo'ka			
	396,7	4,1	151,7		466,7	4,8	120,0
Olmaliq				Zangiota			
	581,0	6,0	182,6		858,6	8,9	97,3
Angren				Qibray			
	1050,8	10,8	87,6		141,7	1,5	157,0
Bekobod				Quyichirchiq			
	879,9	9,1	135,3		225,9	2,3	244,1
Ohangaron				Parkent			
	748,3	7,7	110,0		122,2	1,3	108,4
Chirchiq				Piskent			
	149,0	1,5	123,9		220,0	2,3	161,5
Yangiyo'l				O'rta Chirchiq			
	245,9	2,5	141,6		214,2	2,2	144,6
Oqqo'rg'on				Chinoz			









	Mlrd. so'm	Ulushi %da	O'sishi %da		Mlrd. so'm	Ulushi %da	O'sishi %da
	1739,2	17,9	74,7		282,5	2,9	128,6
Ohangaron				Yuqori Chirchiq			
	Mlrd. so'm	Ulushi %da	O'sishi %da		Mlrd. so'm	Ulushi %da	O'sishi %da
	83,9	0,9	117,9		535,1	5,5	170,0
Bekobod				Toshkent			
	Mlrd. so'm	Ulushi %da	O'sishi %da		Mlrd. so'm	Ulushi %da	O'sishi %da
	307,6	3,2	132,7		263,1	2,7	65,3
Bo'stonliq				Yangiyo'l			


Xorijiy investitsiyalar ishtirokidagi korxonalar tomonidan sanoat mahsulotlari ishlab chiqarish
2023- yilning yanvar-sentabr oylarida


Hisobot davrida xorijiy investitsiyalar ishtirokidagi korxonalar tomonidan 14,6 trln. so'mlik sanoat mahsulotlari ishlab chiqarildi.


Xorijiy investitsiyalar ishtirokidagi korxonalarning umumiy ishlab chiqarishdagi tutgan ulushi 19,6 %ni tashkil etdi.

Toshkent viloyati hududlari kesimida sanoat ishlab chiqarishi hajmlari
2023-yilning yanvar-sentabr oylarida


	Mlrd. so'm	Ulushi %da	O'sishi %da		Mlrd. so'm	Ulushi %da	O'sishi %da
	74 588,6		100,0				103,6
Toshkent viloyati							
	Mlrd. so'm	Ulushi %da	O'sishi %da		Mlrd. so'm	Ulushi %da	O'sishi %da
	2 076,9	2,8	118,5		297,4	0,4	102,4
Nurafshon				Bo'ka			
	Mlrd. so'm	Ulushi %da	O'sishi %da		Mlrd. so'm	Ulushi %da	O'sishi %da
	24 935,9	33,4	94,6		2 352,4	3,2	104,1
Olmaliq				Zangiota			
	Mlrd. so'm	Ulushi %da	O'sishi %da		Mlrd. so'm	Ulushi %da	O'sishi %da
	3 880,9	5,2	105,9		5 037,4	6,8	101,2


	Angren		
	<i>Mlrd. so'm</i>	<i>Ulushi %da</i>	<i>O'sishi %da</i>
	7 572,8	10,2	93,6
	Bekobod		

	<i>Mlrd. so'm</i>	<i>Ulushi %da</i>	<i>O'sishi %da</i>
	3 596,2	4,8	102,4
	Ohangaron		


	<i>Mlrd. so'm</i>	<i>Ulushi %da</i>	<i>O'sishi %da</i>
	7 070,5	9,5	107,5
	Chirchiq		


	<i>Mlrd. so'm</i>	<i>Ulushi %da</i>	<i>O'sishi %da</i>
	585,2	0,8	106,1
	Yangiyo'l		


	<i>Mlrd. so'm</i>	<i>Ulushi %da</i>	<i>O'sishi %da</i>
	499,3	0,7	98,2
	Oqqo'rg'on		


	<i>Mlrd. so'm</i>	<i>Ulushi %da</i>	<i>O'sishi %da</i>
	5 752,0	7,7	113,4
	Ohangaron		


	<i>Mlrd. so'm</i>	<i>Ulushi %da</i>	<i>O'sishi %da</i>
	366,5	0,5	103,3
	Bekobod		


	<i>Mlrd. so'm</i>	<i>Ulushi %da</i>	<i>O'sishi %da</i>
	2 009,0	2,7	100,2
	Bo'stonliq		


	Qibray		
	<i>Mlrd. so'm</i>	<i>Ulushi %da</i>	<i>O'sishi %da</i>
	745,0	1,0	103,5
	Quy Chirchiq		


	<i>Mlrd. so'm</i>	<i>Ulushi %da</i>	<i>O'sishi %da</i>
	553,6	0,7	115,4
	Parkent		

	<i>Mlrd. so'm</i>	<i>Ulushi %da</i>	<i>O'sishi %da</i>
	474,5	0,6	106,7
	Piskent		

	<i>Mlrd. so'm</i>	<i>Ulushi %da</i>	<i>O'sishi %da</i>
	1 216,7	1,6	106,2
	O'rta Chirchiq		

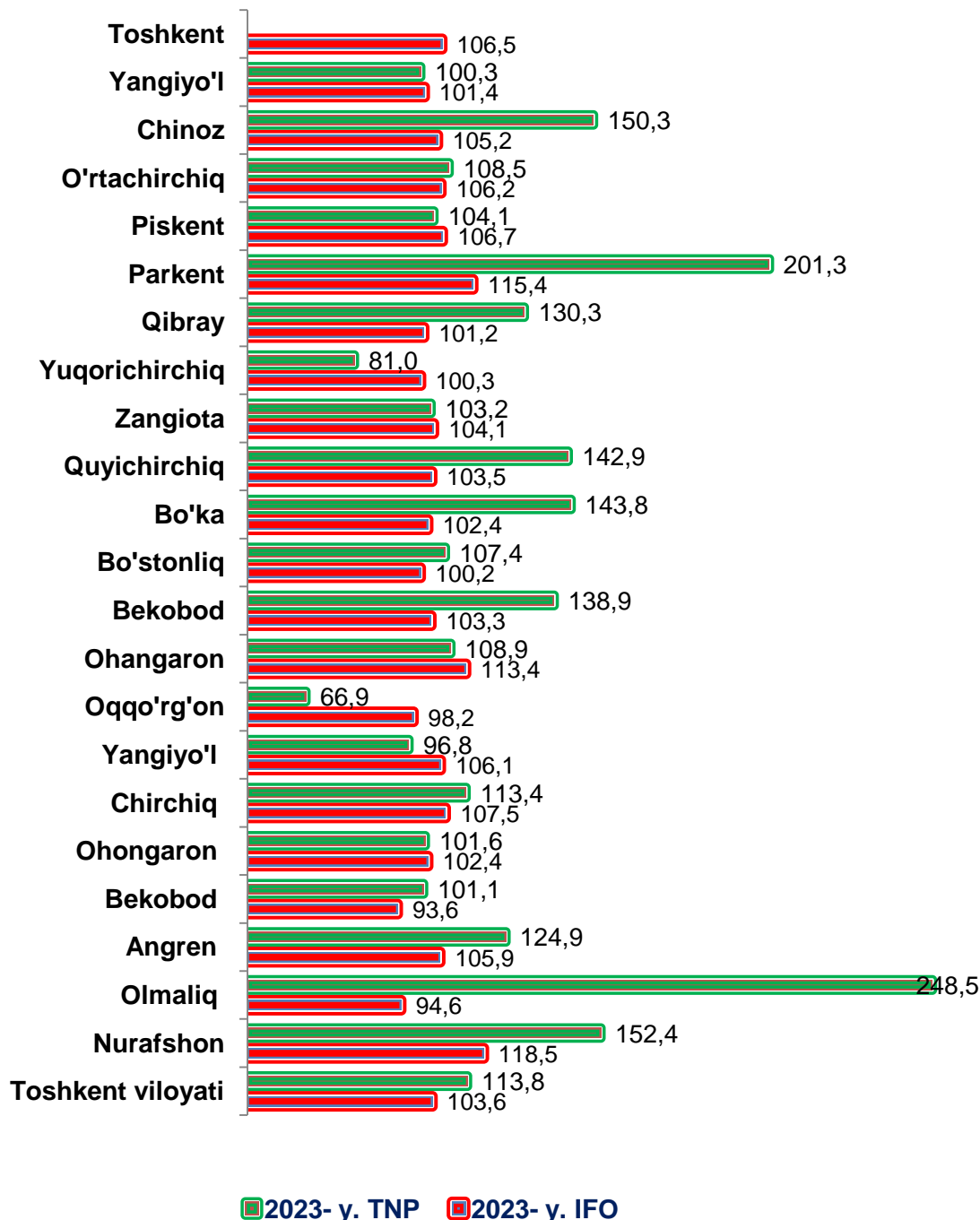
	<i>Mlrd. so'm</i>	<i>Ulushi %da</i>	<i>O'sishi %da</i>
	726,0	1,0	105,2
	Chinoz		

	<i>Mlrd. so'm</i>	<i>Ulushi %da</i>	<i>O'sishi %da</i>
	1 674,9	2,2	100,3
	Yuqori Chirchiq		

	<i>Mlrd. so'm</i>	<i>Ulushi %da</i>	<i>O'sishi %da</i>
	1 784,4	2,4	106,5
	Toshkent		

	<i>Mlrd. so'm</i>	<i>Ulushi %da</i>	<i>O'sishi %da</i>
	1 380,9	1,9	101,4
	Yangiyo'l		

Toshkent viloyati hududlari kesimida ishlab chiqarish fizik hajm indeksi, iste'mol mahsulotlari ishlab chiqarishning o'sish sur'ati, %da

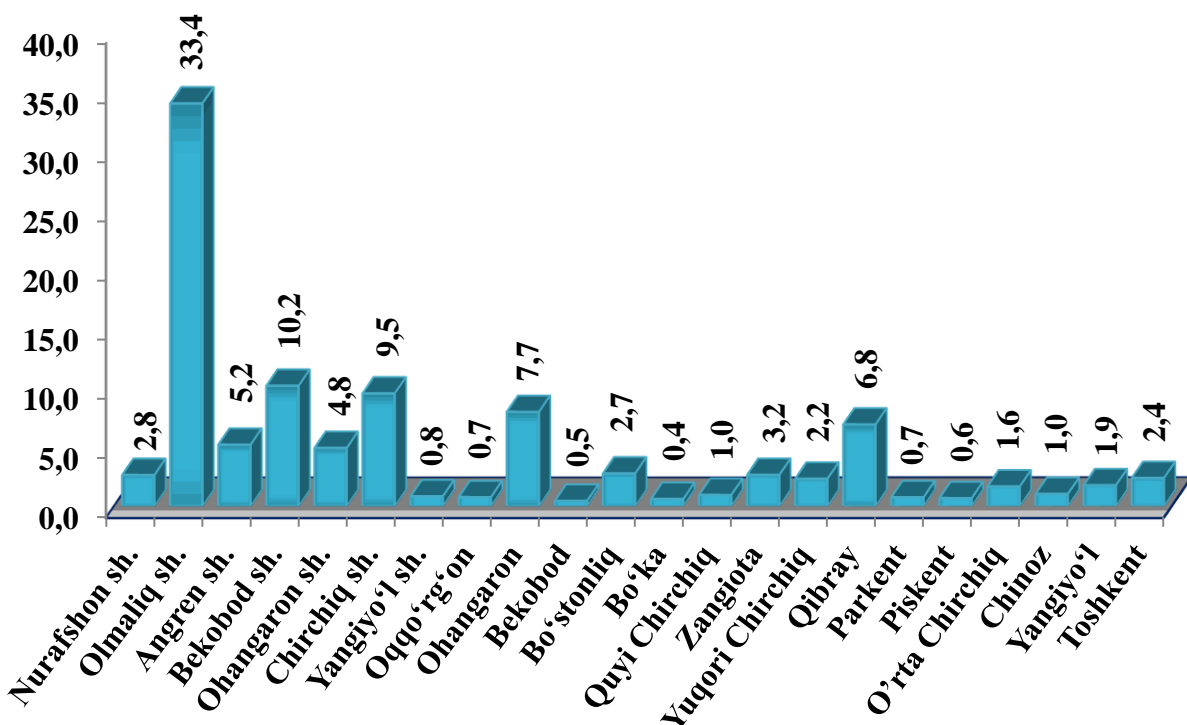


Sanoat mahsulotlari ishlab chiqarish Nurafshon (2022- yilning yanvar-sentabr oyiga nisbatan 118,5 %), Chirchiq (107,5%) shaharlari hamda Quyi Chirchiq (103,5 %) tumanida sezilarli darajada oshdi.

Toshkent viloyatida jami sanoat mahsulotlari hajmida hududlarning ulushi, %da

Viloyatda sanoat ishlab chiqarishi hajmi tarkibida eng ko'p ulush Olmaliq (viloyat sanoat ishlab chiqarish hajmining 33,4 %), Bekobod (10,2 %), Chirchiq (9,5 %), Angren (5,2 %) va Ohangaron (4,8 %) shaharlari hissasiga to'g'ri kelmoqda.

Eng past ko'rsatkich esa Bo'ka (0,4 %) hamda Bekobod (0,5 %) tumanlariga to'g'ri kelmoqda.

















Aholi jon boshiga sanoat mahsulotlari ishlab chiqarishning taqsimlanishi, yirik sanoat korxonalari joylashganligi hisobiga Olmaliq (174240,1 ming so'm), Ohangaron (87794,6 ming so'm) va Bekobod (73593,3 ming so'm) shaharlarida o'rtacha viloyat darajasi ko'rsatkichidan (24740,4 ming so'm) ancha yuqoriligini ko'rsatmoqda.


Viloyat bo'yicha aholi jon boshiga iste'mol mahsulotlari ishlab chiqarilishi 5619,8 ming so'm bo'lgani holda, Ohangaron shahrida – 29171,5 ming so'mni, Angren shahrida – 5907,5 ming so'mni, Qibray tumanida – 10958,2 ming so'mni, Chirchiq shahrida 6976,6 ming so'mni tashkil etdi.

**Aholi jon boshiga to'g'ri keladigan sanoat mahsulotlari
va iste'mol mahsulotlari ishlab chiqarish**


2023- yilning yanvar-sentabr oylarida, ming so'm


	Sanoat mahsulotlari		Iste'mol mahsulotlari	
	Sanoat mahsulotlari	Iste'mol mahsulotlari	Sanoat mahsulotlari	Iste'mol mahsulotlari
	24740,4		5619,8	
Toshkent viloyati				
	37810,1	6270,0		2231,0
Nurafshon		Bo'ka		
	174240,1	4839,1		13955,4
Olmalik		Zangiota		
	21545,6	5907,5		28979,2
Angren		Qibray		
	87794,6	29171,5		6486,7
Ohangaron		Quyichirchiq		
	73593,3	19039,9		3141,5
Bekobod		Parkent		
	41635,4	6976,6		4642,0
Chirchiq		Piskent		

	Sanoat mahsulotlari	Iste'mol mahsulotlari
	7047,6	2777,2
	Yangiyo'l	


	Sanoat mahsulotlari	Iste'mol mahsulotlari
	8977,4	3329,2
	O'ra Chirchiq	


	Sanoat mahsulotlari	Iste'mol mahsulotlari
	4500,4	2582,3
	Oqqo'rg'on	


	Sanoat mahsulotlari	Iste'mol mahsulotlari
	5052,0	2630,4
	Chinoz	


	Sanoat mahsulotlari	Iste'mol mahsulotlari
	52324,5	29340,1
	Ohangaron	

	Sanoat mahsulotlari	Iste'mol mahsulotlari
	12141,7	2558,1
	Yuqori Chirchiq	

	Sanoat mahsulotlari	Iste'mol mahsulotlari
	2232,3	689,5
	Bekobod	

	Sanoat mahsulotlari	Iste'mol mahsulotlari
	9162,2	3973,1
	Toshkent	

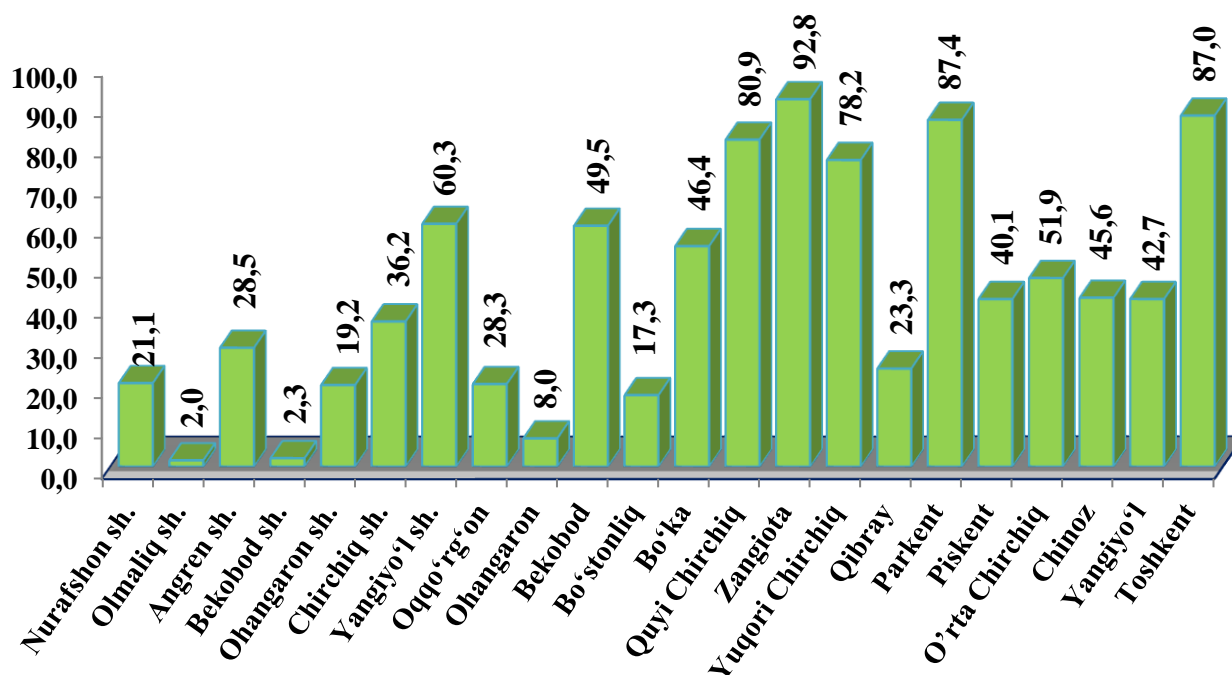
	Sanoat mahsulotlari	Iste'mol mahsulotlari
	6968,8	2674,4
	Yangiyo'l	

	Sanoat mahsulotlari	Iste'mol mahsulotlari
	11428,5	3547,1
	Bo'stonliq	

Sanoat mahsulotlari ishlab chiqarishda kichik biznesning ulushi

Hisobot davrida kichik tadbirkorlik subyektlari tomonidan 16,1 trln. so'mlik sanoat mahsuloti ishlab chiqarilib, uning umumiy ishlab chiqarish hajmidagi ulushi 21,6 %ni tashkil etdi.

Hududlar kesimida kichik biznesning sanoat mahsulotlari ishlab chiqarishdagi eng yuqori ulushi Zangiota (jami sanoat mahsulotlari ishlab chiqarishdagi ulushi (92,8%), Parkent (87,4%), Quyi Chirchiq (80,9 %), Toshkent (87,0 %) tumanlarida kuzatildi.



Hududlar kesimida sanoat mahsulotlari ishlab chiqarish hajmida kichik biznes subyektlarining ulushi tahlili shuni ko'rsatdiki, Olmaliq (2,0 %) va Bekobod (2,3 %) shaharlarida sanoat ishlab chiqarish hajmidagi kichik biznes subyektlari ulushining kamligini, mazkur hududlarda joylashgan yirik sanoat korxonalarining ishlab chiqarish hajmlari yuqori ekanligi bilan izohlash mumkin.

Toshkent viloyatida faoliyat yuritayotgan
sanoat korxonalari
(2023- yil yanvar-sentabr oylarida)

Bugungi kunda viloyatda 7257 ta sanoat korxonalari faoliyat ko'rsatmoqda, shundan 994 tasi (ro'yxatdan o'tgan korxonalar umumiy sonining 13,7 %) Zangiota tumaniga, 648 tasi (8,9 %) Qibray tumaniga, 611 tasi (8,4%) Toshkent tumaniga, 454 tasi (6,3 %) Chirchiq shahriga, 343 tasi (4,7 %) Angren shahriga to'g'ri kelmoqda.

**Toshkent viloyatida yangi
tashkil etilgan sanoat korxonalari**

Oqqo‘rg‘on t. 39	O‘rta Chirchiq t. 43
Ohangaron t. 39	Chinoz t. 24
Bekobod t. 27	Yangiyo‘l t. 52
Bo‘stonliq t. 20	Toshkent t. 57
Bo‘ka t. 21	Nurafshon sh. 33
Quyichirchiq t. 21	Olmaliq sh. 32
Zangiota t. 97	Angren sh. 39
Yuqori Chirchiq t. 52	Bekobod sh. 18
Qibray t. 68	Ohangaron sh. 44
Parkent t. 100	Chirchiq sh. 48
Piskent t. 15	Yangiyo‘l sh. 24

2023- yilning yanvar-sentabr oylarida viloyatda 913 ta yangi sanoat korxonalari tashkil etildi, shulardan 97 tasi (ro‘yxatdan o‘tgan korxonalar umumiy sonining 10,6 %) Zangiota tumaniga, 68 tasi (7,4 %) Qibray tumaniga, 57 tasi (6,2 %) Toshkent tumaniga, 48 tasi (5,3 %) Chirchiq shahriga, 39 tasi (4,3 %) Angren shahriga to‘g‘ri kelmoqda.