



**TOSHKENT VILOYATI
STATISTIKA BOSHQARMASI**

TOSHKENT VILOYATINING SANOAT ISHLAB CHIQRISHI

**2023-YIL YANVAR-NOYABR
(DASTLABKI MA'LUMOT)**



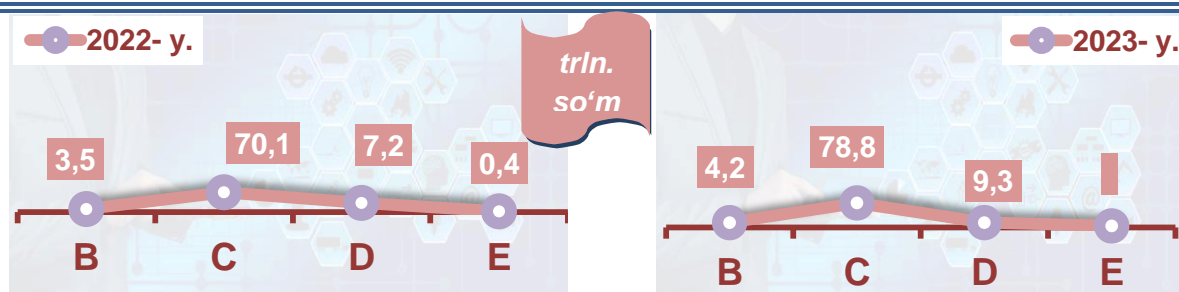
**Sanoat statistikasi
bo'limi
Tel.: 71-202-86-66**

Toshkent viloyatining sanoat ishlab chiqarishi

(2023- yil yanvar-noyabr oylarida)

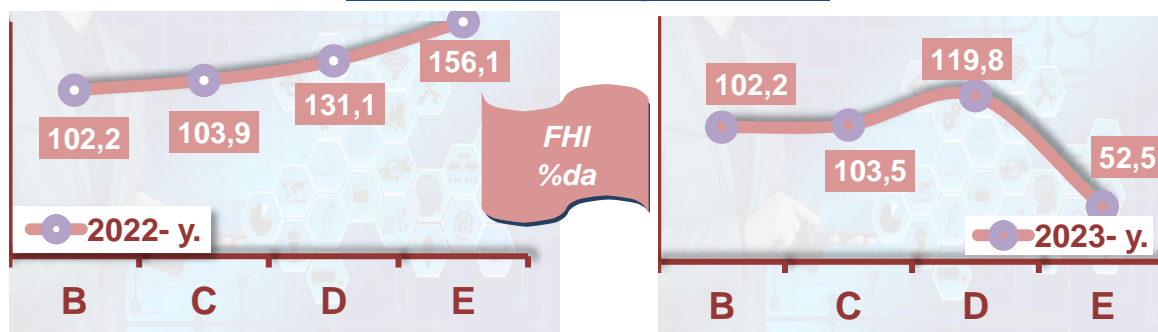
Dastlabki ma'lumotlar bo'yicha, 2023- yilning yanvar-noyabr oylarida viloyat korxonalarini tomonidan 92487,3 mlrd. so'mlik sanoat mahsulotlari ishlab chiqarilgan bo'lib, 2022- yilning mos davriga nisbatan sanoat ishlab chiqarishining fizik hajm indeksi* 104,4 %ni tashkil etdi.

Sanoat ishlab chiqarishi tarkibida eng katta ulush ishlab chiqaradigan sanoat hissasi to'g'ri kelib, uning jami sanoat ishlab chiqarishidagi ulushi 85,2 %ni hamda ishlab chiqarish hajmi 63852,8 mlrd. so'mni tashkil etdi.



B – Tog‘-kon sanoati va ochiq konlarni ishlash, **C** - Ishlab chiqaradigan sanoat **D** - Elektr, gaz, bug‘ bilan ta‘minlash va havoni konditsiyalash, **E** - Suv bilan ta‘minlash; kanalizatsiya tizimi, chiqindilarni yig‘ish va utilitatsiya qilish.


Asosiy iqtisodiy faoliyat turlari bo'yicha sanoat ishlab chiqarishi, FHI* %da



Jami sanoat ishlab chiqarishi fizik hajmi o'sishining asosiy omili bo'lib, tog'kon sanoati va ochiq konlarni ishlash – 2,2 %ga, elektr, gaz, bug' bilan ta'minlash va havoni konditsiyalashning – 19,8 %ga o'sganligi ta'sir qildi.

*Sanoat ishlab chiqarishining fizik hajmi indeksi ishlab chiqarilgan mahsulotlar (ishlar, xizmatlar) hajmining taqqoslanadigan davrlardagi o'zgarishini tavsiflovchi nisbiy ko'rsatkichdir.

Togʻ-kon sanoati




Togʻ-kon sanoati va ochiq konlarni ishlash korxonalarini tomonidan 2023- yilning yanvar-noyabr oylarida ishlab chiqarilgan mahsulotlar hajmi 3,5 trln. soʻmni yoki jami ishlab chiqarilgan sanoat mahsulotlari hajmining 4,5 %ini tashkil etdi.

Jami sanoat ishlab chiqarishi hajmidagi ulushi, (yanvar-noyabr oylarida, %da)



Togʻ-kon sanoati va ochiq konlarni ishlashda yirik sanoat korxonalarini tomonidan ayrim turdagi sanoat mahsulotlarini ishlab chiqarish

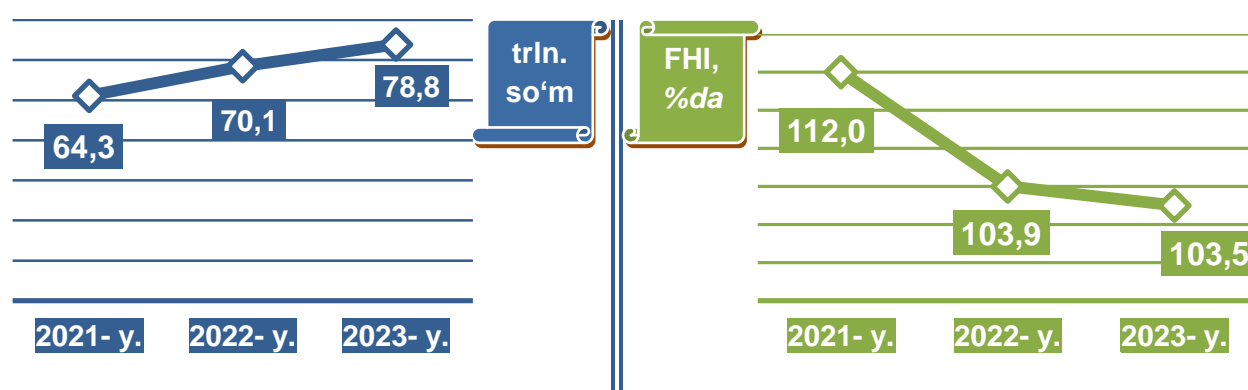
Oʻtgan yilning mos davriga nisbatan, %da



Togʻ-kon sanoati va ochiq konlarni ishlashda yirik sanoat korxonalari tomonidan ayrim turdagi sanoat mahsulotlarini ishlab chiqarish

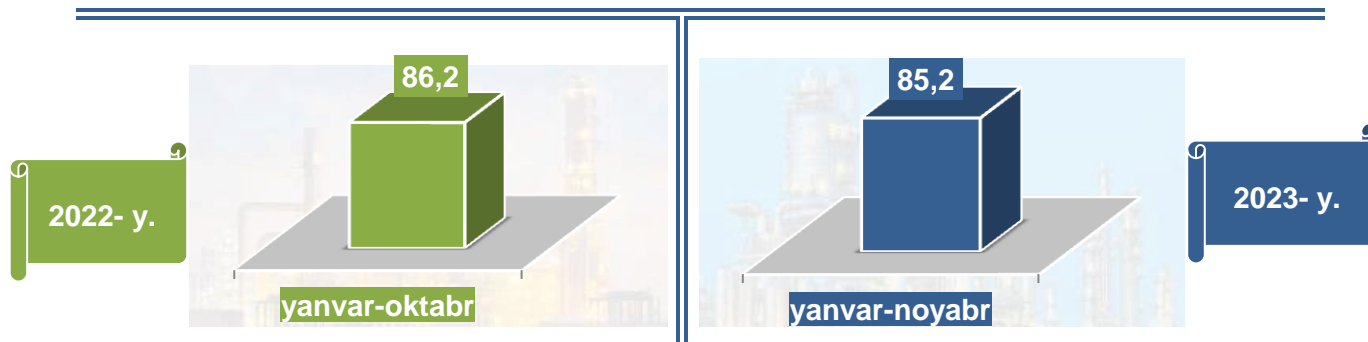
Sanoat mahsulotlari	2022- yil yanvar-noyabr	2023- yil yanvar-noyabr	Farqi +/-
Koʻmir, <i>ming t.</i>	4558,1	5424,7	866,6
Chaqiq tosh, <i>ming t.</i>	352,8	376,4	23,6
Kaolin, <i>ming t.</i>	736,1	760,8	24,7

Ishlab chiqaradigan sanoat



2023- yilning yanvar-noyabr oylarida ishlab chiqaradigan sanoat korxonalari tomonidan ishlab chiqarilgan mahsulotlar hajmi 78,8 trln. soʻmni yoki oʻtgan yilga nisbatan 103,5 %ni tashkil etdi.

Jami sanoat ishlab chiqarishi hajmidagi ulushi, (yanvar-noyabr oylarida, %da)



Oʻtgan yilning mos davri bilan solishtirganda ishlab chiqaradigan sanoat tarkibida yuqori texnologiyali tarmoqning ulushi 1,7 %ni (2022- yilning yanvar-noyabr oyida 1,6 %), oʻrta-yuqori texnologiyali – 9,0 % (9,5 %), oʻrta-quyi texnologiyali – 49,5 % (52,1 %) va quyi texnologiyalisi – 25,0 % (22,9 %)ni tashkil etdi.

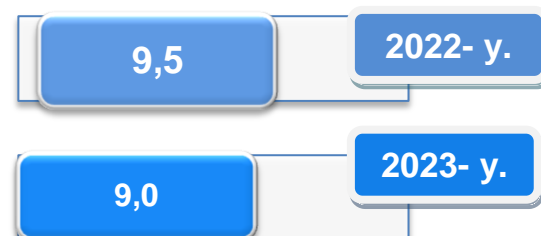
Yuqori texnologiyali

Ulushi %da




O'rta-yuqori texnologiyali

Ulushi %da




O'rta-quyi texnologiyali

Ulushi %da



Quyi texnologiyali

Ulushi %da



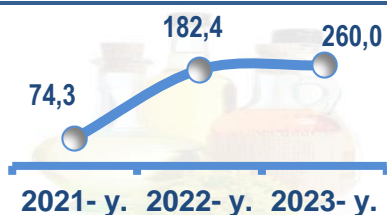
Jami ishlab chiqaradigan sanoat tarkibida mashina va asbob-uskunalar ishlab chiqarish, ta'mirlash va o'rnatish, avtotransport vositalari, yarim pritseplar va boshqa tayyor buyumlarni ishlab chiqarish sohasining ulushi – 7,2 % (2022- yilning yanvar-noyabr oylariga nisbatan fizik hajm indeksi 132,4 %), metallurgiya sanoatining ulushi – 40,4 % (2022- yilning yanvar-noyabr oylariga nisbatan fizik hajm indeksi 98,7 %), to'qimachilik, kiyim, teri mahsulotlarini ishlab chiqarishning ulushi – 9,1 % (2022- yilning yanvar-noyabr oylariga nisbatan fizik hajm indeksi 114,7 %), oziq-ovqat, ichimliklar va tamaki mahsulotlarini ishlab chiqarishning ulushi – 13,4 % (2022- yilning yanvar-noyabr oylariga nisbatan fizik hajm indeksi 118,0 %), kimyo mahsulotlari, rezina va plastmassa buyumlarini ishlab chiqarishning ulushi – 7,2 % (2022- yilning yanvar-noyabr oylariga nisbatan fizik hajm indeksi 95,8 %)ni tashkil etdi.

Ishlab chiqaradigan sanoatda ayrim turdagi mahsulotlarning o'sish sur'ati

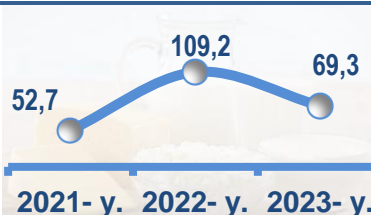
2023-yilning yanvar-noyabr oylari davomida ishlab chiqaradigan sanoatda 19,9 ming tonna o'simlik yog'i (o'tgan yilning mos danriga nisbatan 2,6 m.), 17,1 ming tonna margarin mahsulotlari (145,5 %) hamda 352,4 ming tonna shakar (100,3 %) mahsulotining ishlab chiqarilishi o'sganligi kuzatildi.

O'tgan yilning mos davriga nisbatan, %da

O'simlik yog'i (tozalangan)



Pishloq va tvorog



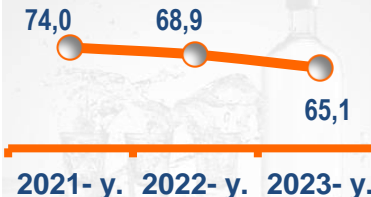
Yumshoq bug'doy va spelta uni




Pivo



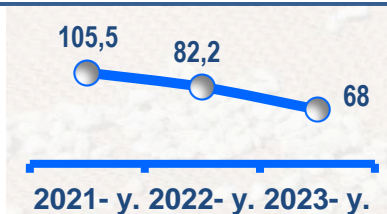
Aroq



Uzum vinosi



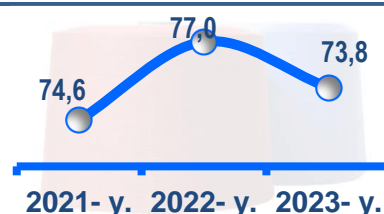
Sement



Paxta chigiti



Kalava ip



Ishlab chiqaradigan sanoatda yirik sanoat korxonalari tomonidan ayrim turdagi mahsulotlarni ishlab chiqarish

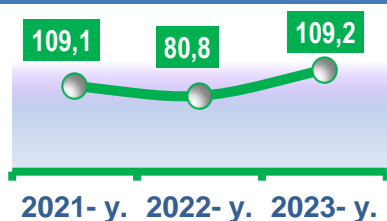
Sanoat mahsulotlari	2022- yil yanvar-noyabr	2023- yil yanvar-noyabr	Farqi +/-
Yumshoq bug'doy va spelta uni, <i>ming t.</i>	337,0	237,9	-99,1
Shakar, <i>ming t.</i>	351,4	352,4	1,0
Paxta tolasi <i>ming t.</i>	52,5	48,7	-3,8
Portlandsement, <i>ming t.</i>	3960,6	2686,6	-1274,0

Ishlab chiqaradigan sanoatda yirik sanoat korxonalari tomonidan ayrim turdagi mahsulotlarni ishlab chiqarish


Texnologik jihozlarni kapital qayta tiklash ishlari, kimyo korxonalarida ishlab chiqarish holati o'tgan yilning shu davriga nisbatan pasayishi ammoniy nitrat (2022-yilning yanvar-noyabr oylariga nisbatan 90,2 %) mahsulotida ko'rsatkichlari qayd etildi.

O'tgan yilning mos davriga nisbatan, %da


Ammoniy sulfat



Ammoniy nitrat



Etil spirti

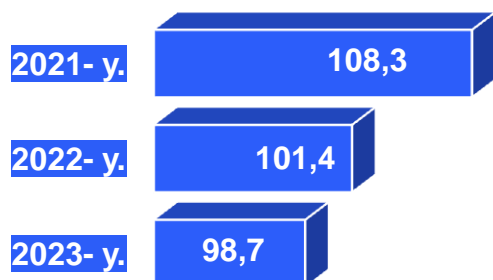


Metallurgiya sanoati

(yanvar-noyabr)



FHI
%da



Ishlab chiqaradigan sanoat tarkibida 2023- yilning yanvar-noyabr oylarida metallurgiya sanoati ulushi 40,4 %ni tashkil etib, uning fizik hajm indeksi 98,7 %ni tashkil etgan va ishlab chiqarish hajmi 37344,2 mlrd. so'mni tashkil etdi.

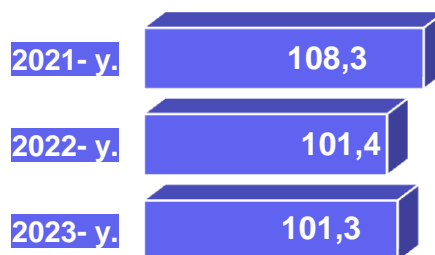
Boshqa nometall mineral mahsulotlar ishlab chiqarish

(yanvar-noyabr oyida)

Ishlab chiqaradigan sanoat tarkibida 2023- yilning yanvar-noyabr oylarida boshqa nometall mineral mahsulotlar ishlab chiqarishning ulushi 4,0 %ni, uning fizik hajm indeksi esa 101,3 %ni tashkil etgan va ishlab chiqarish hajmi 3727,1 mlrd. so'mni tashkil etdi.



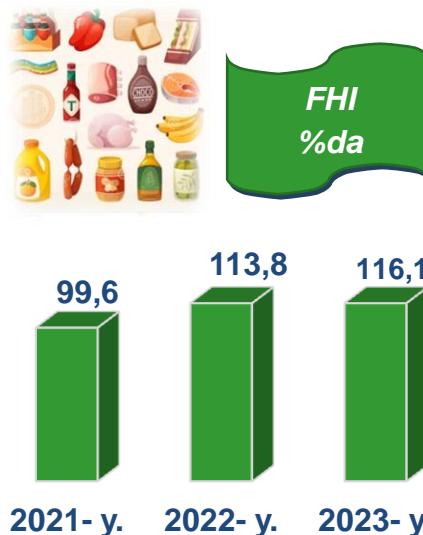
FHI
%da



Oziq-ovqat mahsulotlari ishlab chiqarish sanoati

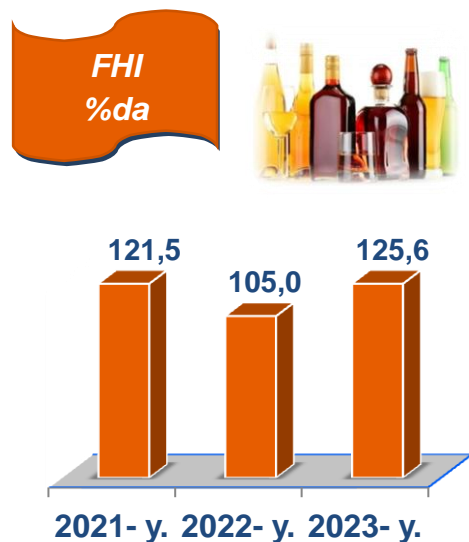
(yanvar-noyabr oylarida)

Ishlab chiqaradigan sanoat tarkibida 2023- yilning yanvar-noyabr oylari yakunlariga ko'ra, oziq-ovqat mahsulotlari ishlab chiqarishning ulushi 10,9 %ni tashkil etgan, o'tgan yilning mos davriga nisbatan fizik hajm indeksi esa 116,1 %ni tashkil etgan va ishlab chiqarish hajmi 10040,7 mlrd. so'mni tashkil etdi.



Ichimliklar ishlab chiqarish sanoati

(yanvar-noyabr oylarida)



Ishlab chiqaradigan sanoat tarkibida 2023- yilning yanvar-noyabr oylarida ichimlik mahsulotlari ishlab chiqarishning ulushi 2,6 %ni, uning fizik hajm indeksi esa 125,6 %ni tashkil etgan va ishlab chiqarish hajmi 2391,5 mlrd. so'mni tashkil etdi.

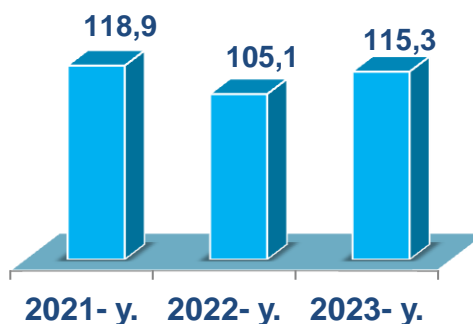
To'qimachilik mahsulotlari ishlab chiqarish sanoati

(yanvar-noyabr oylarida)

Ishlab chiqaradigan sanoat tarkibida 2023- yilning yanvar-noyabr oylarida to'qimachilik mahsulotlari ishlab chiqarishning ulushi 5,7 %ni tashkil etgan bo'lsa, uning fizik hajm indeksi 115,3 %ni tashkil etgan va ishlab chiqarish hajmi 5261,2 mlrd. so'mni tashkil etdi.



FHI
%da

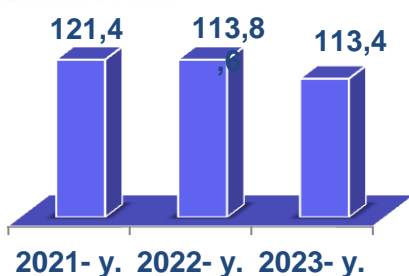


Kiyim ishlab chiqarish sanoati

(yanvar-noyabr oylarida)



FHI
%da

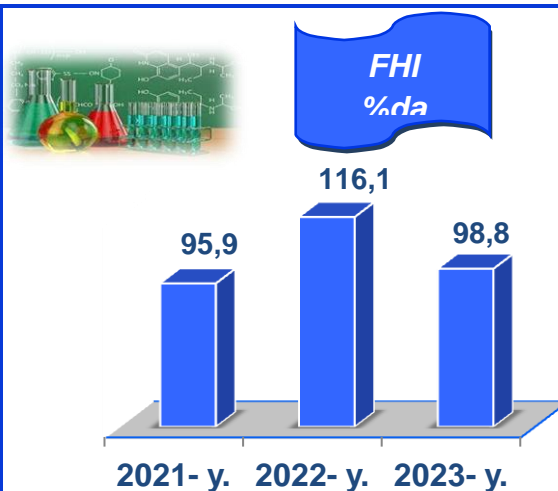


2023- yilning yanvar-noyabr oylari yakunlariga ko'ra, kiyim ishlab chiqarish sanoatining ishlab chiqaradigan sanoat tarkibidagi ulushi 3,3 %ni, fizik hajm indeksi esa 113,4 %ni tashkil etgan va ishlab chiqarish hajmi 3091,1 mlrd. so'mni tashkil etdi.

Kimyo mahsulotlari ishlab chiqarish

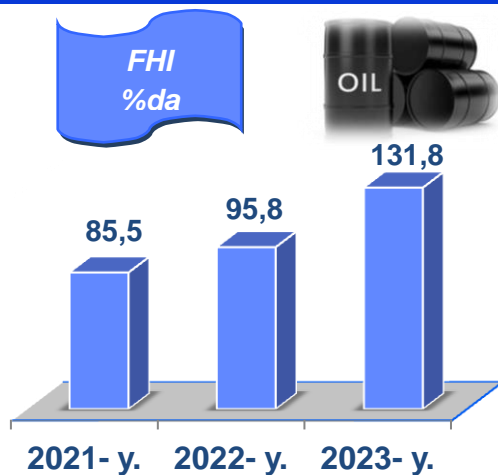
(yanvar-noyabr oylarida)

2023- yilning yanvar-noyabr oylari yakunlariga ko'ra kimyo mahsulotlari ishlab chiqarish sanoatining ishlab chiqaradigan sanoatdagi ulushi 5,1 %ni tashkil etgan, fizik hajm indeksi esa 98,8 %ni tashkil etgan va ishlab chiqarish hajmi 4748,3 mlrd. so'mni tashkil etdi.



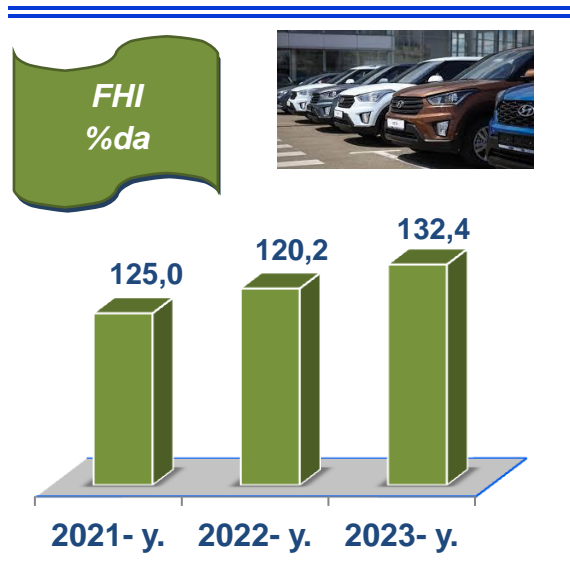
Koks va neftni qayta ishlash mahsulotlari ishlab chiqarish

(yanvar-noyabr oylarida)



2023- yilning yanvar-noyabr oylari yakunlariga ko'ra, koks va neftni qayta ishlash mahsulotlari ishlab chiqarish sanoatining ishlab chiqaradigan sanoatdagi ulushi 1,3 %ni tashkil etgan, fizik hajm indeksi esa 131,8 %ni tashkil etgan va ishlab chiqarish hajmi 1172,5 mlrd. so'mni tashkil etdi.

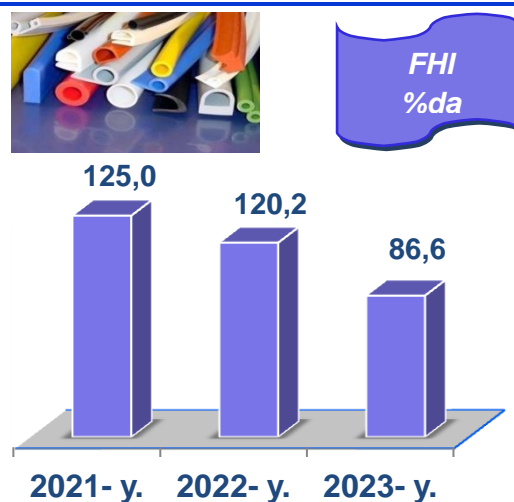
Avtotransport vositalari, treylerlar va yarim tirkamalar ishlab chiqarish (yanvar-noyabr oylarida)



2023- yilning yanvar-noyabr oylari yakunlariga ko'ra, avtotransport vositalari, treylerlar va yarim tirkamalar ishlabchiqarish sanoatining ishlab chiqaradigan sanoatdagi ulushi 7,2 %ni tashkil etgan, fizik hajm indeksi esa 132,4 %ni, ishlab chiqarish hajmi 6614,3 mlrd. so'mni tashkil etdi.


Rezina va plastmassa buyumlar ishlab chiqarish (yanvar-noyabr oylarida)

2023- yilning yanvar-noyabr oylari yakunlariga ko'ra, rezina va plast-massa buyumlar ishlab chiqarish sanoatining ishlab chiqaradigan sanoatdagi ulushi 2,1 %ni tashkil etgan, fizik hajm indeksi esa 86,6 %ni tashkil etdi va ishlab chiqarish hajmi 1911,8 mlrd. so'mni tashkil etdi.



Elektr, gaz, bug' bilan ta'minlash va havoni konditsiyalash

yanvar-noyabr oylarida



Elektr, gaz, bug' bilan ta'minlash va havoni konditsiyalash korxonalarini tomonidan ishlab chiqarilgan mahsulotlar hajmi 9,3 trln. so'mni (jami ishlab chiqarilgan sanoat mahsulotlari hajmining (10,0 %ini) tashkil etdi.

2023- yilning yanvar-noyabr oylarida, sanoatning mazkur tarmog'ida elektr energiyani ishlab chiqarish, uzatish va taqsimlash, bug' bilan ta'minlash tizimlari va havoni konditsiyalashning o'tgan yilning mos davriga nisbatan fizik hajm indeksi 119,8 %ga oshganligi kuzatildi.

Jami sanoat ishlab chiqarish hajmidagi ulushi, (yanvar-noyabr oylarida, %da)

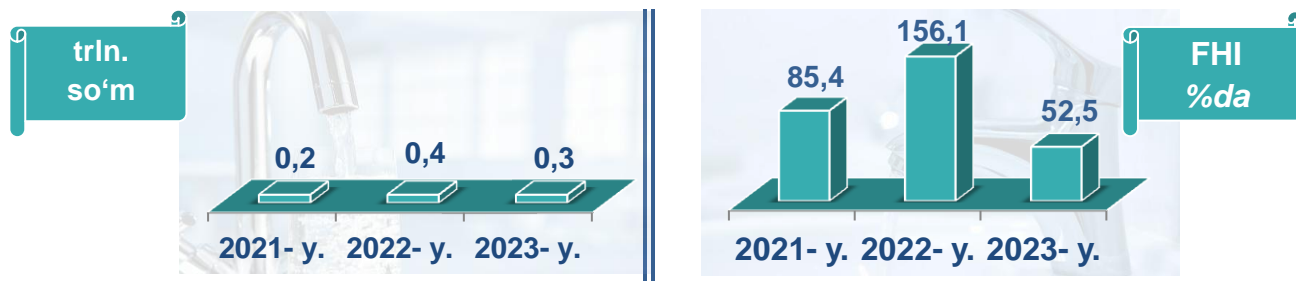


Elektr, gaz, bug' bilan ta'minlash va havoni konditsiyalash sohasida yirik sanoat korxonalarini tomonidan sanoat mahsulotlarini ishlab chiqarish

Sanoat mahsulotlari	2022- yil yanvar-noyabr	2023- yil yanvar-noyabr	Farqi +/-
Elektroenergiya, mln.kVt.s	17930,4	18412,0	481,6
Issiqlik energiyasi, ming gkal	3282,3	2721,2	-561,1
Ko'mirni yer ostida gazga aylantirish natijasida hosil bo'lgan gaz, ming kub. m.	80765,0	63304,0	-17461,0

Suv bilan ta'minlash, kanalizatsiya tizimi, chiqindilarni yig'ish va utilizatsiya qilish

yanvar-noyabr oylarida



Suv bilan ta'minlash, kanalizatsiya tizimi, chiqindilarni yig'ish va utilizatsiya qilish korxonalari tomonidan ishlab chiqarilgan mahsulotlar hajmi 0,3 trln. so'mni (jami ishlab chiqarilgan sanoat mahsulotlari hajmining 0,3 %ini) tashkil etdi.

Jami sanoat ishlab chiqarish hajmidagi ulushi, (yanvar-noyabr oylarida, %da)

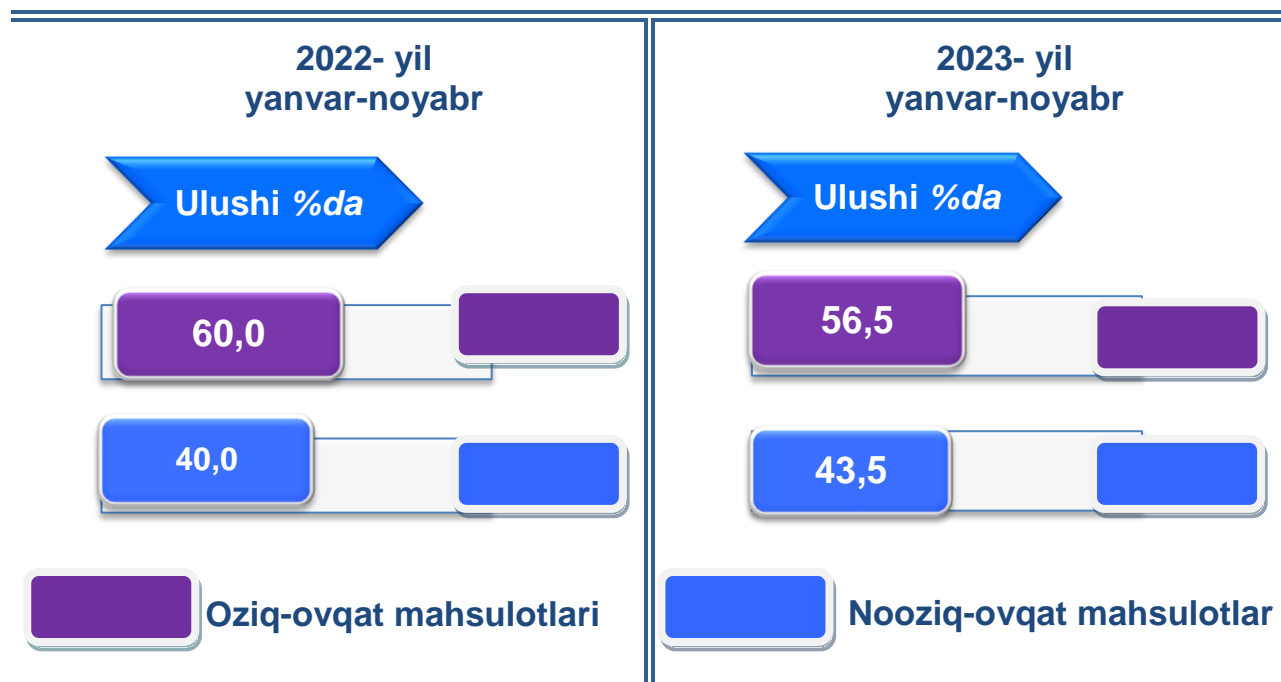


Sanoat mahsulotlari	2022- yil yanvar- noyabr	2023- yil yanvar- noyabr	Farqi +/-
Oqova suvlarni yo'qotish, transportirovka qilish va ishlov berish bo'yicha xizmatlar, mlrd.so'm	54,0	62,3	8,3
Suvga ishlov berish va suv quvurlari bo'yicha taqsimlash xizmatlar, mlrd.so'm	127,4	143,5	16,1

O'tgan yilning mos davriga nisbatan, Suvga ishlov berish va suv quvurlari bo'yicha taqsimlash xizmatlarida 112,6 %ni tashkil etdi.

Iste'mol mahsulotlari ishlab chiqarish

Tayyor mahsulot turlarini kengaytirish va ishlab chiqarilishini qo'llab-quvvatlash bo'yicha amalga oshirib kelinayotgan chora-tadbirlar natijasida, iste'mol mahsulotlari ishlab chiqarish hajmi 20,6 trln. so'mni tashkil etdi va 2022- yilning mos davriga nisbatan 106,8%ni, uning jami sanoatdagi ulushi 22,2 %ni tashkil etdi.




Oziq-ovqat mahsulotlari ishlab chiqarish tarkibida vino va aroq mahsulotlari va pivo 9,6 % (2022- yil yanvar-noyabr oylarida 9,4 %)ni tashkil etdi. Hududlar kesimida iste'mol mahsulotlari ishlab chiqarilishining viloyat jami hajmidagi eng yuqori ulushi Ohangaron tumaniga to'g'ri kelib 18,4 %ni, shuningdek, Qibray tumani – 10,2 %ni, Bekobod shahri – 10,9 %ni hamda Ohangaron shahri – 8,8 %ni tashkil etdi.

Shuningdek, iste'mol mahsulotlari ishlab chiqarilishining o'sish sur'atida viloyat o'sish sur'ati (106,8%) darajasidan yuqori ko'rsatkich Angren (118,3%), Olmaliq (2,1 m.) shaharlarida hamda Chinoz tumanida (135,7%) qayd etildi.


**Hududlar bo'yicha iste'mol mahsulotlari ishlab
chiqarish hajmi, tarkibi va o'sish sur'ati
2023- yilning yanvar-noyabr oylarida**

	Mird. so'm	Ulushi %da	%da
	20552,7	100	106,8


Toshkent viloyati

	Mird. so'm	Ulushi %da	%da
	405,3	2,0	129,1


Nurafshon

	Mird. so'm	Ulushi %da	%da
	82,4	0,4	88,7


Bo'ka

	Mird. so'm	Ulushi %da	%da
	785,3	3,8	210,5


Olmalik

	Mird. so'm	Ulushi %da	%da
	1068,2	5,2	84,2

Zangiota

	Mird. so'm	Ulushi %da	%da
	1335,3	6,5	118,3


Angren

	Mird. so'm	Ulushi %da	%da
	430,0	2,1	78,4


Yuqori Chirchiq

	Mird. so'm	Ulushi %da	%da
	2422,7	11,8	100,9

Bekobod

	Mird. so'm	Ulushi %da	%da
	310,7	1,5	115,4


Quyri Chirchiq

	Mird. so'm	Ulushi %da	%da
	1435,8	7,0	89,1


Ohangaron

	Mird. so'm	Ulushi %da	%da
	2279,1	11,1	128,1


Qibray

	Mird. so'm	Ulushi %da	%da
	1511,2	7,4	113,3

Chirchiq

	Mird. so'm	Ulushi %da	%da
	481,9	2,3	160,0









Parkent

	Mird. so'm	Ulushi %da	%da
	227,5	1,1	70,7

Yangiyo'l

	Mird. so'm	Ulushi %da	%da
	214,9	1,0	79,5








Piskent
















	Mlrd. so'm	Ulushi %da	%da		Mlrd. so'm	Ulushi %da	%da
	328,8	1,6	57,9		557,7	2,7	110,5
Oqqo'rg'on				O'rta Chirchiq			
	Mlrd. so'm	Ulushi %da	%da		Mlrd. so'm	Ulushi %da	%da
	3635,7	17,7	99,0		413,9	2,0	135,7
Ohangaron				Chinoz			
	Mlrd. so'm	Ulushi %da	%da		Mlrd. so'm	Ulushi %da	%da
	112,7	0,5	99,8		717,9	3,5	122,9
Bekobod				Yangiyo'l			
	Mlrd. so'm	Ulushi %da	%da		Mlrd. so'm	Ulushi %da	%da
	712,8	3,5	98,0		1083,1	5,3	142,9
Bo'stonliq				Toshkent			

Hududlar kesimida nooziq-ovqat mahsulotlar ishlab chiqarilishining jami hajmidagi eng yuqori ulush Ohangaron tumaniga to'g'ri kelib 16,8 %ni, shuningdek, Zangiota tumanida – 5,6 %ni, Toshkent tumanida – 5,1 %ni, Bekobod shahrida – 13,0 %ni tashkil etdi.

Shuningdek, nooziq-ovqat mahsulotlar ishlab chiqarilishining o'sish sur'atida yuqori ko'rsatkich Qibray (163,8%) hamda Chinoz (171,4%) tumanlarida qayd etildi

Hududlar bo'yicha nooziq-ovqat mahsulotlar ishlab chiqarish hajmi, tarkibi va o'sish sur'ati 2023- yilning yanvar-noyabr oylarida





	Mlrd. so'm	Ulushi %da	%da				
	8938,5	100,0					116,1
Toshkent viloyati							
	Mlrd. so'm	Ulushi %da	%da		Mlrd. so'm	Ulushi %da	%da
	268,2	3,0	2,0m		17,2	0,2	39,2
Nurafshon				Bo'ka			
	Mlrd. so'm	Ulushi %da	%da		Mlrd. so'm	Ulushi %da	%da
	362,8	4,1	7,0m		504,5	5,6	92,9
Olmaliq				Zangiota			
	Mlrd. so'm	Ulushi %da	%da		Mlrd. so'm	Ulushi %da	%da
	650,8	7,3	88,2		102,3	1,1	37,9

	Angren				Yuqori Chirchiq		
	<i>Mlrd. so'm</i>	<i>Ulushi %da</i>	<i>%da</i>		<i>Mlrd. so'm</i>	<i>Ulushi %da</i>	<i>%da</i>
	1159,8	13,0	111,0		101,8	1,1	86,0
	Bekobod				Quyri Chirchiq		
	<i>Mlrd. so'm</i>	<i>Ulushi %da</i>	<i>%da</i>		<i>Mlrd. so'm</i>	<i>Ulushi %da</i>	<i>%da</i>
	417,2	4,7	56,4		1093,3	12,2	163,7
	Ohangaron				Qibray		
	<i>Mlrd. so'm</i>	<i>Ulushi %da</i>	<i>%da</i>		<i>Mlrd. so'm</i>	<i>Ulushi %da</i>	<i>%da</i>
	602,8	6,7	132,1		247,4	2,8	135,7
	Chirchiq				Parkent		
	<i>Mlrd. so'm</i>	<i>Ulushi %da</i>	<i>%da</i>		<i>Mlrd. so'm</i>	<i>Ulushi %da</i>	<i>%da</i>
	79,5	0,9	52,2		91,2	1,0	79,2
	Yangiyo'l				Piskent		
	<i>Mlrd. so'm</i>	<i>Ulushi %da</i>	<i>%da</i>		<i>Mlrd. so'm</i>	<i>Ulushi %da</i>	<i>%da</i>
	61,7	0,7	19,3		259,9	2,9	82,6
	Oqqo'rg'on				O'rta Chirchiq		
	<i>Mlrd. so'm</i>	<i>Ulushi %da</i>	<i>%da</i>		<i>Mlrd. so'm</i>	<i>Ulushi %da</i>	<i>%da</i>
	1504,0	16,8	208,2		177,9	2,0	171,4
	Ohangaron				Chinoz		
	<i>Mlrd. so'm</i>	<i>Ulushi %da</i>	<i>%da</i>		<i>Mlrd. so'm</i>	<i>Ulushi %da</i>	<i>%da</i>
	24,3	0,3	2,8m		391,8	4,4	3,3m
	Bekobod				Yangiyo'l		
	<i>Mlrd. so'm</i>	<i>Ulushi %da</i>	<i>%da</i>		<i>Mlrd. so'm</i>	<i>Ulushi %da</i>	<i>%da</i>
	365,9	4,1	85,8		454,3	5,1	106,7
	Bo'stonliq				Toshkent		

Shuningdek, oziq-ovqat mahsulotlari ishlab chiqarilishining o'sish sur'atida eng yuqori ko'rsatkich Angren (175,2 %), Olmaliq (131,9%) hamda Ohangaron shaharlarida (116,8%) qayd etildi.

**Hududlar bo'yicha oziq-ovqat mahsulotlari ishlab
chiqarish hajmi, tarkibi va o'sish sur'ati**
2023-yilning yanvar-noyabr oylarida

	Mrd. so'm	Ulushi %da	%da
	11 614,2	100	100,6
Toshkent viloyati			
	137,0	1,2	75,9
Nurafshon			
	65,1	0,6	133,1
Bo'ka			
	422,6	3,6	131,9
Olmaliq			
	563,7	4,9	77,7
Zangiota			
	684,5	5,9	175,2
Angren			
	1185,8	10,2	106,7
Qibray			
	1262,9	10,9	93,1
Bekobod			
	208,9	1,8	138,4
Quyichirchiq			
	1018,6	8,8	116,8
Ohangaron			
	234,5	2,0	197,2
Parkent			
	908,4	7,8	103,5
Chirchiq			
	123,7	1,1	79,8
Piskent			
	148,0	1,3	87,5
Yangiyo'l			
	297,8	2,6	156,6
O'rta Chirchiq			
	267,1	2,3	107,6
Oqqo'rg'on			
	236,0	2,0	117,3
Chinoz			
	2131,7	18,4	72,3
Ohangaron			
	327,7	2,8	117,7
Yuqori Chirchiq			

	Mlrd. so'm	Ulushi %da	%da		Mlrd. so'm	Ulushi %da	%da
	88,4	0,8	84,8		628,8	5,4	189,4
Bekobod				Toshkent			
	Mlrd. so'm	Ulushi %da	%da		Mlrd. so'm	Ulushi %da	%da
	347,0	3,0	115,2		326,1	2,8	69,9
Bo'stonliq				Yangiyo'l			

Xorijiy investitsiyalar ishtirokidagi korxonalar tomonidan sanoat mahsulotlari ishlab chiqarish
2023- yilning yanvar-noyabr oylarida


Hisobot davrida xorijiy investitsiyalar ishtirokidagi korxonalar tomonidan 17,2 trln. so'mlik sanoat mahsulotlari ishlab chiqarildi.


Xorijiy investitsiyalar ishtirokidagi korxonalarning umumiy ishlab chiqarishdagi tutgan ulushi 18,6%ni tashkil etdi.

Toshkent viloyati hududlari kesimida sanoat ishlab chiqarishi hajmlari
2023- yilning yanvar-noyabr oylarida


	Mlrd. so'm	Ulushi %da	%da				
	92 487,3	100,0	104,4	Toshkent viloyati			
	Mlrd. so'm	%da	O'sishi %da		Mlrd. so'm	Ulushi %da	%da
	2 633,3	2,8	116,4		306,6	0,3	98,7
Nurafshon				Bo'ka			
	Mlrd. so'm	%da	O'sishi %da		Mlrd. so'm	Ulushi %da	%da
	31 166,4	33,7	98,2		2 907,0	3,1	96,4
Olmalik				Zangiota			
	Mlrd. so'm	%da	O'sishi %da		Mlrd. so'm	Ulushi %da	%da
	4 912,9	5,3	104,4		6 508,7	7,0	102,1
Angren				Qibray			
	Mlrd. so'm	%da	O'sishi %da		Mlrd. so'm	Ulushi %da	%da


	9 275,5	10,0	95,3
	Bekobod		

	<i>Mlrd. so'm</i>	<i>Ulushi %da</i>	<i>%da</i>
	4 310,4	4,7	98,1
	Ohangaron		


	<i>Mlrd. so'm</i>	<i>Ulushi %da</i>	<i>%da</i>
	8 678,5	9,4	108,3
	Chirchiq		


	958,6	1,0	104,6
	Quy Chirchiq		


	<i>Mlrd. so'm</i>	<i>Ulushi %da</i>	<i>%da</i>
	573,6	0,6	113,1
	Parkent		


	<i>Mlrd. so'm</i>	<i>Ulushi %da</i>	<i>%da</i>
	549,7	0,6	106,8
	Piskent		


	<i>Mlrd. so'm</i>	<i>Ulushi %da</i>	<i>%da</i>
	673,2	0,7	97,5
	Yangiyo'l		


	<i>Mlrd. so'm</i>	<i>Ulushi %da</i>	<i>%da</i>
	563,1	0,6	95,3
	Oqqo'rg'on		


	<i>Mlrd. so'm</i>	<i>Ulushi %da</i>	<i>%da</i>
	6 962,6	7,5	112,0
	Ohangaron		


	<i>Mlrd. so'm</i>	<i>Ulushi %da</i>	<i>%da</i>
	370,0	0,4	106,1
	Bekobod		


	<i>Mlrd. so'm</i>	<i>Ulushi %da</i>	<i>%da</i>
	2 405,7	2,6	100,5
	Bo'stonliq		

	<i>Mlrd. so'm</i>	<i>Ulushi %da</i>	<i>%da</i>
	1 513,5	1,6	105,0
	O'rta Chirchiq		

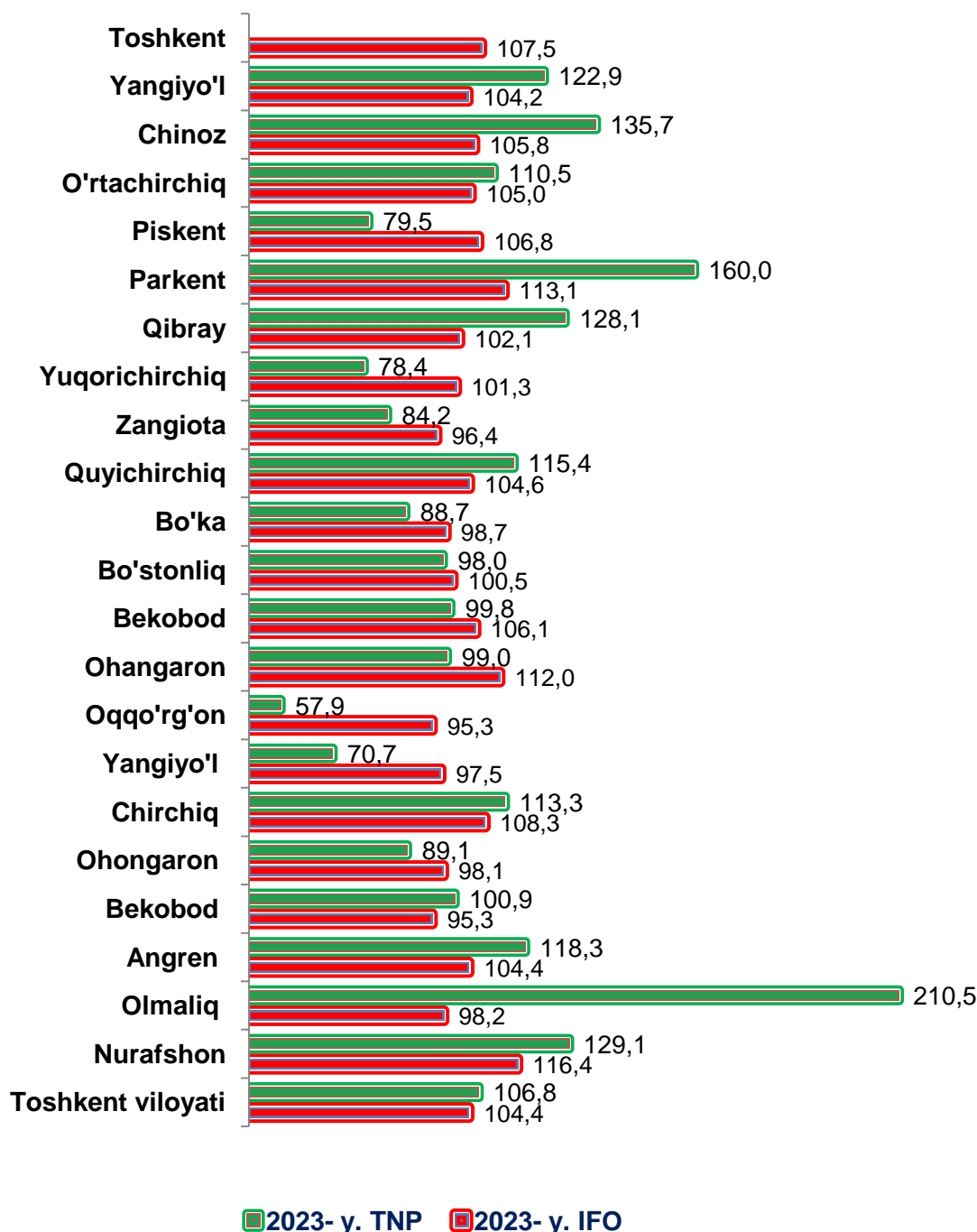
	<i>Mlrd. so'm</i>	<i>Ulushi %da</i>	<i>%da</i>
	1 513,5	1,6	105,0
	Chinoz		

	<i>Mlrd. so'm</i>	<i>Ulushi %da</i>	<i>%da</i>
	2 257,7	2,4	101,3
	Yuqori Chirchiq		

	<i>Mlrd. so'm</i>	<i>Ulushi %da</i>	<i>%da</i>
	2 359,3	2,6	107,5
	Toshkent		

	<i>Mlrd. so'm</i>	<i>Ulushi %da</i>	<i>%da</i>
	1 787,4	1,9	104,2
	Yangiyo'l		

Toshkent viloyati hududlari kesimida ishlab chiqarish fizik hajm indeksi, iste'mol mahsulotlari ishlab chiqarishning o'sish sur'ati, %da

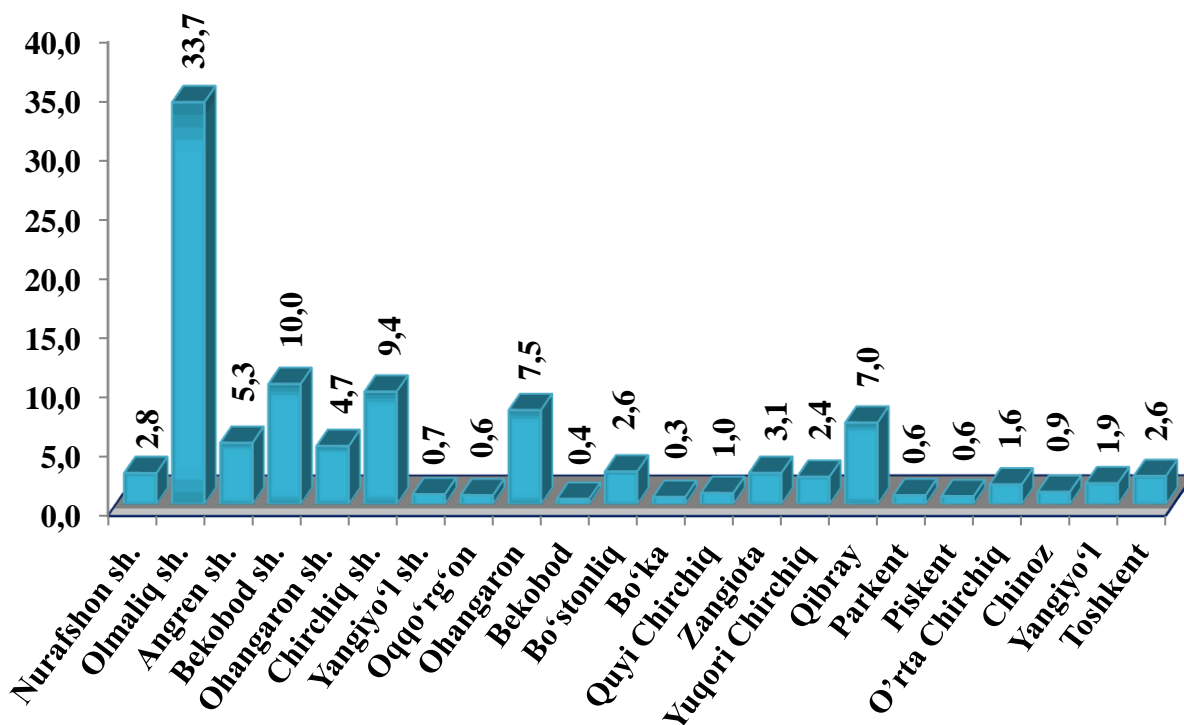


Sanoat mahsulotlari ishlab chiqarish Nurafshon (2022- yilning yanvar-noyabr oyiga nisbatan 116,4%), Chirchiq (108,3%) shaharlari hamda Quyi Chirchiq (104,6 %) tumanida sezilarli darajada oshdi.

Toshkent viloyatida jami sanoat mahsulotlari hajmida hududlarning ulushi, %da

Viloyatda sanoat ishlab chiqarishi hajmi tarkibida eng ko'p ulush Olmaliq (viloyat sanoat ishlab chiqarish hajmining 33,7 %) hamda Bekobod (10,0 %), Chirchiq (9,4 %), Angren (5,3 %) va Ohangaron (4,7 %) shaharlari hissasiga to'g'ri kelmoqda.

Eng past ko'rsatkich esa Bo'ka (0,3 %) hamda Bekobod (0,4 %) tumanlariga to'g'ri kelmoqda.



Aholi jon boshiga sanoat mahsulotlari ishlab chiqarishning taqsimlanishi, yirik sanoat korxonalarini joylashganligi hisobiga Olmaliq (217776,1 ming so'm), Ohangaron (105228,4 ming so'm) va Bekobod (90140,5 ming so'm) shaharlarida o'rtacha viloyat darajasi ko'rsatkichidan (30677,2 ming so'm) ancha yuqoriligini ko'rsatmoqda.

Viloyat bo'yicha aholi jon boshiga iste'mol mahsulotlari ishlab chiqarilishi 6817,2 ming so'm bo'lgani holda, Ohangaron shahrida – 35052,8 ming so'mni, Angren shahrida – 7413,1 ming so'mni, Qibray tumanida – 13111,2 ming so'mni, Chirchiq shahrida 8899,1 ming so'mni tashkil.

**Aholi jon boshiga to'g'ri keladigan sanoat mahsulotlari
va iste'mol mahsulotlari ishlab chiqarish**
2023- yilning yanvar-noyabr oylarida, ming so'm

	Sanoat mahsulotlari	Iste'mol mahsulotlari
	30677,2	6817,2
Toshkent viloyati		

	Sanoat mahsulotlari	Iste'mol mahsulotlari
	47938,2	7377,5
Nurafshon		

	Sanoat mahsulotlari	Iste'mol mahsulotlari
	2299,8	617,8
Bo'ka		

	Sanoat mahsulotlari	Iste'mol mahsulotlari
	217776,1	5487,4
Olmaliq		

	Sanoat mahsulotlari	Iste'mol mahsulotlari
	17245,4	6337,0
Zangiota		

	Sanoat mahsulotlari	Iste'mol mahsulotlari
	27286,4	7413,1
Angren		

	Sanoat mahsulotlari	Iste'mol mahsulotlari
	37443,7	13111,2
Qibray		

	Sanoat mahsulotlari	Iste'mol mahsulotlari
	105228,4	35052,8
Ohangaron		

	Sanoat mahsulotlari	Iste'mol mahsulotlari
	8372,3	2705,1
Quy Chirchiq		

	Sanoat mahsulotlari	Iste'mol mahsulotlari
	90140,5	23543,7
Bekobod		









	Sanoat mahsulotlari	Iste'mol mahsulotlari
	3254,6	2734,5
Parkent		

	Sanoat mahsulotlari	Iste'mol mahsulotlari
	51104,3	8899,1
Chirchiq		

	Sanoat mahsulotlari	Iste'mol mahsulotlari
	5377,3	2101,9
Piskent		

	Sanoat mahsulotlari	Iste'mol mahsulotlari
	8107,0	2739,9
Yangiyo'l		

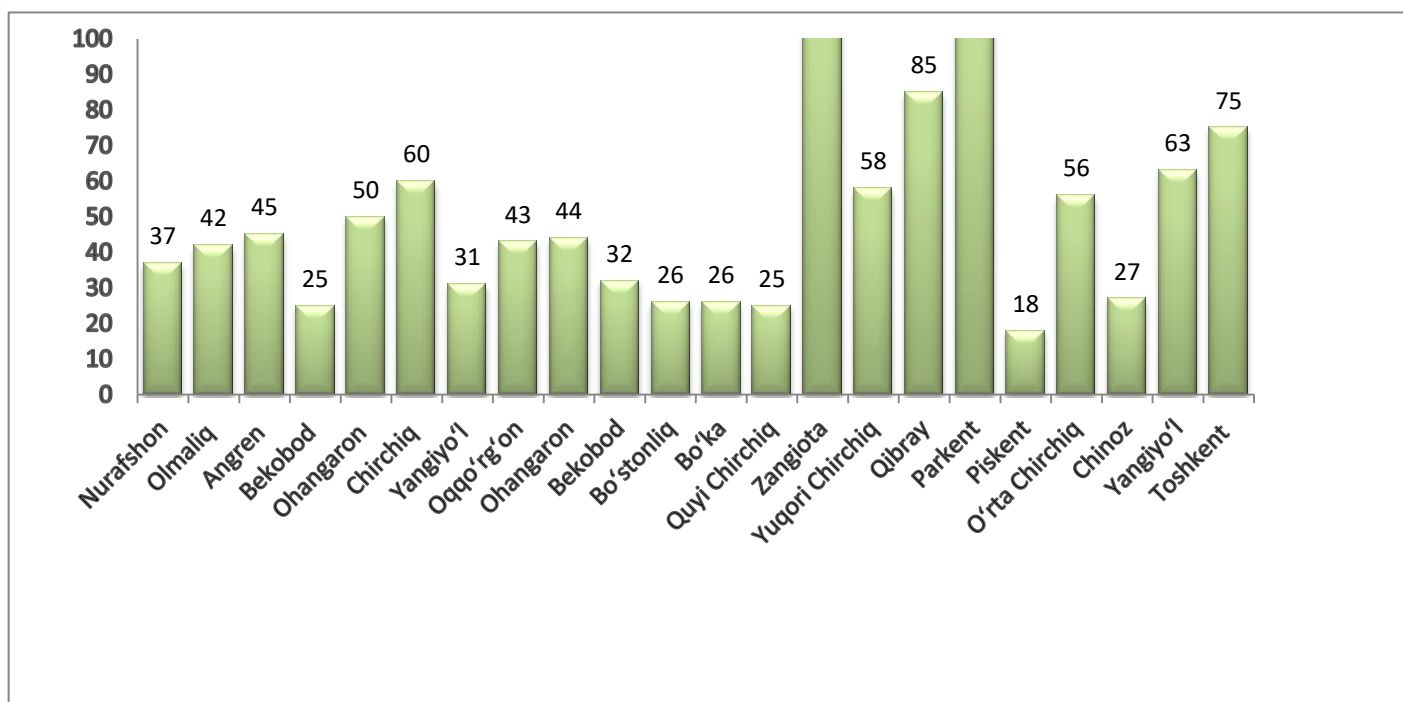
	Sanoat mahsulotlari	Iste'mol mahsulotlari
	11167,2	4115,0
O'rta Chirchiq		

	<i>Sanoat mahsulotlari</i>	<i>Iste'mol mahsulotlari</i>		<i>Sanoat mahsulotlari</i>	<i>Iste'mol mahsulotlari</i>
	5075,9	2963,8		5660,9	2880,1
Oqqo'rg'on		Chinoz			
	<i>Sanoat mahsulotlari</i>	<i>Iste'mol mahsulotlari</i>		<i>Sanoat mahsulotlari</i>	<i>Iste'mol mahsulotlari</i>
	63336,9	33073,3		16366,6	3116,8
Ohangaron		Yuqori Chirchiq			
	<i>Sanoat mahsulotlari</i>	<i>Iste'mol mahsulotlari</i>		<i>Sanoat mahsulotlari</i>	<i>Iste'mol mahsulotlari</i>
	2223,3	686,2		12114,4	5561,1
Bekobod		Toshkent			
	<i>Sanoat mahsulotlari</i>	<i>Iste'mol mahsulotlari</i>		<i>Sanoat mahsulotlari</i>	<i>Iste'mol mahsulotlari</i>
	9020,4	3623,0		13685,1	4055,1
Yangiyo'l		Bo'stonliq			

Sanoat mahsulotlari ishlab chiqarishda kichik biznesning ulushi

Hisobot davrida kichik tadbirkorlik subyektlari tomonidan 19,8 trln. so'mlik sanoat mahsuloti ishlab chiqarilib, uning umumiy ishlab chiqarish hajmidagi ulushi 21,4 %ni tashkil etdi.

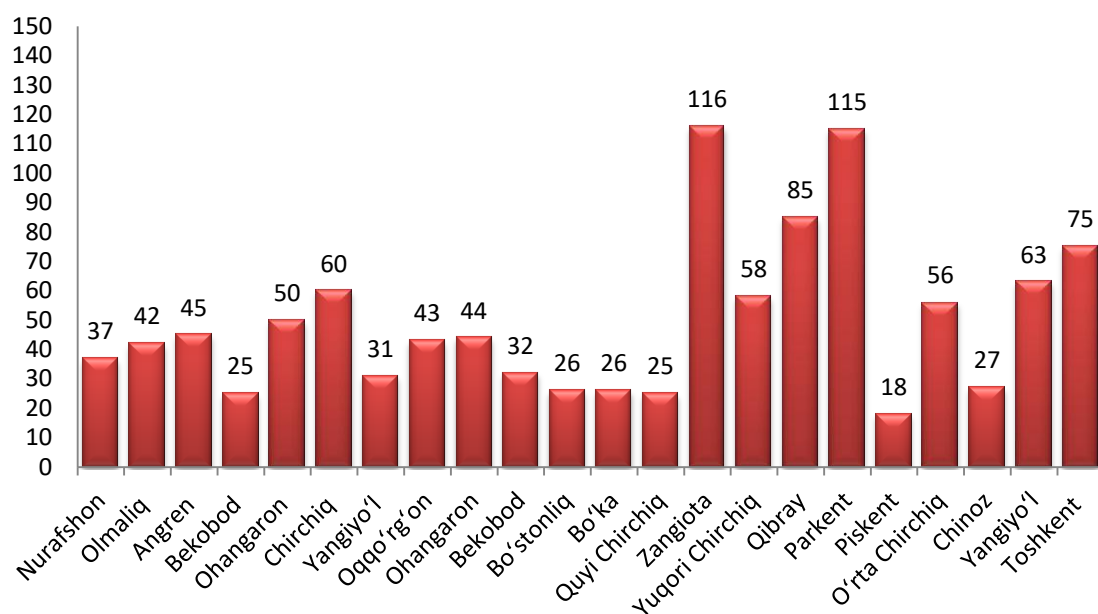
Hududlar kesimida kichik biznesning sanoat mahsulotlari ishlab chiqarishdagi eng yuqori ulushi Zangiota (jami sanoat mahsulotlari ishlab chiqarishdagi ulushi (92,5%), Parkent (85,9%), Quyi Chirchiq (79,5 %), Toshkent (87,8 %) tumanlarida kuzatildi.



Hududlar kesimida sanoat mahsulotlari ishlab chiqarish hajmida kichik biznes subyektlarining ulushi tahlili shuni ko'rsatdiki, Olmaliq (2,3%) va Bekobod (1,9 %) shaharlarida sanoat ishlab chiqarish hajmidagi kichik biznes subyektlari ulushining kamligini, mazkur hududlarda joylashgan yirik sanoat korxonalarining ishlab chiqarish hajmlari yuqori ekanligi bilan izohlash mumkin.

Toshkent viloyatida yangi tashkil etilgan sanoat korxonalari
(2023- yil yanvar-noyabr oylarida)

Bugungi kunda viloyatda 7398 ta sanoat korxonalari faoliyat ko'rsatmoqda, shundan 1021 tasi (ro'yxatdan o'tgan korxonalar umumiy sonining 13,8 %) Zangiota tumaniga, 661 tasi (8,9 %) Qibray tumaniga, 623 tasi (8,4%) Toshkent tumaniga, 460 tasi (6,2 %) Chirchiq shahriga, 348 tasi (4,7 %) Angren shahriga to'g'ri kelmoqda.



2023-yilning yanvar-noyabr oylarida viloyatda 1099 ta yangi sanoat korxonalari tashkil etildi, shulardan 116 tasi (ro'yxatdan o'tgan korxonalar umumiy sonining 10,6 %) Zangiota tumaniga, 85 tasi (7,7 %) Qibray tumaniga, 75 tasi (6,8 %) Toshkent tumaniga, 60 tasi (5,5 %) Chirchiq shahriga, 45 tasi (4,1 %) Angren shahriga to'g'ri kelmoqda.