



TOSHKENT VILOYATI  
STATISTIKA BOSHQARMASI

# TOSHKENT VILOYATINING SANOAT ISHLAB CHIQRISHI

2023-YIL YANVAR-DEKABR  
(DASTLABKI MA'LUMOT)



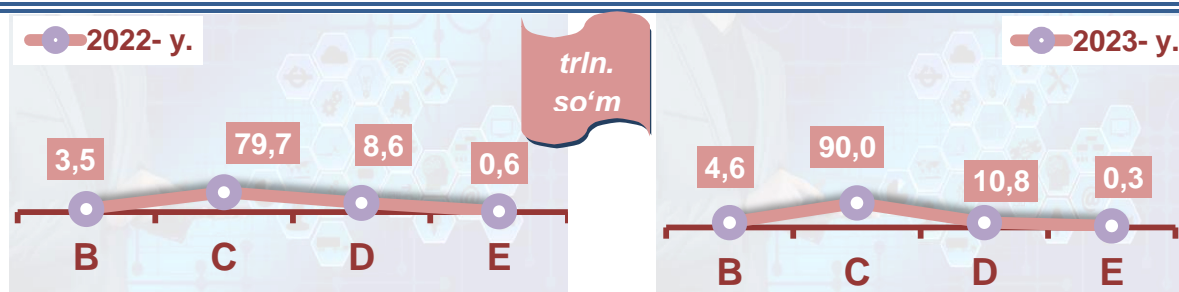
Sanoat statistikasi  
bo'limi  
Tel.: 71-202-86-66

## Toshkent viloyatining sanoat ishlab chiqarishi

(2023- yil yanvar-dekabr oylarida)

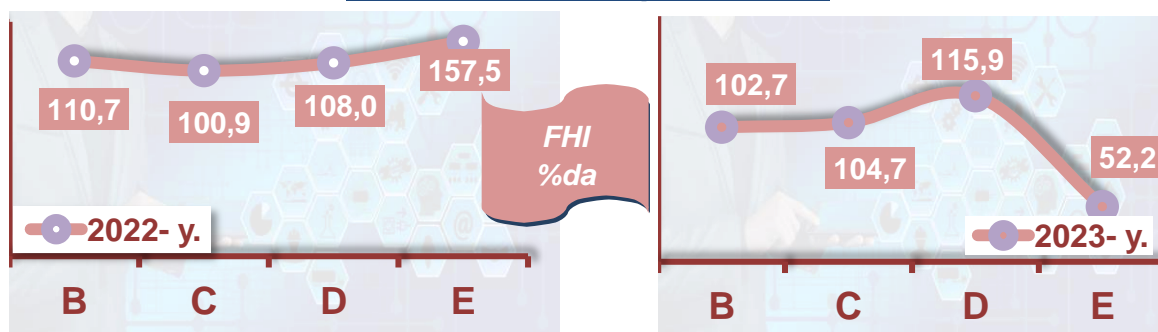
Dastlabki ma'lumotlar bo'yicha, 2023- yilning yanvar-dekabr oylarida viloyat korxonalaridan tomonidan 105762,5 mlrd. so'mlik sanoat mahsulotlari ishlab chiqarilgan bo'lib, 2022- yilning mos davriga nisbatan sanoat ishlab chiqarishining fizik hajm indeksi\* 105,1 %ni tashkil etdi.

Sanoat ishlab chiqarishi tarkibida eng katta ulush ishlab chiqaradigan sanoat hissasiga to'g'ri kelib, uning jami sanoat ishlab chiqarishidagi ulushi 85,7 %ni hamda ishlab chiqarish hajmi 90027,5 mlrd. so'mni tashkil etdi.



**B** – Tog‘-kon sanoati va ochiq konlarni ishlash, **C** - Ishlab chiqaradigan sanoat **D** - Elektr, gaz, bug‘ bilan ta‘minlash va havoni konditsiyalash, **E** - Suv bilan ta‘minlash; kanalizatsiya tizimi, chiqindilarni yig‘ish va utilitatsiya qilish.


### Asosiy iqtisodiy faoliyat turlari bo'yicha sanoat ishlab chiqarishi, FHI\* %da



Jami sanoat ishlab chiqarishi fizik hajmi o'sishining asosiy omili bo'lib, tog'kon sanoati va ochiq konlarni ishlash – 2,7 %ga, elektr, gaz, bug' bilan ta'minlash va havoni konditsiyalashning – 15,9 %ga o'sganligi ta'sir qildi.

\*Sanoat ishlab chiqarishining fizik hajm indeksi ishlab chiqarilgan mahsulotlar (ishlar, xizmatlar) hajmining taqqoslanadigan davrlardagi o'zgarishini tavsiflovchi nisbiy ko'rsatkichdir.

## Togʻ-kon sanoati



Togʻ-kon sanoati va ochiq konlarni ishlash korxonalari tomonidan 2023- yilning yanvar-dekabr oylarida ishlab chiqarilgan mahsulotlar hajmi 4,6 trln. soʻmni yoki jami ishlab chiqarilgan sanoat mahsulotlari hajmining 4,4 %ini tashkil etdi.

### Jami sanoat ishlab chiqarishi hajmidagi ulushi, (yanvar-dekabr oylarida, %da)



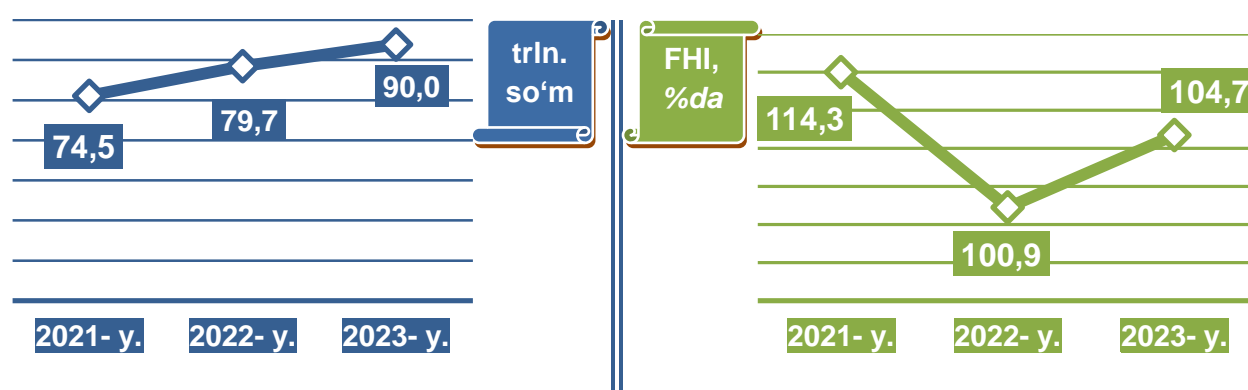
### Togʻ-kon sanoati va ochiq konlarni ishlashda yirik sanoat korxonalari tomonidan ayrim turdagi sanoat mahsulotlarini ishlab chiqarish



**Togʻ-kon sanoati va ochiq konlarni ishlashda yirik sanoat korxonalari tomonidan ayrim turdagi sanoat mahsulotlarini ishlab chiqarish**

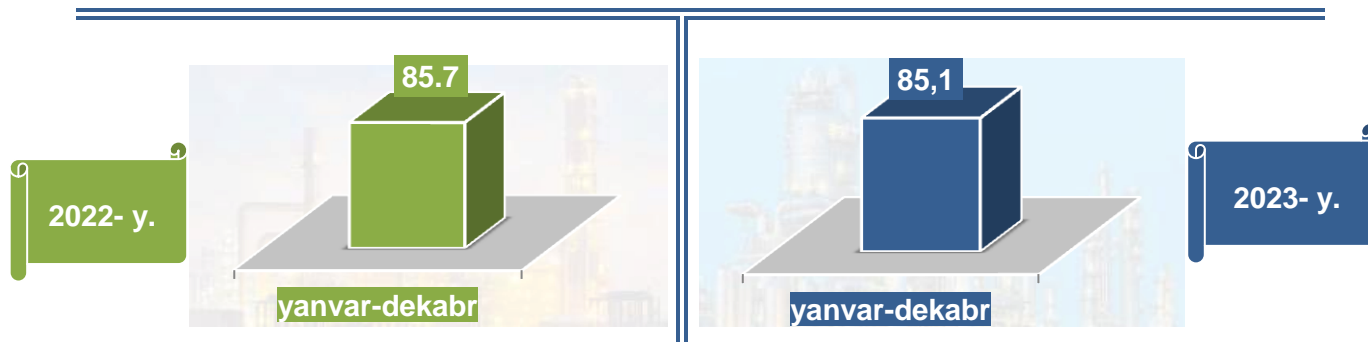
Sanoat mahsulotlari	2022- yil yanvar-dekabr	2023- yil yanvar-dekabr	Farqi +/-
Koʻmir, <i>ming t.</i>	5073,9	5836,0	762,1
Chaqiq tosh, <i>ming t.</i>	372,6	387,6	15,0
Kaolin, <i>ming t.</i>	815,6	866,6	51,0

**Ishlab chiqaradigan sanoat**



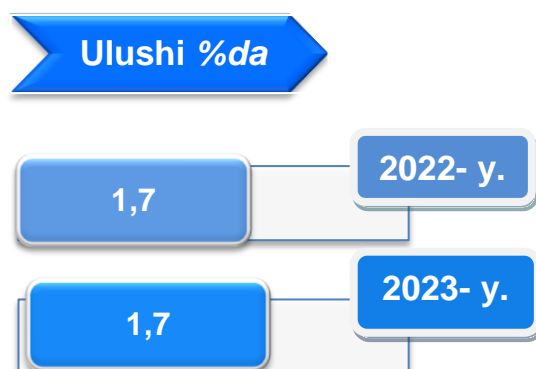
2023- yilning yanvar-dekabr oylarida ishlab chiqaradigan sanoat korxonalari tomonidan ishlab chiqarilgan mahsulotlar hajmi 90,0 trln. soʻmni yoki oʻtgan yilga nisbatan 104,7 %ni tashkil etdi.

**Jami sanoat ishlab chiqarishi hajmidagi ulushi, (yanvar-dekabr oylarida, %da)**

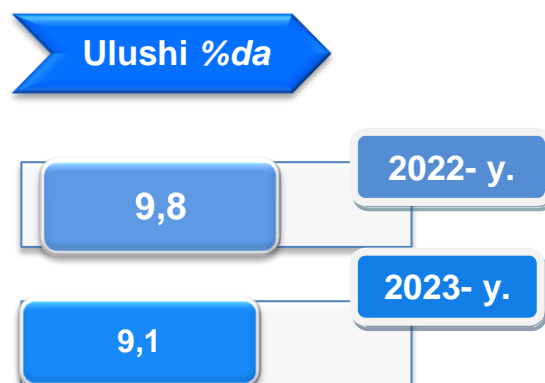


Oʻtgan yilning mos davri bilan solishtirganda ishlab chiqaradigan sanoat tarkibida yuqori texnologiyali tarmoqning ulushi 1,7 %ni (2022- yilning yanvar-dekabr oyida 1,7 %), oʻrta-yuqori texnologiyali – 9,8 % (9,1 %), oʻrta-quyi texnologiyali – 51,5 % (49,7 %) va quyi texnologiyalisi – 23,4 % (24,6 %)ni tashkil etdi.

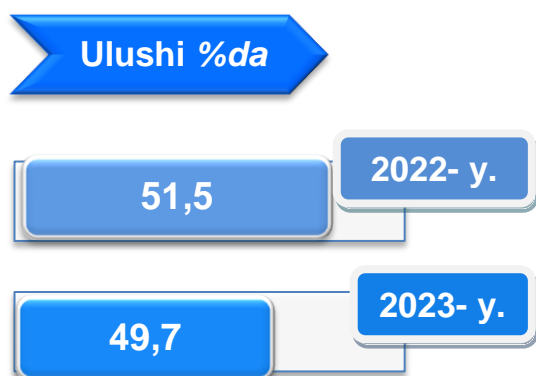
### Yuqori texnologiyali



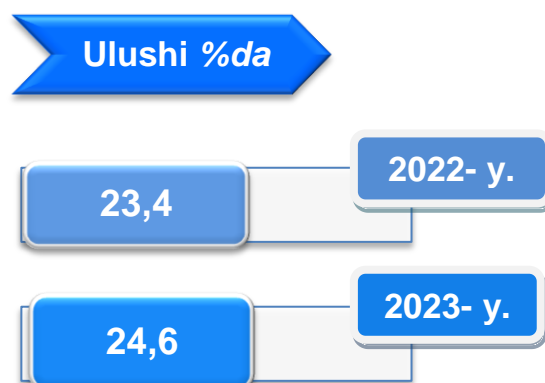
### O'rta-yuqori texnologiyali



### O'rta-quyi texnologiyali



### Quyi texnologiyali



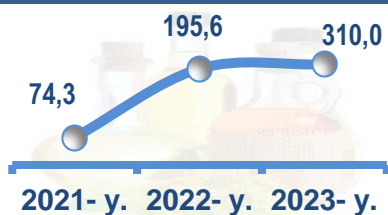
Jami ishlab chiqaradigan sanoat tarkibida mashina va asbob-uskunalar ishlab chiqarish, ta'mirlash va o'rnatish, avtotransport vositalari, yarim pritseplar va boshqa tayyor buyumlarni ishlab chiqarish sohasining ulushi – 7,5 % (2022- yilning yanvar-dekabroylariga nisbatan fizik hajm indeksi 125,4 %), metallurgiya sanoatining ulushi – 39,5 % (2022- yilning yanvar-dekabroylariga nisbatan fizik hajm indeksi 101,1 %), to'qimachilik, kiyim, teri mahsulotlarini ishlab chiqarishning ulushi – 9,0 % (2022- yilning yanvar-dekabroylariga nisbatan fizik hajm indeksi 116,7 %), oziq-ovqat, ichimliklar va tamaki mahsulotlarini ishlab chiqarishning ulushi – 13,1 % (2022- yilning yanvar-dekabr oylariga nisbatan fizik hajm indeksi 119,9 %), kimyo mahsulotlari, rezina va plastmassa buyumlarini ishlab chiqarishning ulushi – 7,1 % (2022- yilning yanvar-dekabr oylariga nisbatan fizik hajm indeksi 92,9 %)ni tashkil etdi.

## Ishlab chiqaradigan sanoatda ayrim turdagi mahsulotlarning o'sish sur'ati

2023-yilning yanvar-dekabr oylari davomida ishlab chiqaradigan sanoatda 27,8 ming tonna o'simlik yog'i (o'tgan yilning mos danriga nisbatan 3,1 m.), 18,4 ming tonna margarin mahsulotlari (150,2 %) mahsulotining ishlab chiqarilishi o'sganligi kuzatildi.

### O'tgan yilning mos davriga nisbatan, %da

#### O'simlik yog'i (tozalangan)



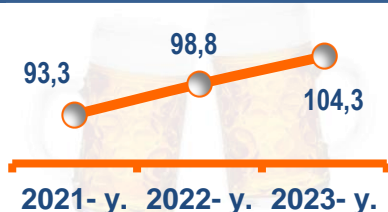
#### Pishloq va tvorog



#### Yumshoq bug'doy va spelta uni




#### Pivo



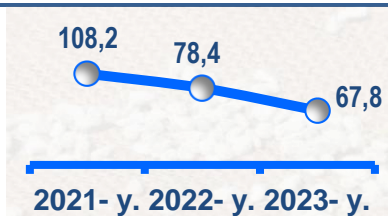
#### Aroq



#### Uzum vinosi



#### Sement



#### Paxta chigiti



#### Kalava ip



**Ishlab chiqaradigan sanoatda yirik sanoat korxonalarini tomonidan ayrim turdagi mahsulotlarni ishlab chiqarish**

Sanoat mahsulotlari	2022- yil yanvar-dekabr	2023- yil yanvar-dekabr	Farqi +/-
Yumshoq bug'doy va spelta uni, <i>ming t.</i>	340,7	224,8	-115,9
Shakar, <i>ming t.</i>	387,0	366,0	-21,0
Paxta tolasi <i>ming t.</i>	57,0	63,0	6,0
Portlandsement, <i>ming t.</i>	4102,6	2779,9	-1322,7

**Ishlab chiqaradigan sanoatda yirik sanoat korxonalarini tomonidan ayrim turdagi mahsulotlarni ishlab chiqarish**

Texnologik jihozlarni kapital qayta tiklash ishlari, kimyo korxonalarida ishlab chiqarish holati o'tgan yilning shu davriga nisbatan pasayishi ammoniy nitrat (2022-yilning yanvar-dekabr oylariga nisbatan 91,2 %) mahsulotida ko'rsatkichlari qayd etildi.

**O'tgan yilning mos davriga nisbatan, %da**


**Ammoniy sulfat**



**Ammoniy nitrat**



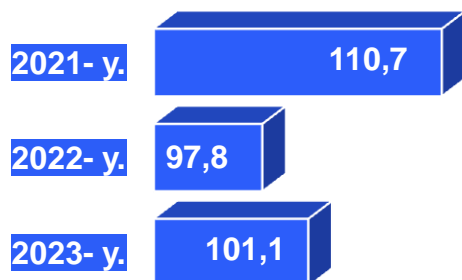
**Etil spirti**



## Metallurgiya sanoati (yanvar-dekabr oylarida)



FHI  
%da



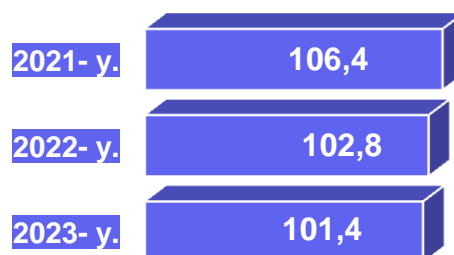
Ishlab chiqaradigan sanoat tarkibida 2023- yilning yanvar-dekabr oylarida metallurgiya sanoati ulushi 39,5 %ni tashkil etib, uning fizik hajm indeksi 101,1 %ni tashkil etgan va ishlab chiqarish hajmi 41731,8 mlrd. so'mni tashkil etdi.

## Boshqa nometall mineral mahsulotlar ishlab chiqarish (yanvar-dekabr oylarida)

Ishlab chiqaradigan sanoat tarkibida 2023- yilning yanvar-dekabr oylarida boshqa nometall mineral mahsulotlar ishlab chiqarishning ulushi 4,3 %ni, uning fizik hajm indeksi esa 101,4 %ni tashkil etgan va ishlab chiqarish hajmi 4544,8 mlrd. so'mni tashkil etdi.



FHI  
%da

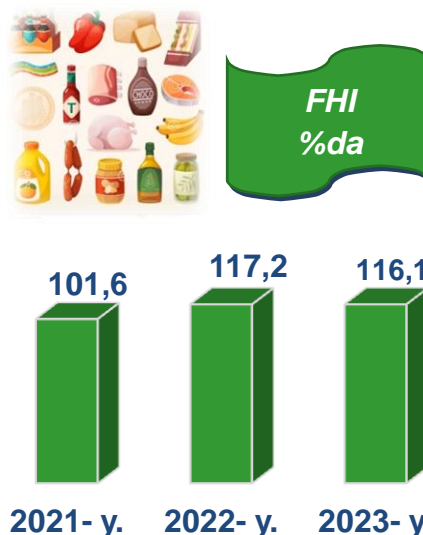




## Oziq-ovqat mahsulotlari ishlab chiqarish sanoati

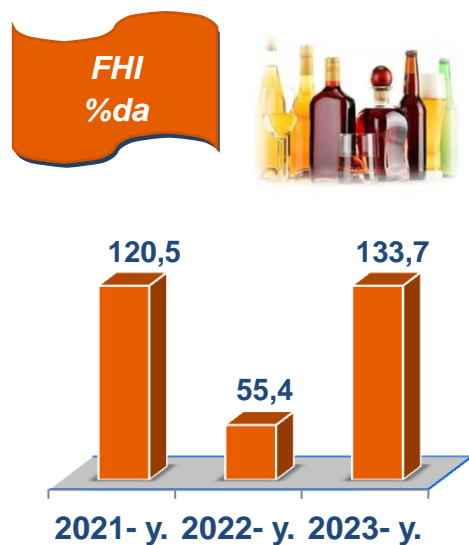
(yanvar-dekabr oylarida)

Ishlab chiqaradigan sanoat tarkibida 2023- yilning yanvar-dekabr oylari yakunlariga ko'ra, oziq-ovqat mahsulotlari ishlab chiqarishning ulushi 10,6 %ni tashkil etgan, o'tgan yilning mos davriga nisbatan fizik hajm indeksi esa 116,1 %ni tashkil etgan va ishlab chiqarish hajmi 11254,2 mlrd. so'mni tashkil etdi.



## Ichimliklar ishlab chiqarish sanoati

(yanvar-dekabr oylarida)



Ishlab chiqaradigan sanoat tarkibida 2023- yilning yanvar-dekabr oylarida ichimlik mahsulotlari ishlab chiqarishning ulushi 2,4 %ni, uning fizik hajm indeksi esa 133,7 %ni tashkil etgan va ishlab chiqarish hajmi 2575,0 mlrd. so'mni tashkil etdi.

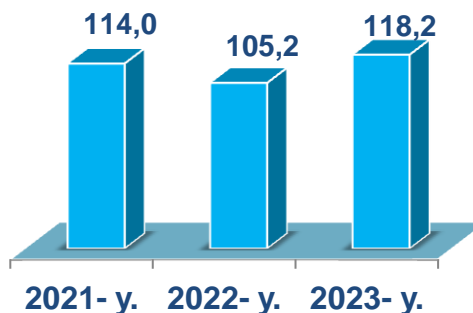
## To'qimachilik mahsulotlari ishlab chiqarish sanoati

(yanvar-dekabr oylarida)

Ishlab chiqaradigan sanoat tarkibida 2023- yilning yanvar-dekabr oylarida to'qimachilik mahsulotlari ishlab chiqarishning ulushi 5,6 %ni tashkil etgan bo'lsa, uning fizik hajm indeksi 118,2 %ni tashkil etgan va ishlab chiqarish hajmi 5906,3 mlrd. so'mni tashkil etdi.



FHI  
%da

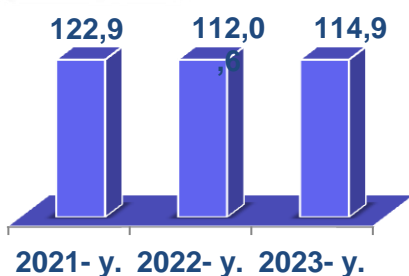


## Kiyim ishlab chiqarish sanoati

(yanvar-dekabr oylarida)



FHI  
%da

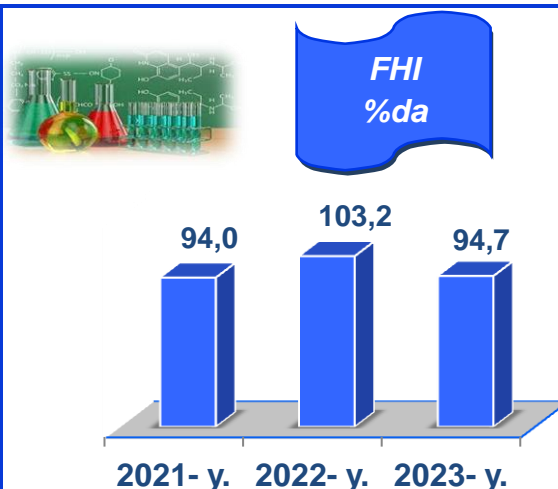


2023- yilning yanvar-dekabr oylari yakunlariga ko'ra, kiyim ishlab chiqarish sanoatining ishlab chiqaradigan sanoat tarkibidagi ulushi 3,3 %ni, fizik hajm indeksi esa 114,9 %ni tashkil etgan va ishlab chiqarish hajmi 3491,1 mlrd. so'mni tahkil etdi.

## Kimyo mahsulotlari ishlab chiqarish

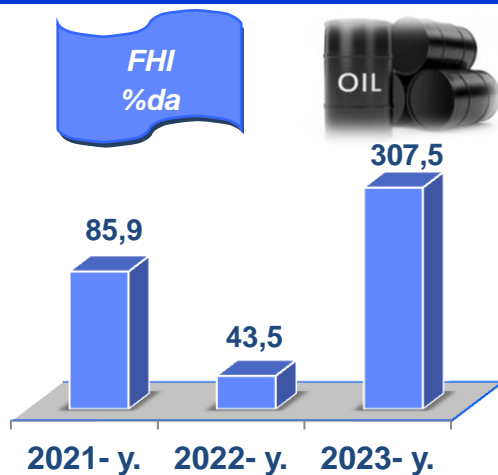
(yanvar-dekabr oylarida)

2023- yilning yanvar-dekabr oylari yakunlariga ko'ra kimyo mahsulotlari ishlab chiqarish sanoatining ishlab chiqaradigan sanoatdagi ulushi 5,0 %ni tashkil etgan, fizik hajm indeksi esa 94,7 %ni tashkil etgan va ishlab chiqarish hajmi 5252,4 mlrd. so'mni tashkil etdi.



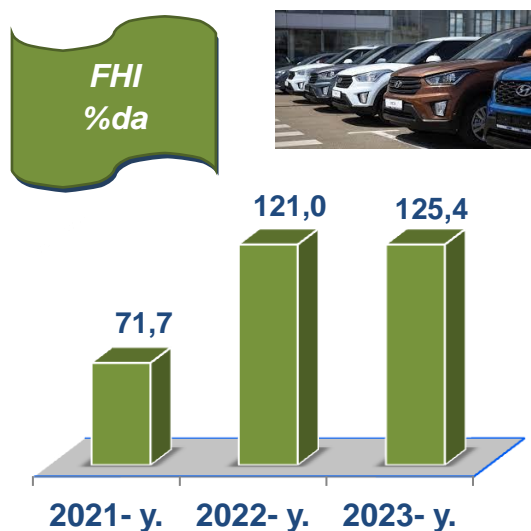
## Koks va neftni qayta ishlash mahsulotlari ishlab chiqarish

(yanvar-dekabr oylarida)



2023- yilning yanvar-dekabr oylari yakunlariga ko'ra, koks va neftni qayta ishlash mahsulotlari ishlab chiqarish sanoatining ishlab chiqaradigan sanoatdagi ulushi 1,8 %ni tashkil etgan, fizik hajm indeksi esa 3,1 barobar oshgan va ishlab chiqarish hajmi 1935,9 mlrd. so'mni tashkil etdi.

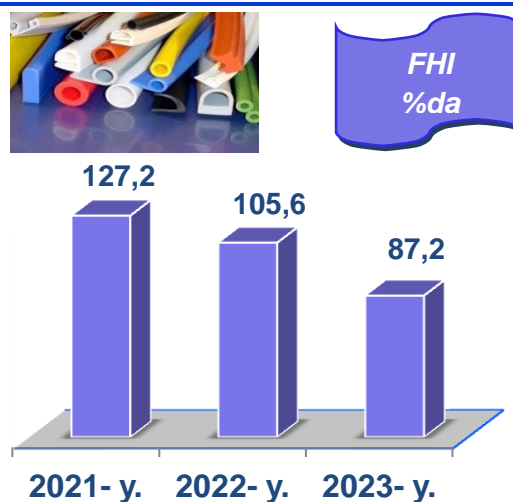
**Avtotransport vositalari, treylerlar  
va yarim tirkamalar ishlab chiqarish**  
(yanvar-dekabr oylarida)



2023- yilning yanvar-dekabr oylari yakunlariga ko'ra, avtotransport vositalari, treylerlar va yarim tirkamalar ishlabchiqarish sanoatining ishlab chiqaradigan sanoatdagi ulushi 7,5 %ni tashkil etgan, fizik hajm indeksi esa 125,4 %ni, ishlab chiqarish hajmi 7971,2 mlrd. so'mni tashkil etdi.


**Rezina va plastmassa buyumlar ishlab chiqarish**  
(yanvar-dekabr oylarida)

2023- yilning yanvar-dekabr oylari yakunlariga ko'ra, rezina va plast-massa buyumlar ishlab chiqarish sanoatining ishlab chiqaradigan sanoatdagi ulushi 2,1 %ni tashkil etgan, fizik hajm indeksi esa 87,2 %ni tashkil etdi va ishlab chiqarish hajmi 2252,1 mlrd. so'mni tashkil etdi.



## Elektr, gaz, bug' bilan ta'minlash va havoni konditsiyalash

yanvar-dekabr oylarida



Elektr, gaz, bug' bilan ta'minlash va havoni konditsiyalash korxonalaridan ishlab chiqarilgan mahsulotlar hajmi 10,8 trln. so'mni (jami ishlab chiqarilgan sanoat mahsulotlari hajmining (10,2 %ini) tashkil etdi.

2023- yilning yanvar-dekabr oylarida, sanoatning mazkur tarmog'ida elektr energiyani ishlab chiqarish, uzatish va taqsimlash, bug' bilan ta'minlash tizimlari va havoni konditsiyalashning o'tgan yilning mos davriga nisbatan fizik hajm indeksi 15,9 %ga oshganligi kuzatildi.

### Jami sanoat ishlab chiqarish hajmidagi ulushi, (yanvar-dekabr oylarida, %da)

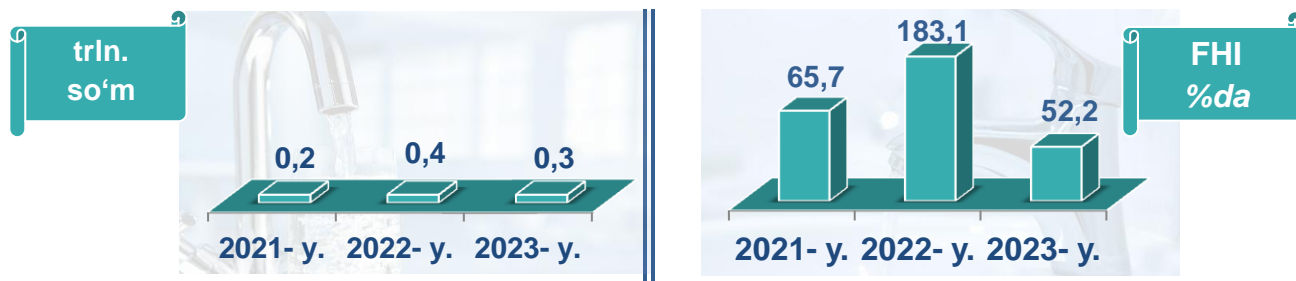


### Elektr, gaz, bug' bilan ta'minlash va havoni konditsiyalash sohasida yirik sanoat korxonalaridan sanoat mahsulotlarini ishlab chiqarish

Sanoat mahsulotlari	2022- yil yanvar-dekabr	2023- yil yanvar-dekabr	Farqi +/-
Elektroenergiya, mln.kVt.s	19570,8	20447,0	876,2
Issqlik energiyasi, ming gkal	3617,5	3109,2	-508,3
Ko'mirni yer ostida gazga aylantirish natijasida hosil bo'lgan gaz, ming kub. m.	93708,0	77358,0	-16350,0

## Suv bilan ta'minlash, kanalizatsiya tizimi, chiqindilarni yig'ish va utilizatsiya qilish

*yanvar-dekabr oylarida*



Suv bilan ta'minlash, kanalizatsiya tizimi, chiqindilarni yig'ish va utilizatsiya qilish korxonalari tomonidan ishlab chiqarilgan mahsulotlar hajmi 0,3 trln. so'mni (jami ishlab chiqarilgan sanoat mahsulotlari hajmining 0,3 %ini) tashkil etdi.

## Jami sanoat ishlab chiqarish hajmidagi ulushi, *(yanvar-dekabr oylarida, %da)*

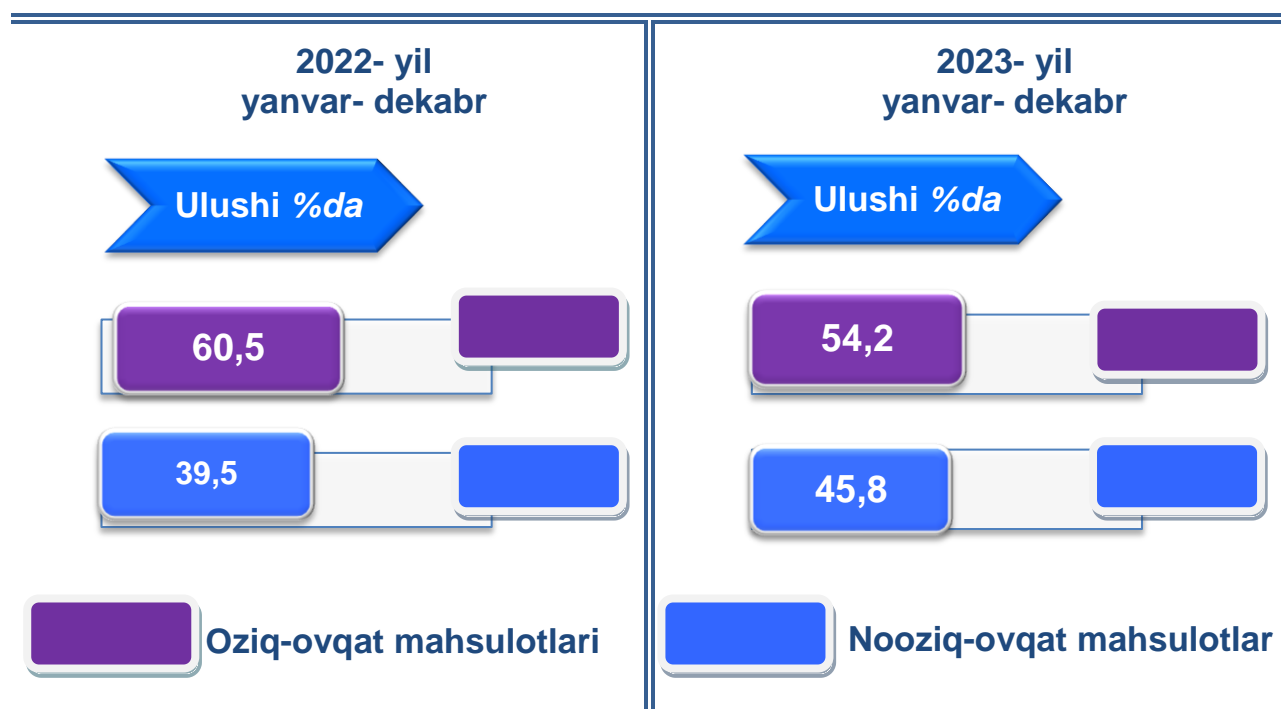


Sanoat mahsulotlari	2022- yil yanvar-dekabr	2023- yil yanvar-dekabr	Farqi +/-
Oqova suvlarni yo'qotish, transportirovka qilish va ishlov berish bo'yicha xizmatlar, mlrd.so'm	58,5	68,7	10,2
Suvga ishlov berish va suv quvurlari bo'yicha taqsimlash xizmatlar, mlrd.so'm	136,2	159,5	23,3

O'tgan yilning mos davriga nisbatan, Suvga ishlov berish va suv quvurlari bo'yicha taqsimlash xizmatlarida 117,1 %ni tashkil etdi.

## Iste'mol mahsulotlari ishlab chiqarish

Tayyor mahsulot turlarini kengaytirish va ishlab chiqarilishini qo'llab-quvvatlash bo'yicha amalga oshirib kelinayotgan chora-tadbirlar natijasida, iste'mol mahsulotlari ishlab chiqarish hajmi 22,4 trln. so'mni tashkil etdi va 2022- yilning mos davriga nisbatan 106,1%ni, uning jami sanoatdagi ulushi 21,2 %ni tashkil etdi.











Oziq-ovqat mahsulotlari ishlab chiqarish tarkibida vino va aroq mahsulotlari va pivo 9,4 % (2022- yil yanvar-dekabr oylarida 9,4 %)ni tashkil etdi. Hududlar kesimida iste'mol mahsulotlari ishlab chiqarilishining viloyat jami hajmidagi eng yuqori ulushi Ohangaron tumaniga to'g'ri kelib 17,1 %ni, shuningdek, Qibray tumani – 11,0 %ni, Bekobod shahri – 12,0 %ni hamda Ohangaron shahri – 7,1 %ni tashkil etdi.

Shuningdek, iste'mol mahsulotlari ishlab chiqarilishining o'sish sur'atida viloyat o'sish sur'ati (106,1%) darajasidan yuqori ko'rsatkich Angren (130,3%), Olmaliq (188,4%) shaharlarida hamda Qibray tumanida (125,3%) qayd etildi.

**Hududlar bo'yicha iste'mol mahsulotlari ishlab  
chiqarish hajmi, tarkibi va o'sish sur'ati  
2023- yilning yanvar-dekabr oylarida**

	<i>Mlrd. so'm</i>	<i>Ulushi %da</i>	<i>%da</i>
	22 401,4	100,0	106,1
<b>Toshkent viloyati</b>			
	<i>Mlrd. so'm</i>	<i>Ulushi %da</i>	<i>%da</i>
	437,9	2,0	141,3
<b>Nurafshon</b>			
	<i>Mlrd. so'm</i>	<i>Ulushi %da</i>	<i>%da</i>
	96,4	0,4	97,1
<b>Bo'ka</b>			
	<i>Mlrd. so'm</i>	<i>Ulushi %da</i>	<i>%da</i>
	815,3	3,6	188,4
<b>Olmaliq</b>			
	<i>Mlrd. so'm</i>	<i>Ulushi %da</i>	<i>%da</i>
	1 306,5	5,8	89,6
<b>Zangiota</b>			
	<i>Mlrd. so'm</i>	<i>Ulushi %da</i>	<i>%da</i>
	1 414,2	6,3	130,3
<b>Angren</b>			
	<i>Mlrd. so'm</i>	<i>Ulushi %da</i>	<i>%da</i>
	549,7	2,5	81,9
<b>Yuqori Chirchiq</b>			
	<i>Mlrd. so'm</i>	<i>Ulushi %da</i>	<i>%da</i>
	2 678,3	12,0	101,5
<b>Bekobod</b>			
	<i>Mlrd. so'm</i>	<i>Ulushi %da</i>	<i>%da</i>
	318,1	1,4	118,9
<b>Quy Chirchiq</b>			
	<i>Mlrd. so'm</i>	<i>Ulushi %da</i>	<i>%da</i>
	1 597,6	7,1	93,7
<b>Ohangaron</b>			
	<i>Mlrd. so'm</i>	<i>Ulushi %da</i>	<i>%da</i>
	2 474,1	11,0	125,3
<b>Qibray</b>			
	<i>Mlrd. so'm</i>	<i>Ulushi %da</i>	<i>%da</i>
	1 671,1	7,5	132,8
<b>Chirchiq</b>			
	<i>Mlrd. so'm</i>	<i>Ulushi %da</i>	<i>%da</i>
	535,6	2,4	127,7
<b>Parkent</b>			
	<i>Mlrd. so'm</i>	<i>Ulushi %da</i>	<i>%da</i>
	274,9	1,2	80,2
<b>Yangiyo'l</b>			
	<i>Mlrd. so'm</i>	<i>Ulushi %da</i>	<i>%da</i>
	240,8	1,1	81,1
<b>Piskent</b>			










	<i>Mlrd. so'm</i>	<i>Ulushi %da</i>	<i>%da</i>		<i>Mlrd. so'm</i>	<i>Ulushi %da</i>	<i>%da</i>
	372,1	1,7	68,9		649,3	2,9	125,9
<b>Oqqo'rg'on</b>				<b>O'rta Chirchiq</b>			
	<i>Mlrd. so'm</i>	<i>Ulushi %da</i>	<i>%da</i>		<i>Mlrd. so'm</i>	<i>Ulushi %da</i>	<i>%da</i>
	3 830,6	17,1	93,3		312,3	1,4	107,4
<b>Ohangaron</b>				<b>Chinoz</b>			
	<i>Mlrd. so'm</i>	<i>Ulushi %da</i>	<i>%da</i>		<i>Mlrd. so'm</i>	<i>Ulushi %da</i>	<i>%da</i>
	105,5	0,5	83,7		760,8	3,4	92,9
<b>Bekobod</b>				<b>Yangiyo'l</b>			
	<i>Mlrd. so'm</i>	<i>Ulushi %da</i>	<i>%da</i>		<i>Mlrd. so'm</i>	<i>Ulushi %da</i>	<i>%da</i>
	736,0	3,3	98,7		1 224,2	1007,6	121,5
<b>Bo'stonliq</b>				<b>Toshkent</b>			

Hududlar kesimida nooziq-ovqat mahsulotlar ishlab chiqarilishining jami hajmidagi eng yuqori ulush Ohangaron tumaniga to'g'ri kelib 15,6 %ni, shuningdek, Zangiota tumanida – 7,0%ni, Toshkent tumanida – 5,5 %ni, Bekobod shahrida – 13,2 %ni tashkil etdi.

Shuningdek, nooziq-ovqat mahsulotlar ishlab chiqarilishining o'sish sur'atida yuqori ko'rsatkich Qibray (153,8%) hamda Yangiyo'l (128,5%) tumanlarida qayd etildi

### Hududlar bo'yicha nooziq-ovqat mahsulotlar ishlab chiqarish hajmi, tarkibi va o'sish sur'ati 2023- yilning yanvar-dekabr oylarida





	<i>Mlrd. so'm</i>	<i>Ulushi %da</i>	<i>%da</i>		<i>Mlrd. so'm</i>	<i>Ulushi %da</i>	<i>%da</i>
	10 267,0	100,0	123,1				
<b>Toshkent viloyati</b>							
	<i>Mlrd. so'm</i>	<i>Ulushi %da</i>	<i>%da</i>		<i>Mlrd. so'm</i>	<i>Ulushi %da</i>	<i>%da</i>
	294,7	2,9	246,4		28,3	0,3	59,4
<b>Nurafshon</b>				<b>Bo'ka</b>			
	<i>Mlrd. so'm</i>	<i>Ulushi %da</i>	<i>%da</i>		<i>Mlrd. so'm</i>	<i>Ulushi %da</i>	<i>%da</i>
	373,5	3,6	393,7		717,2	7,0	103,4
<b>Olmaliq</b>				<b>Zangiota</b>			
	<i>Mlrd. so'm</i>	<i>Ulushi %da</i>	<i>%da</i>		<i>Mlrd. so'm</i>	<i>Ulushi %da</i>	<i>%da</i>
	698,6	6,8	103,8		207,1	2,0	54,9
<b>Angren</b>				<b>Yuqori Chirchiq</b>			

	Mlrd. so'm	Ulushi %da	%da		Mlrd. so'm	Ulushi %da	%da
	1 358,0	13,2	112,4		99,7	1,0	91,9
<b>Bekobod</b>				<b>Quy Chirchiq</b>			
	Mlrd. so'm	Ulushi %da	%da		Mlrd. so'm	Ulushi %da	%da
	540,5	5,3	279,9		1 234,4	12,0	153,8
<b>Ohangaron</b>				<b>Qibray</b>			
	Mlrd. so'm	Ulushi %da	%da		Mlrd. so'm	Ulushi %da	%da
	721,4	7,0	216,7		290,4	2,8	98,8
<b>Chirchiq</b>				<b>Parkent</b>			
	Mlrd. so'm	Ulushi %da	%da		Mlrd. so'm	Ulushi %da	%da
	120,2	1,2	73,1		111,5	1,1	83,6
<b>Yangiyo'l</b>				<b>Piskent</b>			
	Mlrd. so'm	Ulushi %da	%da		Mlrd. so'm	Ulushi %da	%da
	92,9	0,9	33,4		337,9	3,3	107,2
<b>Oqqo'rg'on</b>				<b>O'rta Chirchiq</b>			
	Mlrd. so'm	Ulushi %da	%da		Mlrd. so'm	Ulushi %da	%da
	1 602,0	15,6	161,3		65,6	0,6	83,5
<b>Ohangaron</b>				<b>Chinoz</b>			
	Mlrd. so'm	Ulushi %da	%da		Mlrd. so'm	Ulushi %da	%da
	13,0	0,1	81,5		419,9	4,1	128,5
<b>Bekobod</b>				<b>Yangiyo'l</b>			
	Mlrd. so'm	Ulushi %da	%da		Mlrd. so'm	Ulushi %da	%da
	373,3	3,6	87,2		566,9	5,5	86,2
<b>Bo'stonliq</b>				<b>Toshkent</b>			

Shuningdek, oziq-ovqat mahsulotlari ishlab chiqarilishining o'sish sur'atida eng yuqori ko'rsatkich Angren (173,7 %), Olmaliq (130,7%) shaharlarida hamda Parkent (195,5%), O'rta Chirchiq (155,3%) tumanlarida qayd etildi.

**Hududlar bo'yicha oziq-ovqat mahsulotlari ishlab  
chiqarish hajmi, tarkibi va o'sish sur'ati**  
2023-yilning yanvar-dekabr oylarida

	<i>Mrd. so'm</i>	<i>Ulushi %da</i>	<i>%da</i>		<i>Mrd. so'm</i>	<i>Ulushi %da</i>	<i>%da</i>
	12 134,4	100,0	95,0		12 134,4	100,0	95,0
<b>Toshkent viloyati</b>							
	<i>Mrd. so'm</i>	<i>Ulushi %da</i>	<i>%da</i>		<i>Mrd. so'm</i>	<i>Ulushi %da</i>	<i>%da</i>
	143,3	1,2	75,3		68,1	0,6	132,0
<b>Nurafshon</b>				<b>Bo'ka</b>			
	<i>Mrd. so'm</i>	<i>Ulushi %da</i>	<i>%da</i>		<i>Mrd. so'm</i>	<i>Ulushi %da</i>	<i>%da</i>
	441,8	3,6	130,7		589,3	4,9	77,0
<b>Olmaliq</b>				<b>Zangiota</b>			
	<i>Mrd. so'm</i>	<i>Ulushi %da</i>	<i>%da</i>		<i>Mrd. so'm</i>	<i>Ulushi %da</i>	<i>%da</i>
	715,6	5,9	173,7		1239,7	10,2	105,8
<b>Angren</b>				<b>Qibray</b>			
	<i>Mrd. so'm</i>	<i>Ulushi %da</i>	<i>%da</i>		<i>Mrd. so'm</i>	<i>Ulushi %da</i>	<i>%da</i>
	1320,3	10,9	92,3		218,4	1,8	137,3
<b>Bekobod</b>				<b>Quyichirchiq</b>			
	<i>Mrd. so'm</i>	<i>Ulushi %da</i>	<i>%da</i>		<i>Mrd. so'm</i>	<i>Ulushi %da</i>	<i>%da</i>
	1057,1	8,7	69,9		245,2	2,0	195,5
<b>Ohangaron</b>				<b>Parkent</b>			
	<i>Mrd. so'm</i>	<i>Ulushi %da</i>	<i>%da</i>		<i>Mrd. so'm</i>	<i>Ulushi %da</i>	<i>%da</i>
	949,7	7,8	102,6		129,3	1,1	79,1
<b>Chirchiq</b>				<b>Piskent</b>			
	<i>Mrd. so'm</i>	<i>Ulushi %da</i>	<i>%da</i>		<i>Mrd. so'm</i>	<i>Ulushi %da</i>	<i>%da</i>
	154,7	1,3	86,7		311,3	2,6	155,3
<b>Yangiyo'l</b>				<b>O'rta Chirchiq</b>			
	<i>Mrd. so'm</i>	<i>Ulushi %da</i>	<i>%da</i>		<i>Mrd. so'm</i>	<i>Ulushi %da</i>	<i>%da</i>
	279,2	2,3	106,7		246,7	2,0	116,3
<b>Oqqo'rg'on</b>				<b>Chinoz</b>			
	<i>Mrd. so'm</i>	<i>Ulushi %da</i>	<i>%da</i>		<i>Mrd. so'm</i>	<i>Ulushi %da</i>	<i>%da</i>
	2228,6	18,4	71,6		342,6	2,8	116,7
<b>Ohangaron</b>				<b>Yuqori Chirchiq</b>			









	Mlrd. so'm	Ulushi %da	%da		Mlrd. so'm	Ulushi %da	%da
	92,4	0,8	84,0		657,4	5,4	187,7
<b>Bekobod</b>				<b>Toshkent</b>			
	Mlrd. so'm	Ulushi %da	%da		Mlrd. so'm	Ulushi %da	%da
	362,7	3,0	114,2		340,9	2,8	69,3
<b>Bo'stonliq</b>				<b>Yangiyo'l</b>			


**Xorijiy investitsiyalar ishtirokidagi korxonalar tomonidan sanoat mahsulotlari ishlab chiqarish**  
2023- yilning yanvar-dekabr oylarida

Hisobot davrida xorijiy investitsiyalar ishtirokidagi korxonalar tomonidan 20,8 trln. so'mlik sanoat mahsulotlari ishlab chiqarildi.


Xorijiy investitsiyalar ishtirokidagi korxonalarning umumiy ishlab chiqarishdagi tutgan ulushi 19,5 %ni tashkil etdi.


**Toshkent viloyati hududlari kesimida sanoat ishlab chiqarishi hajmlari**  
2023- yilning yanvar-dekabr oylarida

	Mlrd. so'm	Ulushi %da	%da				
	105762,5	100	105,1	<b>Toshkent viloyati</b>			
	Mlrd. so'm	%da	O'sishi %da		Mlrd. so'm	Ulushi %da	%da
	3 006,10	2,8	116,5		350,6	0,3	100,2
<b>Nurafshon</b>				<b>Bo'ka</b>			
	Mlrd. so'm	%da	O'sishi %da		Mlrd. so'm	Ulushi %da	%da
	34 358,30	32,5	100,2		3720,5	3,5	100,3
<b>Olmalik</b>				<b>Zangiota</b>			
	Mlrd. so'm	%da	O'sishi %da		Mlrd. so'm	Ulushi %da	%da
	5 417,60	5,1	106,3		7704,7	7,3	103,2
<b>Angren</b>				<b>Qibray</b>			
	Mlrd. so'm	%da	O'sishi %da		Mlrd. so'm	Ulushi %da	%da
	10 093,30	9,5	97,5		1082,9	1,0	105,6
<b>Bekobod</b>				<b>Quy Chirchiq</b>			

	Mlrd. so'm	Ulushi %da	%da
	5 396,00	5,1	102,1
<b>Ohangaron</b>			


	Mlrd. so'm	Ulushi %da	%da
	812	0,8	114,2
<b>Parkent</b>			


	Mlrd. so'm	Ulushi %da	%da
	10 133,90	9,6	109,2
<b>Chirchiq</b>			


	Mlrd. so'm	Ulushi %da	%da
	621,7	0,6	107,5
<b>Piskent</b>			


	Mlrd. so'm	Ulushi %da	%da
	772,9	0,7	98
<b>Yangiyo'l</b>			


	Mlrd. so'm	Ulushi %da	%da
	1755,2	1,7	106,3
<b>O'rta Chirchiq</b>			


	Mlrd. so'm	Ulushi %da	%da
	959,4	0,9	100,5
<b>Oqqo'rg'on</b>			


	Mlrd. so'm	Ulushi %da	%da
	924,3	0,9	105,6
<b>Chinoz</b>			

	Mlrd. so'm	Ulushi %da	%da
	7835	7,4	112,4
<b>Ohangaron</b>			

	Mlrd. so'm	Ulushi %da	%da
	2877	2,7	101,1
<b>Yuqori Chirchiq</b>			

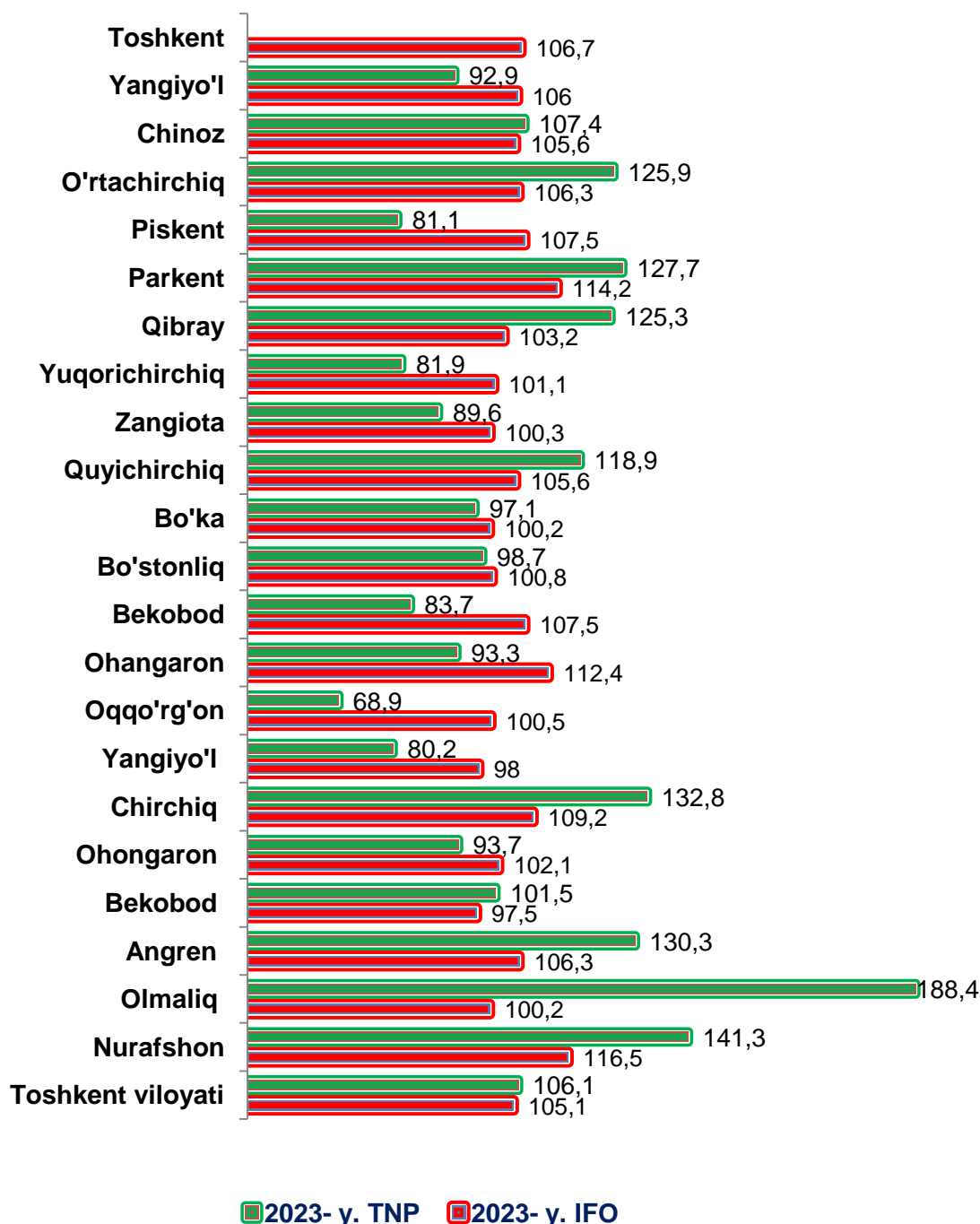
	Mlrd. so'm	Ulushi %da	%da
	382,8	0,4	107,5
<b>Bekobod</b>			

	Mlrd. so'm	Ulushi %da	%da
	2921,4	2,8	106,7
<b>Toshkent</b>			

	Mlrd. so'm	Ulushi %da	%da
	2604,7	2,5	100,8
<b>Bo'stonliq</b>			

	Mlrd. so'm	Ulushi %da	%da
	2032,2	1,9	106
<b>Yangiyo'l</b>			

**Toshkent viloyati hududlari kesimida ishlab chiqarish fizik hajm indeksi, iste'mol mahsulotlari ishlab chiqarishning o'sish sur'ati, %da**

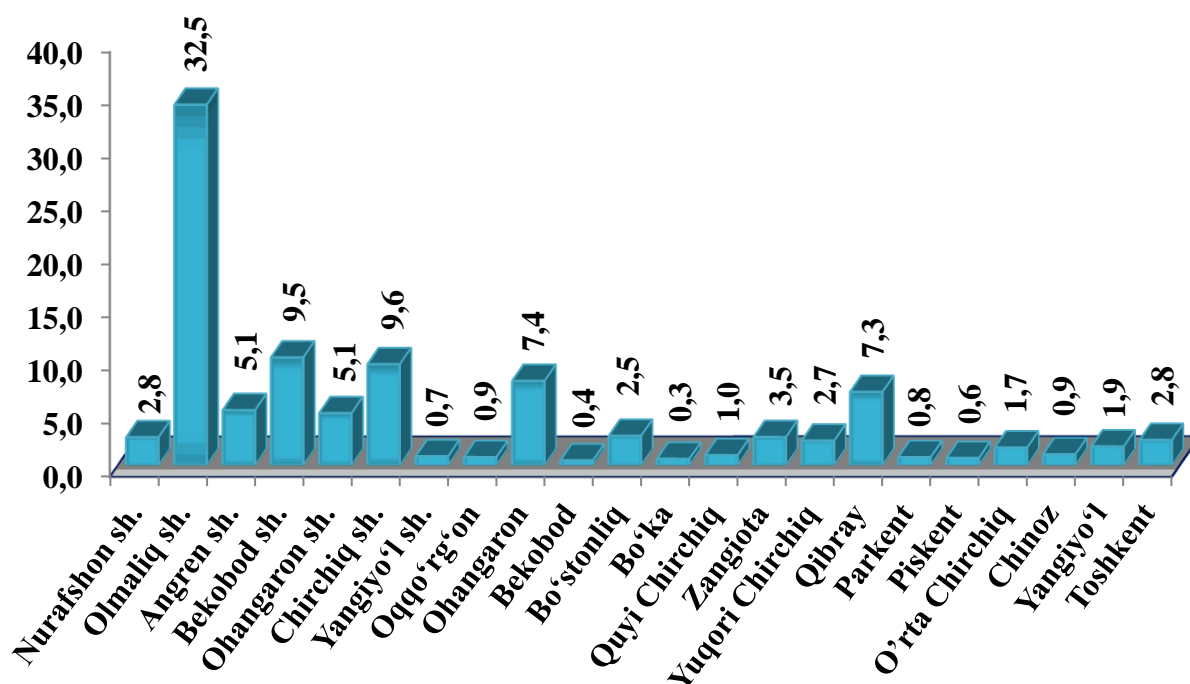


Sanoat mahsulotlari ishlab chiqarish Nurafshon (2022- yilning yanvar-dekabr oyiga nisbatan 116,5%), Chirchiq (109,2%) shaharlari hamda Quyi Chirchiq (105,6 %) tumanida sezilarli darajada oshdi.

## Toshkent viloyatida jami sanoat mahsulotlari hajmida hududlarning ulushi, %da

Viloyatda sanoat ishlab chiqarishi hajmi tarkibida eng ko'p ulush Olmaliq (viloyat sanoat ishlab chiqarish hajmining 32,5 %) hamda Bekobod (9,5 %), Chirchiq (9,6 %), Angren (5,1 %) va Ohangaron (5,1 %) shaharlari hissasiga to'g'ri kelmoqda.

Eng past ko'rsatkich esa Bo'ka (0,3 %) hamda Bekobod (0,4 %) tumanlariga to'g'ri kelmoqda.



Aholi jon boshiga sanoat mahsulotlari ishlab chiqarishning taqsimlanishi, yirik sanoat korxonalarini joylashganligi hisobiga Olmaliq (239402,2 ming so'm), Ohangaron (131500,7 ming so'm) va Bekobod (97954,3 ming so'm) shaharlarida o'rtacha viloyat darajasi ko'rsatkichidan (34990,5 ming so'm) ancha yuqoriligini ko'rsatmoqda.

Viloyat bo'yicha aholi jon boshiga iste'mol mahsulotlari ishlab chiqarilishi 7411,3 ming so'm bo'lgani holda, Ohangaron shahrida – 38933,9 ming so'mni, Angren shahrida – 7835,3 ming so'mni, Qibray tumanida – 14206,3 ming so'mni, Chirchiq shahrida 9801,7 ming so'mni tashkil.

**Aholi jon boshiga to'g'ri keladigan sanoat mahsulotlari  
va iste'mol mahsulotlari ishlab chiqarish  
2023- yilning yanvar-dekabr oylarida, ming so'm**

	<i>Sanoat mahsulotlari</i>	<i>Iste'mol mahsulotlari</i>
	<b>34 990,5</b>	<b>7 411,3</b>
<b>Toshkent viloyati</b>		

	<i>Sanoat mahsulotlari</i>	<i>Iste'mol mahsulotlari</i>
	54 499,3	7 939,7
<b>Nurafshon</b>		

	<i>Sanoat mahsulotlari</i>	<i>Iste'mol mahsulotlari</i>
	2 625,9	721,7
<b>Bo'ka</b>		

	<i>Sanoat mahsulotlari</i>	<i>Iste'mol mahsulotlari</i>
	239 402,2	5 680,8
<b>Olmaliq</b>		

	<i>Sanoat mahsulotlari</i>	<i>Iste'mol mahsulotlari</i>
	21 988,9	7 721,9
<b>Zangiota</b>		

	<i>Sanoat mahsulotlari</i>	<i>Iste'mol mahsulotlari</i>
	30 016,5	7 835,5
<b>Angren</b>		

	<i>Sanoat mahsulotlari</i>	<i>Iste'mol mahsulotlari</i>
	44 240,3	14 206,3
<b>Qibray</b>		

	<i>Sanoat mahsulotlari</i>	<i>Iste'mol mahsulotlari</i>
	131 500,7	38 933,9
<b>Ohangaron</b>		

	<i>Sanoat mahsulotlari</i>	<i>Iste'mol mahsulotlari</i>
	9 410,7	2 764,4
<b>Quy Chirchiq</b>		

	<i>Sanoat mahsulotlari</i>	<i>Iste'mol mahsulotlari</i>
	97 954,3	25 992,5
<b>Bekobod</b>		

	<i>Sanoat mahsulotlari</i>	<i>Iste'mol mahsulotlari</i>
	4 595,3	3 030,9
<b>Parkent</b>		

	<i>Sanoat mahsulotlari</i>	<i>Iste'mol mahsulotlari</i>
	59 438,7	9 801,7
<b>Chirchiq</b>		

	<i>Sanoat mahsulotlari</i>	<i>Iste'mol mahsulotlari</i>
	6 072,4	2 351,8
<b>Piskent</b>		

	<i>Sanoat mahsulotlari</i>	<i>Iste'mol mahsulotlari</i>
	9 232,5	3 283,2
<b>Yangiyo'l</b>		

	<i>Sanoat mahsulotlari</i>	<i>Iste'mol mahsulotlari</i>
	12 917,9	4 778,4
<b>O'rta Chirchiq</b>		

	<i>Sanoat mahsulotlari</i>	<i>Iste'mol mahsulotlari</i>
	8 628,2	3 346,5
<b>Oqqo'rg'on</b>		

	<i>Sanoat mahsulotlari</i>	<i>Iste'mol mahsulotlari</i>
	6 415,6	2 168,0
<b>Chinoz</b>		

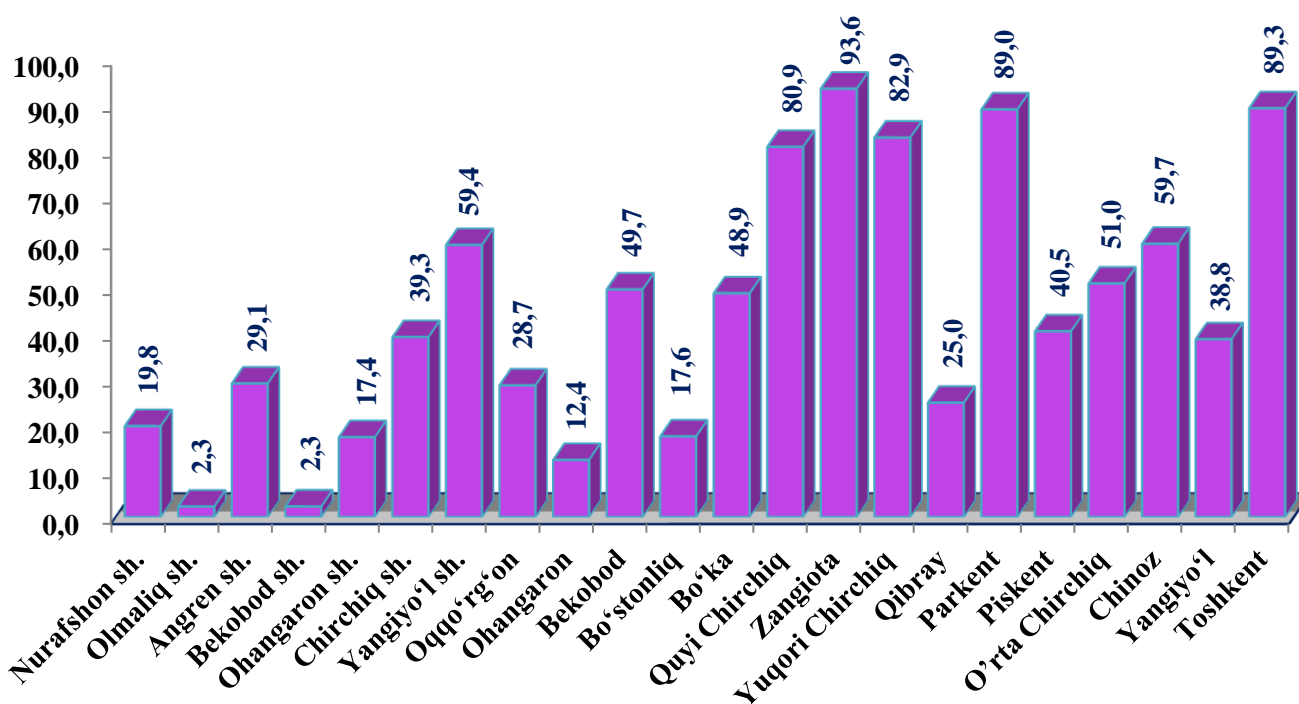


Sanoat mahsulotlari	Iste'mol mahsulotlari	Sanoat mahsulotlari	Iste'mol mahsulotlari
71 093,5	34 758,0	20 805,7	3 975,3
<b>Ohangaron</b>		<b>Yuqori Chirchiq</b>	
2 327,8	641,5	14 931,5	6 257,1
<b>Bekobod</b>		<b>Toshkent</b>	
14 798,5	4 181,8	10 242,1	3 834,7
<b>Bo'stonliq</b>		<b>Yangiyo'l</b>	

### Sanoat mahsulotlari ishlab chiqarishda kichik biznesning ulushi

Hisobot davrida kichik tadbirkorlik subyektlari tomonidan 25,1 trln. so'mlik sanoat mahsuloti ishlab chiqarilib, uning umumiy ishlab chiqarish hajmidagi ulushi 23,7 %ni tashkil etdi.

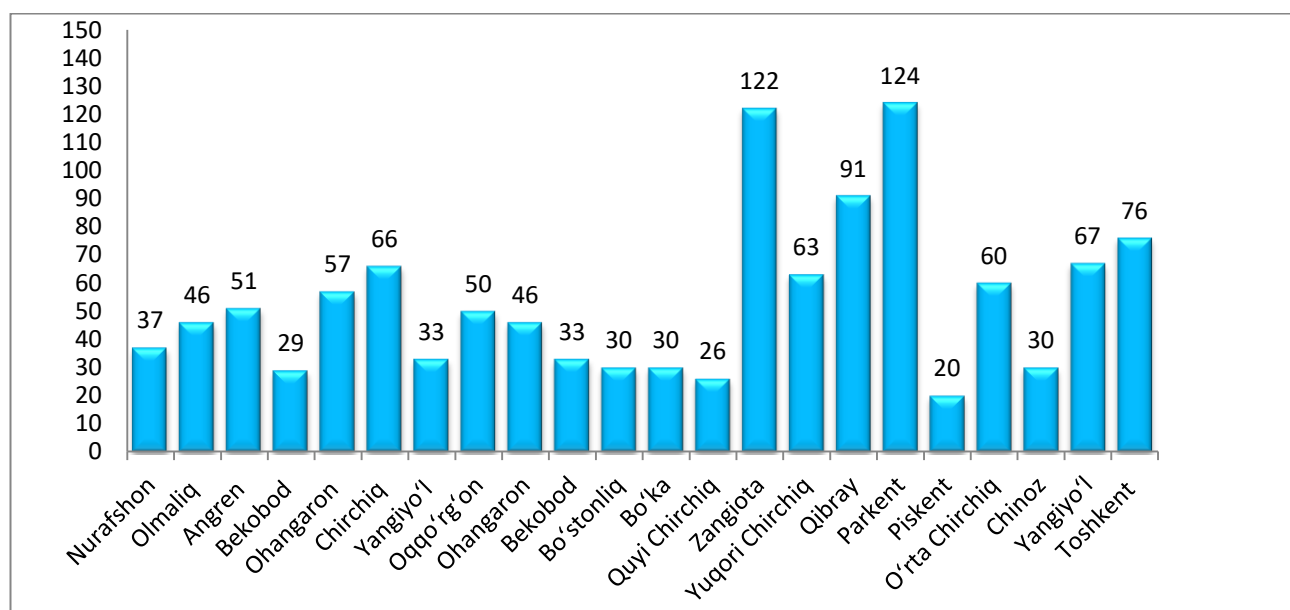
Hududlar kesimida kichik biznesning sanoat mahsulotlari ishlab chiqarishdagi eng yuqori ulushi Zangiota (jami sanoat mahsulotlari ishlab chiqarishdagi ulushi (93,6%), Parkent (89,0%), Quyi Chirchiq (80,9 %), Toshkent (89,3 %) tumanlarida kuzatildi.



Hududlar kesimida sanoat mahsulotlari ishlab chiqarish hajmida kichik biznes subyektlarining ulushi tahlili shuni ko'rsatdiki, Olmaliq (2,3%) va Bekobod (2,3 %) shaharlarida sanoat ishlab chiqarish hajmidagi kichik biznes subyektlari ulushining kamligini, mazkur hududlarda joylashgan yirik sanoat korxonalarining ishlab chiqarish hajmlari yuqori ekanligi bilan izohlash mumkin.

### **Toshkent viloyatida yangi tashkil etilgan sanoat korxonalari** *(2023- yil yanvar-dekabr oylarida)*

Bugungi kunda viloyatda 7284 ta sanoat korxonalari faoliyat ko'rsatmoqda, shundan 1016 tasi (ro'yxatdan o'tgan korxonalar umumiy sonining 13,9%) Zangiota tumaniga, 657 tasi (9,0%) Qibray tumaniga, 612 tasi (8,4%) Toshkent tumaniga, 461 tasi (6,3%) Chirchiq shahriga, 344 tasi (4,7%) Angren shahriga to'g'ri kelmoqda.



2023- yilning yanvar-dekabr oylarida viloyatda 1187 ta yangi sanoat korxonalari tashkil etildi, shulardan 122 tasi (ro'yxatdan o'tgan korxonalar umumiy sonining 10,3%) Zangiota tumaniga, 91 tasi (7,7%) Qibray tumaniga, 76 tasi (6,4%) Toshkent tumaniga, 66 tasi (5,6%) Chirchiq shahriga, 51 tasi (4,3%) Angren shahriga to'g'ri kelmoqda.