



TOSHKENT VILOYATI STATISTIKA BOSHQARMASI



TOSHKENT VILOYATIDAGI KORXONA VA TASHKILOTLAR DEMOGRAFIYASI BO'YICHA MA'LUMOT

*2023- yil 1- iyun holatiga ko'ra
(fermer va dehqon xo'jaliklarisiz)*

*Ma'lumotlar O'zbekiston Respublikasi
Adliya vazirligi Davlat xizmatlari markazi
ma'lumotlar bazasi asosida shakllantirildi*

So‘nggi yillarda Hukumatimiz tomonidan mamlakatni ijtimoiy-iqtisodiy rivojlantirish, faol tadbirkorlik, innovatsion g‘oyalar va bunyodkorlik salohiyatini qo‘llab-quvvatlash orqali aholiga munosib hayot sharoitlarini yaratish, ishbilarmonlik muhitini yaxshilash, bandlikni ta‘minlash bo‘yicha keng ko‘lamli ishlar amalga oshirib kelinmoqda.

Xususan, kichik biznes va xususiy tadbirkorlik mamlakatimiz iqtisodiyotining asosiy bo‘g‘ini hisoblanib, bugungi kunda mazkur sohani jadallik bilan rivojlantirish, tadbirkorlar faoliyatini qo‘llab-quvvatlash, ularning safini yanada kengaytirish va rag‘batlantirish bo‘yicha keng ko‘lamli ishlar amalga oshirilyapti.

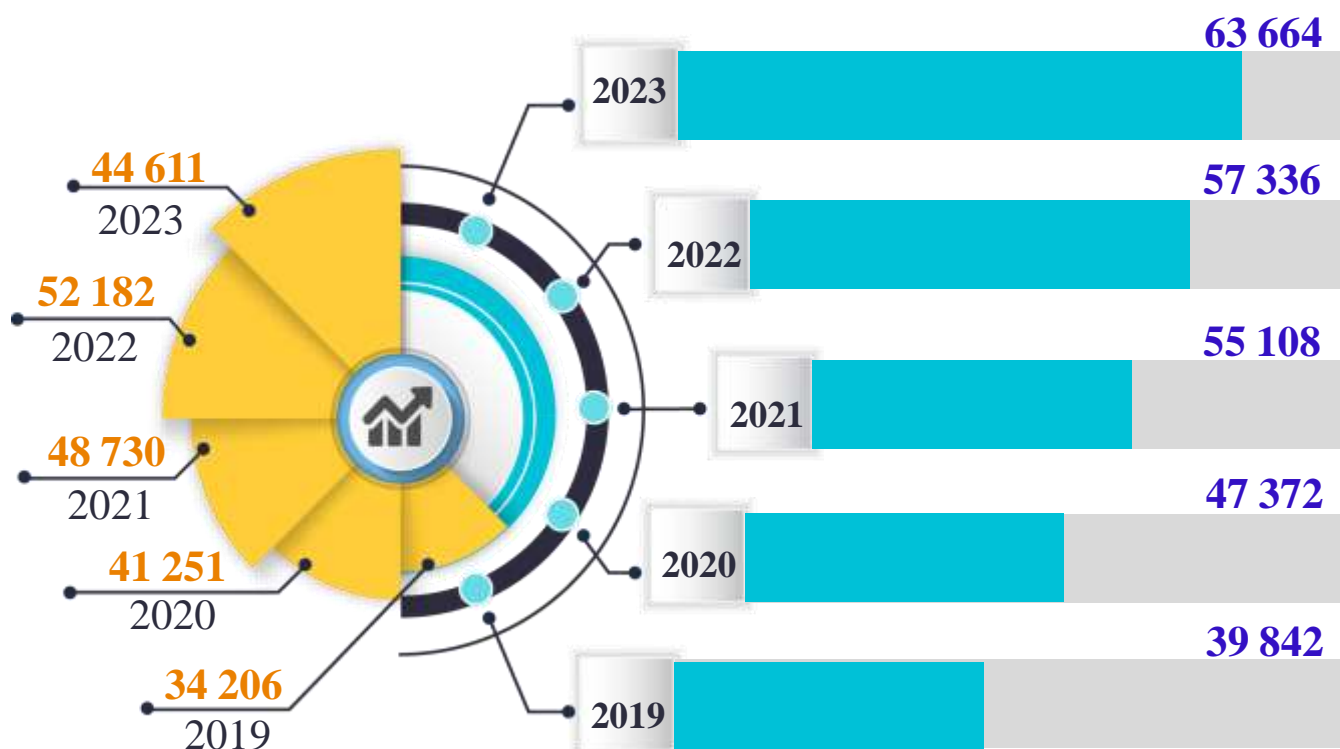
Jumladan, 2023- yil 1- iyun holatiga viloyatda faoliyat ko‘rsatayotgan korxonalar va tashkilotlarning soni (fermer va dehqon xo‘jaliklaridan tashqari) 44,6 mingta (ulardan kichik korxonalar va mikrofirmalar 38,4 mingta)ni tashkil etdi.

Korxonalar va tashkilotlar to‘g‘risida umumiy ma‘lumotlar

fermer va dehqon xo‘jaliklaridan tashqari, 1- may holatiga ko‘ra, birlikda.

Faoliyat ko‘rsatayotgan

Ro‘yxatdan o‘tgan

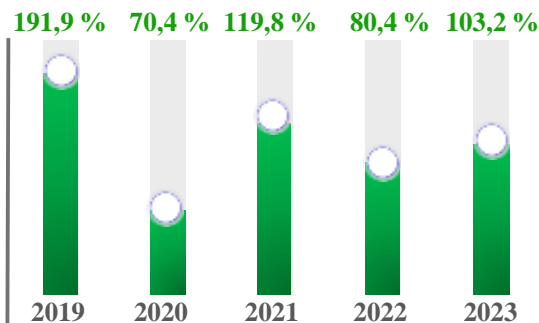



Yangi tashkil etilgan korxonalar va tashkilotlar

2023- yil yanvar- may oyida, birlikda

Yangi tashkil etilganlarning yillar kesimida o'sish sur'ati (foizda)

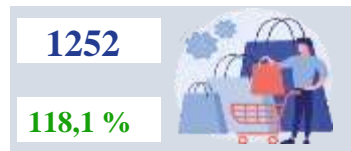
Yillar kesimida soni



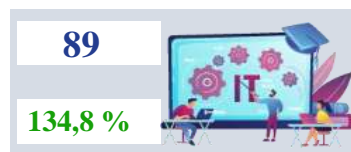
Iqtisodiy faoliyat turlari kesimida, o'tgan yilga nisbati (foizda)



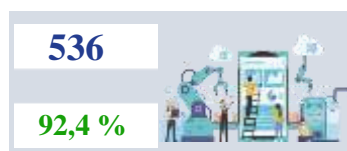
Qishloq, o'rmon va baliqchilik xo'jaligi



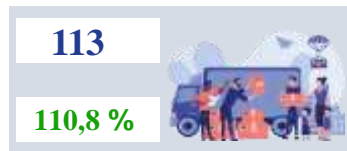
Savdo



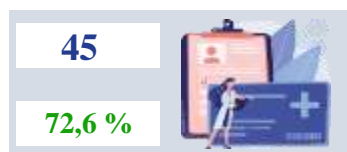
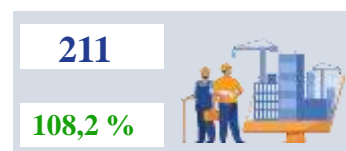
Axborot va aloqa



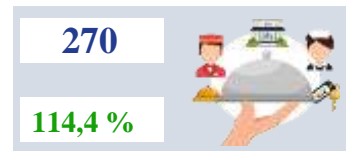
Sanoat



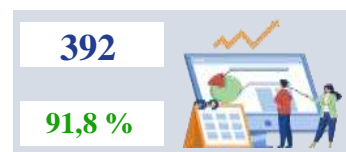
Tashish va saqlash

Sog'liqni saqlash va
Ijtimoiy xizmat ko'rsatish

Qurilish



Yashash va ovqatlanish



Boshqa turlar


2023- yil yanvar- may oyida yangi tashkil etilgan korxonalar va tashkilotlar soni 2018- yilning mos davri bilan solishtirilganda 829 taga ko'paygan.

Hududlar kesimida, o'tgan yilga nisbati (foizda)

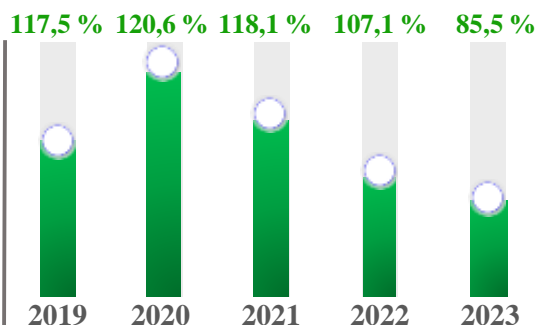
Oqqo'rg'on t.	89	76,1 %	O'rta Chirchiq t.	144	81,4 %
Ohangaron t.	127	153,0 %	Chinoz t.	64	56,6 %
Bekobod t.	192	146,6 %	Yangiyo'l t.	120	79,5 %
Bo'stonliq t.	165	95,4 %	Toshkent t.	205	84,0 %
Bo'ka t.	120	96,0 %	Nurafshon sh.	111	104,7 %
Quyichirchiq t.	70	102,9 %	Olmaliq sh.	140	134,6 %
Zangiota t.	294	93,9 %	Angren sh.	156	104,0 %
Yuqorichirchiq t.	142	109,2 %	Bekobod sh.	97	103,2 %
Qibray t.	246	101,7 %	Ohangaron sh.	116	150,6 %
Parkent t.	238	171,2 %	Chirchiq sh.	207	105,6 %
Piskent t.	82	82,0 %	Yangiyo'l sh.	126	107,7 %

2023- yil 1- iyun holatiga ko'ra, birlikda

Yillar kesimida soni



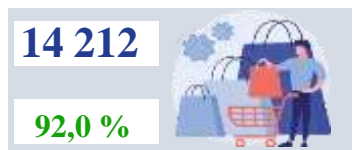
Faoliyat ko'rsatayotganlarning yillar kesimida o'sish sur'ati (foizda)



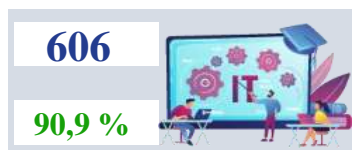
Iqtisodiy faoliyat turlari kesimida, o'tgan yilga nisbati (foizda)



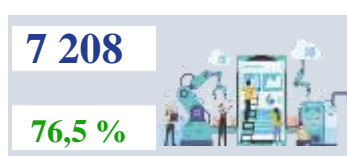
Qishloq, o'rmon va baliqchilik xo'jaligi



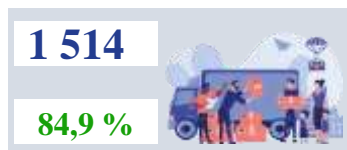
Savdo



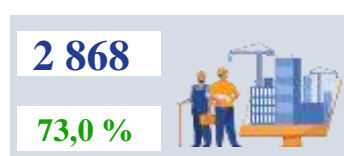
Axborot va aloqa



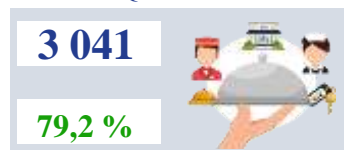
Sanoat



Tashish va saqlash

Sog'liqni saqlash va
Ijtimoiy xizmat ko'rsatish

Qurilish



Yashash va ovqatlanish



Boshqa turlar

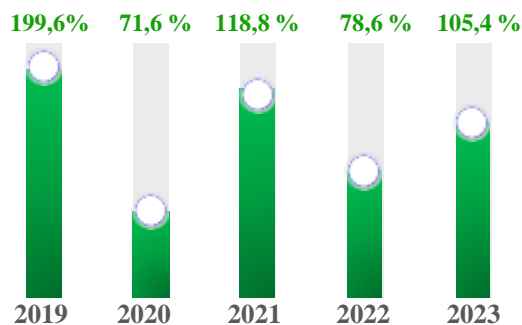
2023- yil 1- iyun holatiga faoliyat ko'rsatayotgan korxonalar va tashkilotlar soni 2019- yilning mos davriga (34 206 ta) nisbatan 10 405 taga ko'payganligini quyidagi sohalarda korxonalar sonining sezilarli ko'payishi bilan ifodalash mumkin: savdoda – 7 919 tadan 14 212 taga, sanoatda – 6 592 tadan 7 208 taga, boshqa turlarda – 8 812 tadan 9 949 taga.

Hududlar kesimida, o'tgan yilga nisbati (foizda)

Oqqo'rg'on t.	1 207	86,0 %	O'rta Chirchiq t.	2 119	75,8 %
Ohangaron t.	1 213	85,6 %	Chinoz t.	1 335	85,9 %
Bekobod t.	1 441	94,6 %	Yangiyo'l t.	2 188	77,7 %
Bo'stonliq t.	2 285	88,7 %	Toshkent t.	3 145	85,5 %
Bo'ka t.	1 344	88,9 %	Nurafshon sh.	1 319	86,8 %
Quyichirchiq t.	1 416	86,6 %	Olmaliq sh.	1 836	84,5 %
Zangiota t.	4 770	83,6 %	Angren sh.	2 372	80,9 %
Yuqorichirchiq t.	2 354	85,8 %	Bekobod sh.	1 438	86,9 %
Qibray t.	4 013	84,0 %	Ohangaron sh.	1 140	96,0 %
Parkent t.	2 250	89,1 %	Chirchiq sh.	2 757	91,9 %
Piskent t.	1 144	80,7 %	Yangiyo'l sh.	1 525	93,4 %

2023- yil yanvar-may oyida, birlikda

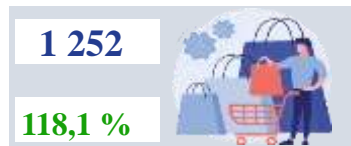
Yillar kesimida soni

Yangi tashkil etilganlarning yillar
kesimida o'sish sur'ati (foizda)

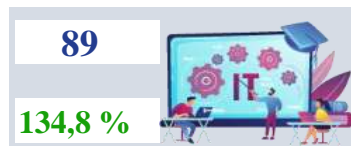
Iqtisodiy faoliyat turlari kesimida, o'tgan yilga nisbati (foizda)



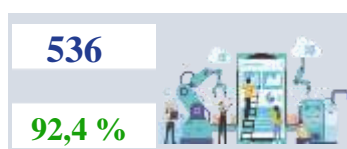
Qishloq, o'rmon va baliqchilik xo'jaligi




Savdo



Axborot va aloqa



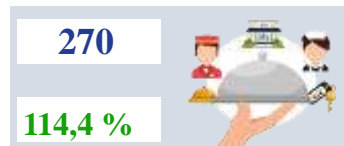
Sanoat



Tashish va saqlash

Sog'liqni saqlash va
Ijtimoiy xizmat ko'rsatish

Qurilish



Yashash va ovqatlanish



Boshqa turlar


Davlatimiz tomonidan tadbirkorlik subyektlariga qulay shart-sharoitlar yaratib borish bo'yicha amalga oshirilayotgan chora-tadbirlar natijasida ularning yildan-yilga investitsiya va ishbilarmonlik muhiti yaxshilanib borayotgani namoyon bo'lmoqda. 2023- yil yanvar-may oyida yangi tashkil etilgan tadbirkorlik (tijorat) subyektlari soni 3 167 tani tashkil etdi.

Hududlar kesimida, o'tgan yilga nisbati (foizda)

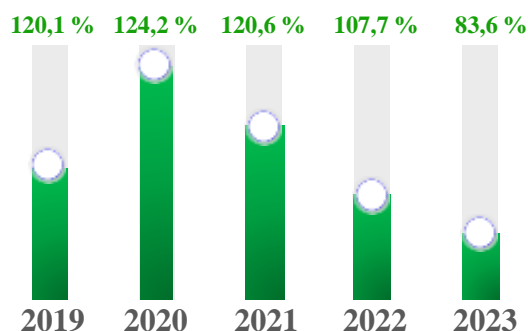
Oqqo'rg'on t.	88	76,5%	O'rta Chirchiq t.	135	77,6%
Ohangaron t.	125	160,3%	Chinoz t.	61	58,1%
Bekobod t.	192	151,2%	Yangiyo'l t.	118	80,8%
Bo'stonliq t.	159	94,6%	Toshkent t.	198	85,3%
Bo'ka t.	118	101,7%	Nurafshon sh.	105	109,4%
Quyichirchiq t.	69	106,2%	Olmaliq sh.	139	139,0%
Zangiota t.	289	97,0%	Angren sh.	153	104,8%
Yuqori Chirchiq t.	138	108,7%	Bekobod sh.	96	112,9%
Qibray t.	238	101,7%	Ohangaron sh.	114	162,9%
Parkent t.	237	180,9%	Chirchiq sh.	196	102,6%
Piskent t.	78	83,9%	Yangiyo'l sh.	121	113,1%

2023- yil 1- iyun holatiga ko'ra, birlikda

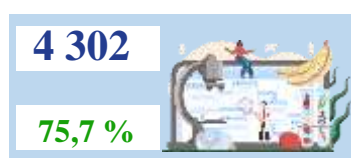
Yillar kesimida soni



Faoliyat ko'rsatayotganlarning yillar kesimida o'sish sur'ati (foizda)



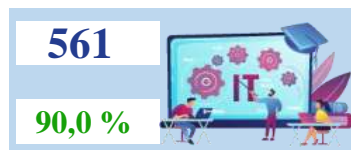
Iqtisodiy faoliyat turlari kesimida, o'tgan yilga nisbati (foizda)



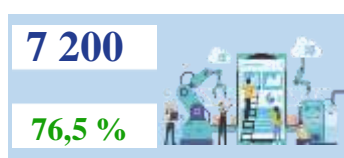
Qishloq, o'rmon va baliqchilik xo'jaligi




Savdo



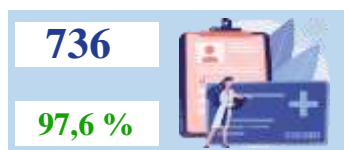
Axborot va aloqa



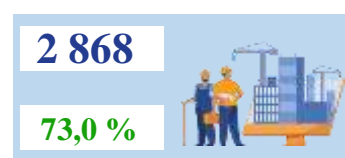
Sanoat



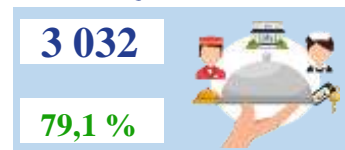
Tashish va saqlash



Sog'liqni saqlash va
Ijtimoiy xizmat ko'rsatish



Qurilish



Yashash va ovqatlanish



Boshqa turlar


Faoliyat ko'rsatayotgan tadbirkorlik (tijorat) subyektlari soni 2023- yil 1- iyun holatiga 38,7 mingtaga yetib, 2019- yilning mos davriga nisbatan o'sish sur'ati 134,8 foizni tashkil etdi (10,0 mingta). Ularning iqtisodiy faoliyat turlari bo'yicha taqsimlanishi (umumiy sonidagi eng past ulushi) quyidagicha bo'ldi: eng past ulushi qurilish – 7,4 foiz, axborot va aloqa – 1,4 foiz.

Hudular kesimida, o'tgan yilga nisbati (foizda)

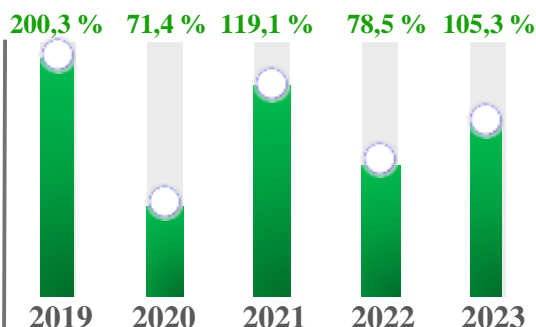
Oqqo'rg'on t.	1 022	84,0 %	O'rta Chirchiq t.	1 869	73,1 %
Ohangaron t.	1 004	82,4 %	Chinoz t.	1 094	83,0 %
Bekobod t.	1 219	93,6 %	Yangiyo'l t.	1 885	75,3 %
Bo'stonliq t.	1 924	86,4 %	Toshkent t.	2 859	84,2 %
Bo'ka t.	1 134	87,2 %	Nurafshon sh.	1 093	84,2 %
Quyichirchiq t.	1 202	84,4 %	Olmaliq sh.	1 583	82,1 %
Zangiota t.	4 357	82,6 %	Angren sh.	2 026	78,0 %
Yuqorichirchiq t.	2 069	83,2 %	Bekobod sh.	1 235	86,1 %
Qibray t.	3 522	82,2 %	Ohangaron sh.	1 038	95,7 %
Parkent t.	1 926	88,0 %	Chirchiq sh.	2 398	90,9 %
Piskent t.	935	77,5 %	Yangiyo'l sh.rt	1 344	92,0 %

2023- yil yanvar-may oyida, birlikda

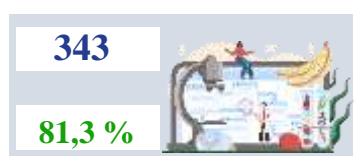
Yillar kesimida soni



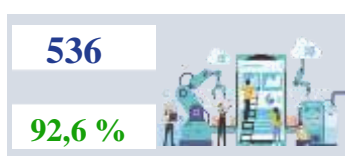
Yangi tashkil etilganlarning yillar kesimida o'sish sur'ati (foizda)



Iqtisodiy faoliyat turlari kesimida, o'tgan yilga nisbati (foizda)



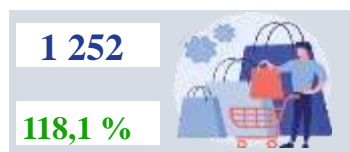
Qishloq, o'rmon va baliqchilik xo'jaligi



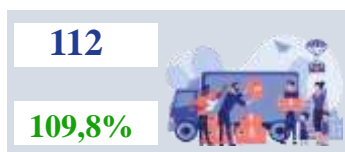
Sanoat




Qurilish



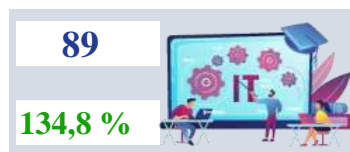
Savdo



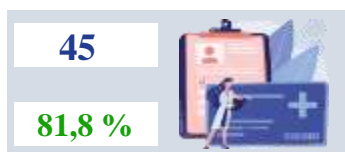
Tashish va saqlash



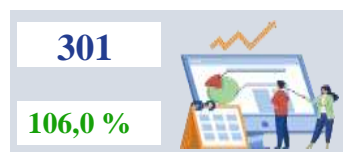
Yashash va ovqatlanish



Axborot va aloqa



Sog'liqni saqlash va
Ijtimoiy xizmat ko'rsatish



Boshqa turlar

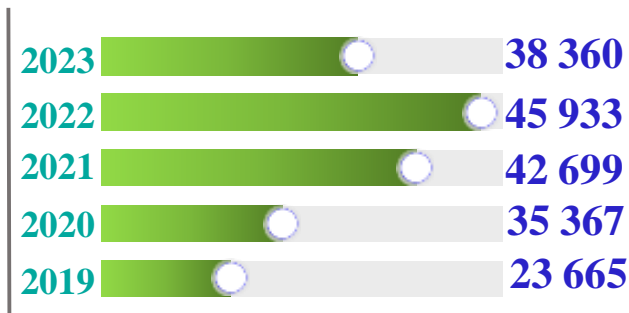
Mamlakat iqtisodiyotining "sog'lomligi"ni baholashning muhim omili – kichik biznes subyektlarining samarali faoliyat ko'rsatishi bo'lib, bu uning moslashuvchanligi va doimiy o'zgaruvchan iqtisodiy vaziyatlarga moslasha olish ko'rsatkichidir. Shunda, 2023- yil yanvar-may oyida axborot va aloqa sohasida yangi tashkil etilgan kichik biznes subyektlari soni 2022-yilning mos davriga nisbatan 66 tadan 89 taga (o'sish 23 taga) ko'paydi.

Hudular kesimida, o'tgan yilga nisbati (foizda)

Oqqo'rg'on t.	87	75,7 %	O'rta Chirchiq t.	135	77,6 %
Ohangaron t.	124	159,0 %	Chinoz t.	61	58,1 %
Bekobod t.	192	151,2 %	Yangiyo'l t.	118	80,8 %
Bo'stonliq t.	159	94,6 %	Toshkent t.	198	85,7 %
Bo'ka t.	118	101,7 %	Nurafshon sh.	105	109,4 %
Quyichirchiq t.	69	106,2 %	Olmaliq sh.	139	139,0 %
Zangiota t.	289	97,0 %	Angren sh.	153	106,3 %
Yuqori Chirchiq t.	138	109,5 %	Bekobod sh.	96	112,9 %
Qibray t.	234	100,0 %	Ohangaron sh.	114	162,9 %
Parkent t.	236	180,2 %	Chirchiq sh.	195	102,1 %
Piskent t.	78	84,8 %	Yangiyo'l sh.	121	113,1 %

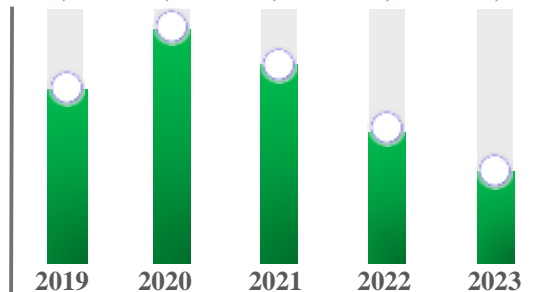
2023- yil 1- iyun holatiga ko'ra, birlikda

Yillar kesimida soni

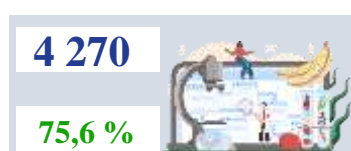


Faoliyat ko'rsatayotganlarning yillar kesimida o'sish sur'ati (foizda)

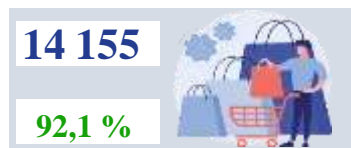
120,3 % 124,3 % 120,7 % 107,6 % 83,5 %



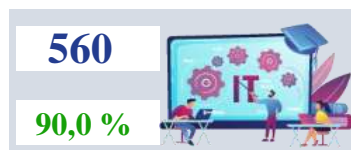
Iqtisodiy faoliyat turlari kesimida, o'tgan yilga nisbati nisbati (foizda)



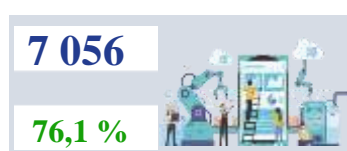
Qishloq, o'rmon va baliqchilik xo'jaligi



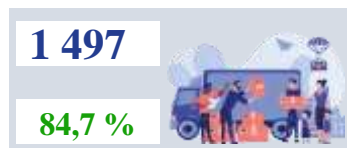
Savdo



Axborot va aloqa



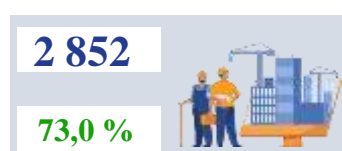
Sanoat



Tashish va saqlash



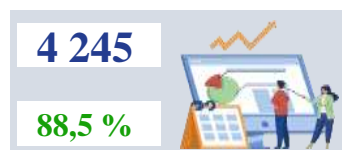
Sog'liqni saqlash va
Ijtimoiy xizmat ko'rsatish



Qurilish



Yashash va ovqatlanish



Boshqa turlar

Hududiy kesimida eng ko'p kichik biznes subyektlari Zangiota (4321 ta subyekt), Qibray (3481ta), Toshkent (2840 ta) tumanlarida faoliyat ko'rsatmoqda. Ma'lumki, ayni paytda kichik biznes subyektlari iqtisodiyotning deyarli barcha tarmoqlarida ilg'or faoliyat yuritmoqda.

Hududlar kesimida, o'tgan yilga nisbati (foizda)

Oqqo'rg'on t.	1 015	84,0 %	O'rta Chirchiq t.	1 856	73,1 %
Ohangaron t.	990	81,9 %	Chinoz t.	1 083	83,0 %
Bekobod t.	1 215	93,7 %	Yangiyo'l t.	1 868	75,1 %
Bo'stonliq t.	1 900	86,2 %	Toshkent t.	2 840	84,2 %
Bo'ka t.	1 131	87,4 %	Nurafshon sh.	1 079	83,9 %
Quyichirchiq t.	1 194	84,1 %	Olmaliq sh.	1 564	81,8 %
Zangiota t.	4 321	82,7 %	Angren sh.	1 990	77,7 %
Yuqorichirchiq t.	2 051	83,9 %	Bekobod sh.	1 221	85,9 %
Qibray t.	3 481	82,0 %	Ohangaron sh.	1 018	95,1 %
Parkent t.	1 917	87,9 %	Chirchiq sh.	2 361	90,6 %
Piskent t.	931	77,6 %	Yangiyo'l sh.	1 334	92,3 %

Qishloq, o‘rmon va baliqchilik xo‘jaligida faoliyat
ko‘rsatayotgan korxonalar va tashkilotlar to‘g‘risida ma‘lumotlar
2023- yil 1- iyun holatiga ko‘ra, birlikda

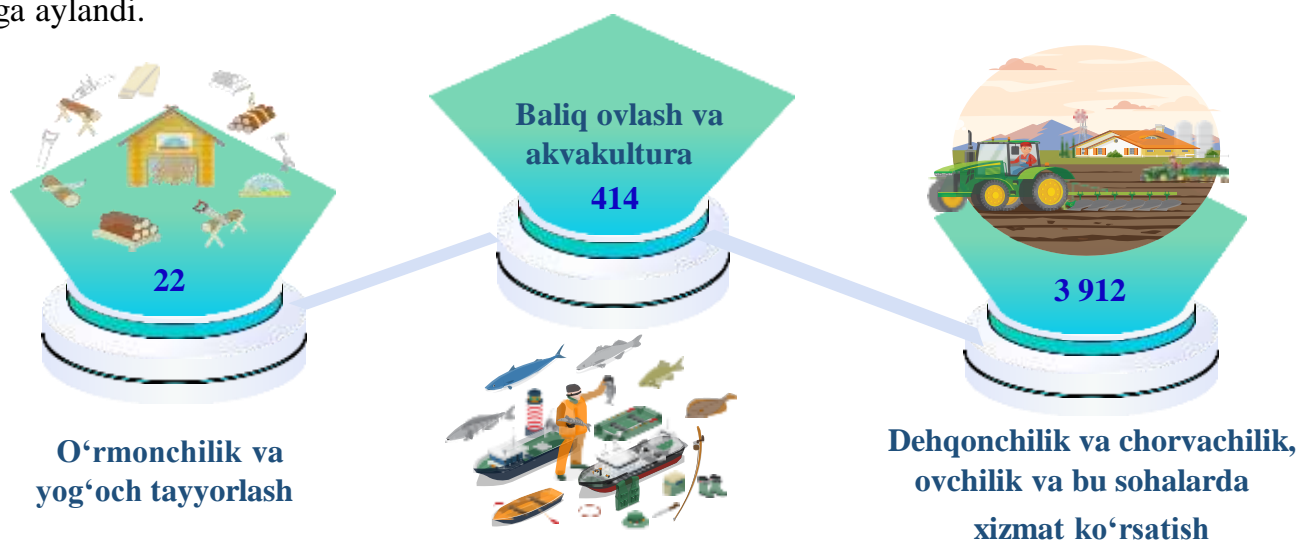
Hududlar kesimida

Oqqo‘rg‘on t.	229
Ohangaron t.	276
Bekobod t.	298
Bo‘stonliq t.	219
Bo‘ka t.	217
Quyichirchiq t.	299
Zangiota t.	322
Yugorichirchiq.	243
Qibray t.	514
Parkent t.	231
Piskent t.	259
O‘rtachirchiq t.	254
Chinoz t.	181
Yangiyo‘l t.	346
Toshkent t.	251
Nurafshon sh.	49
Olmaliq sh.	20
Angren sh.	58
Bekobod sh.	11
Ohangaron sh.	18
Chirchiq sh.	34
Yangiyo‘l sh.	19



O‘zbekiston Respublikasida mamlakatning oziq-ovqat xavfsizligini ta‘minlashga qaratilgan qishloq xo‘jaligini rivojlantirishning chuqur o‘ylangan strategiyasi izchil amalga oshirilmoqda.

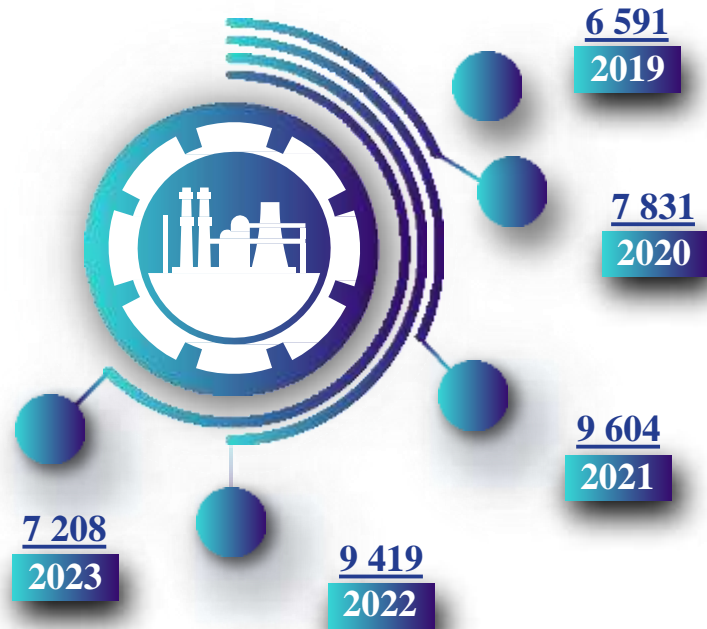
Davlatimiz iqtisodiy va ijtimoiy islohotlarining muhim tarkibiy qismlaridan biri mevasabzavot yetishtirishga qaratilgan. Bunday yondashuv aholi ehtiyojlarini to‘liq ta‘minlash, ularning salomatligini saqlash va bandlik shart-sharoitlarini yaratishda asosiy yo‘nalishlardan biriga aylandi.



2023- yil 1- iyun holatiga ko'ra, birlikda

Hududlar kesimida

Oqqo'rg'on t.	169	O'rta Chirchiq t.	324
Ohangaron t.	230	Chinoz t.	218
Bekobod t.	192	Yangiyo'l t.	387
Bo'stonliq t.	240	Toshkent t.	632
Bo'ka t.	105	Nurafshon sh.	218
Quyichirchiq t.	258	Olmaliq sh.	261
Zangiota t.	969	Angren sh.	342
Yuqori Chirchiq t.	437	Bekobod sh.	166
Qibray t.	667	Ohangaron sh.	218
Parkent t.	367	Chichiq sh.	439
Piskent t.	140	Yangiyo'l sh.	229



Sanoat tarmog'i iqtisodiy tarmoqlar ichida eng yuqori salohiyatga ega bo'lgan tarmoqlardan hisoblanadi. 2023- yil 1- iyun holatiga ko'ra sanoat korxonalari va tashkilotlari soni 7208 tani tashkil etib, 2019 yilning mos davriga nisbatan 109,4 %ga ko'paydi. Ishlab chiqarish sanoati (jami sanoatdagi ulushi 93,1 foiz), tog'-kon sanoati va ochiq konlarni ishlash (jami sanoatdagi ulushi 4,5 foiz), suv bilan ta'minlash, kanalizatsiya tizimi, chiqindilarni yig'ish va utilitatsiya qilish (jami sanoatdagi ulushi 1,8 foiz) va elektr, gaz bug' bilan ta'minlash va havoni konditsiyalash (jami sanoatdagi ulushi 0,6 foiz) tashkil etdi.

41



Elektr, gaz, bug' bilan
ta'minlash va havoni
konditsiyalash

129

Suv bilan ta'minlash,
kanalizatsiya tizimi,
chiqindilarni yig'ish
va utilitatsiya qilish



328



Tog'-kon sanoati va
ochiq konlarni ishlash

6 710


Ishlab chiqarish
sanoati



2023- yil 1- iyun holatiga ko'ra, birlikda

Hududlar kesimida

Oqqo'rg'on t. 56	O'rta Chirchiq t. 146
Ohangaron t. 62	Chinoz t. 92
Bekobod t. 92	Yangiyo'l t. 141
Bo'stonliq t. 108	Toshkent t. 156
Bo'ka t. 111	Nurafshon sh. 128
Quyichirchiq t. 74	Olmalik sh. 133
Zangiota t. 199	Angren sh. 169
Yuqori Chirchiq t. 176	Bekobod sh. 117
Qibray t. 300	Ohangaron sh. 106
Parkent t. 97	Chirchiq sh. 273
Piskent t. 55	Yangiyo'l sh. 77

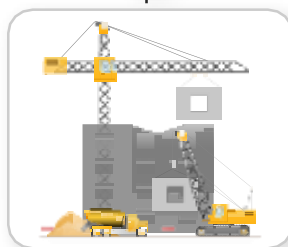


O'zbekistonda qurilish sanoati iqtisodiyotning ustuvor tarmog'i sifatida belgilangan. Qurilish sanoatining yo'nalishlari bo'yicha o'tkazilgan tahlil shuni ko'rsatdiki:

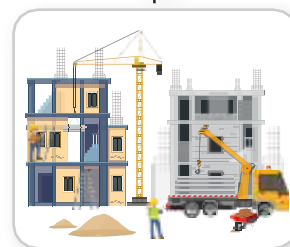
- binolar va inshootlar qurish yo'nalishi bo'yicha jamiga nisbati, 52,1 foizni;
- fuqarolik obyektlarini qurish yo'nalishi bo'yicha jamiga nisbati 12,4 foizni;
- ixtisoslashtirilgan qurilish ishlari yo'nalishi bo'yicha jamiga nisbati 35,5 foizni tashkil etdi.



357
Fuqarolik
obyektlarini
qurish



1 018
Ixtisoslashtiri
lgan qurilish
ishlari



1 493
Bino va
inshootlar
qurish

2023- yil 1- iyun holatiga ko'ra, birlikda

Hududlar kesimida

Oqqo'rg'on t. 336	O'rta Chirchiq t. 768
Ohangaron t. 269	Chinoz t. 330
Bekobod t. 389	Yangiyo'l t. 612
Bo'stonliq t. 751	Toshkent t. 1 084
Bo'ka t. 436	Nurafshon sh. 395
Quyichirchiq t. 363	Olmaliq sh. 599
Zangiota t. 1 962	Angren sh. 681
Yuqori Chirchiq t. 731	Bekobod sh. 511
Qibray t. 1 160	Ohangaron sh. 373
Parkent t. 749	Chirchiq sh. 871
Piskent t. 294	Yangiyo'l sh. 548

14 212

2023

15 451

2022

13 680

2021

10 842

2020

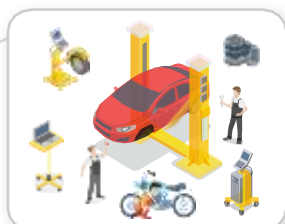
7 919

2019

Tahlillar shuni ko'rsatdiki, viloyatda faoliyat ko'rsatayotgan har uchinchi korxonalar savdo sohasida faoliyat yuritadi, ularning 86,0 foizi yoki 38,4 mingtasi kichik biznes subyektlariga to'g'ri keladi.

Savdo sohasining yo'nalishlar bo'yicha taqsimoti quyidagicha:

- avtomobil va mototsikllar savdosidan tashqari chakana savdo sohasidagi ulishi 65,0 foizni;
- avtomobil va mototsikllar savdosidan tashqari ulgurji savdo sohasidagi ulishi 27,7 foizni;
- avtomobil va mototsikllarning ulgurji va chakana savdosi va ularni ta'mirlash yo'nalishida 7,3 foizni tashkil etdi.



Avtomobil va mototsikllarning ulgurji va chakana savdosi va ularni ta'mirlash

1 032



Avtomobil va mototsikllar savdosidan tashqari ulgurji savdo

3 945




Avtomobil va mototsikllar savdosidan tashqari chakana savdo

9 235

2023- yil 1- iyun holatiga ko'ra, birlikda

Hududlar kesimida

Oqqo'rg'on t.	66	O'rta Chirchiq t.	134
Ohangaron t.	51	Chinoz t.	82
Bekobod t.	90	Yangiyo'l t.	108
Bo'stonliq t.	329	Toshkent t.	148
Bo'ka t.	76	Nurafshon sh.	105
Quyichirchiq t.	75	Olmaliq sh.	188
Zangiota t.	165	Angren sh.	212
Yuqori Chirchiq t.	144	Bekobod sh.	127
Qibray t.	223	Ohangaron sh.	87
Parkent t.	180	Chirchiq sh.	273
Piskent t.	61	Yangiyo'l sh.	117




2023- yil 1- may holatiga ko'ra, yashash va ovqatlanish bo'yicha xizmatlar sohasida faoliyat ko'rsatayotgan korxonalar o'sish sur'ati 2019- yilning mos davriga nisbatan 115,3 foizni tashkil etdi. Ushbu xizmatlar sohasi tahlili shuni ko'rsatdiki:

- mehmonxonalar, turistik oromgohlar, dam olish va ko'ngilochar parklar yashash bo'yicha xizmatlar yo'nalishining asosiy faoliyati hisoblanib, 2023- yil 1- iyun holatiga ko'ra, yashash va ovqatlanish bo'yicha xizmatlar sohasida faoliyat ko'rsatayotgan korxonalar va tashkilotlarning 10,3 foiz ulushini tashkil etdi;

- restoran va buyurtma bo'yicha oziq-ovqat va ovqat mahsulotlarini yetkazish, oziq-ovqat va ichimliklar yetkazish bo'yicha xizmatlar yo'nalishining asosi hisoblanib, yashash va ovqatlanish bo'yicha xizmatlar sohasining 89,7 foiz ulushini tashkil etdi.

**Yashash bo'yicha
xizmatlar**

313



**Oziq- ovqat va
ichimliklar yetkazish
bo'yicha xizmatlar**

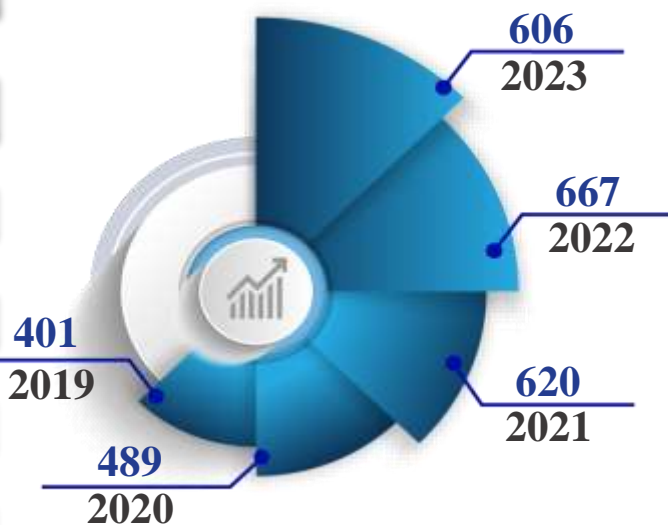
2 728



2023- yil 1- iyun holatiga ko'ra, birlikda

Hududlar kesimida

Oqqo'rg'on t.	31	O'rta Chirchiq t.	17
Ohangaron t.	12	Chinoz t.	17
Bekobod t.	17	Yangiyo'l t.	17
Bo'stonliq t.	18	Toshkent t.	65
Bo'ka t.	10	Nurafshon sh.	23
Quyichirchiq t.	14	Olmalik sh.	25
Zangiota t.	44	Angren sh.	27
Yuqori Chirchiq t.	26	Bekobod sh.	31
Qibray t.	55	Ohangaron sh.	21
Parkent t.	40	Chirchiq sh.	48
Piskent t.	16	Yangiyo'l sh.	32



2023- yil 1- iyun holatiga ko'ra, kino-videofilmlar, televizion dasturlar, fonogrammalar va musiqali yozuvlarni ishlab chiqish yo'nalishlarida faoliyat ko'rsatayotgan korxonalar va tashkilotlar soni axborot va aloqa sohasining 4,3 foizini tashkil etdi.

Dasturlar yaratish bo'yicha faoliyat va teleko'rsatuv va radioeshittirishlar hamda aloqa yo'nalishlaridagi korxonalar soni axborot va aloqa sohasining 0,5 foizini tashkil etdi.

Kompyuter dasturlashtirish va axborot xizmati ko'rsatish yo'nalishlarida esa korxonalar soni, axborot va aloqa sohasidagi korxonalar va tashkilotlarning 34,3 foizini tashkil etdi.

Kino-videofilmlar, televizion dasturlar, fonogrammalar va musiqali yozuvlarni ishlab chiqish

Dasturlar yaratish bo'yicha faoliyat va teleko'rsatuv va radioeshittirish

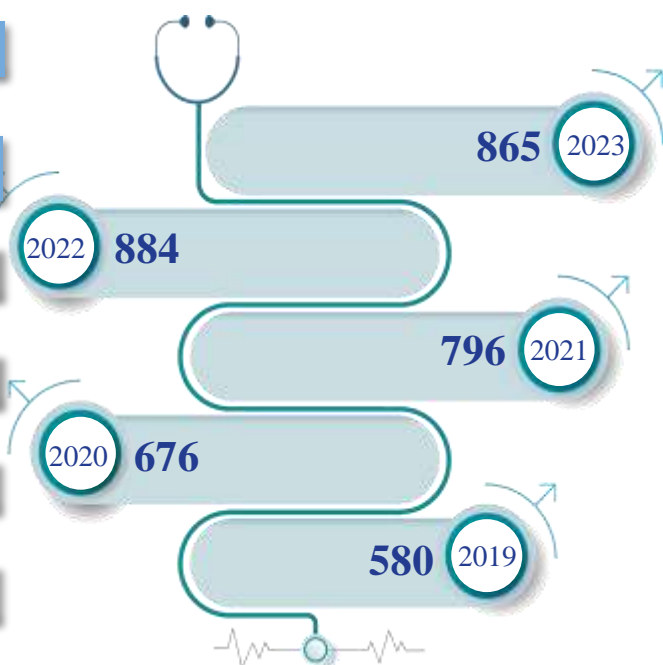
Kompyuter dasturlashtirish, maslahat berish va boshqa yordamchi xizmatlar



2023- yil 1- iyun holatiga ko'ra, birlikda

Hududlar kesimida

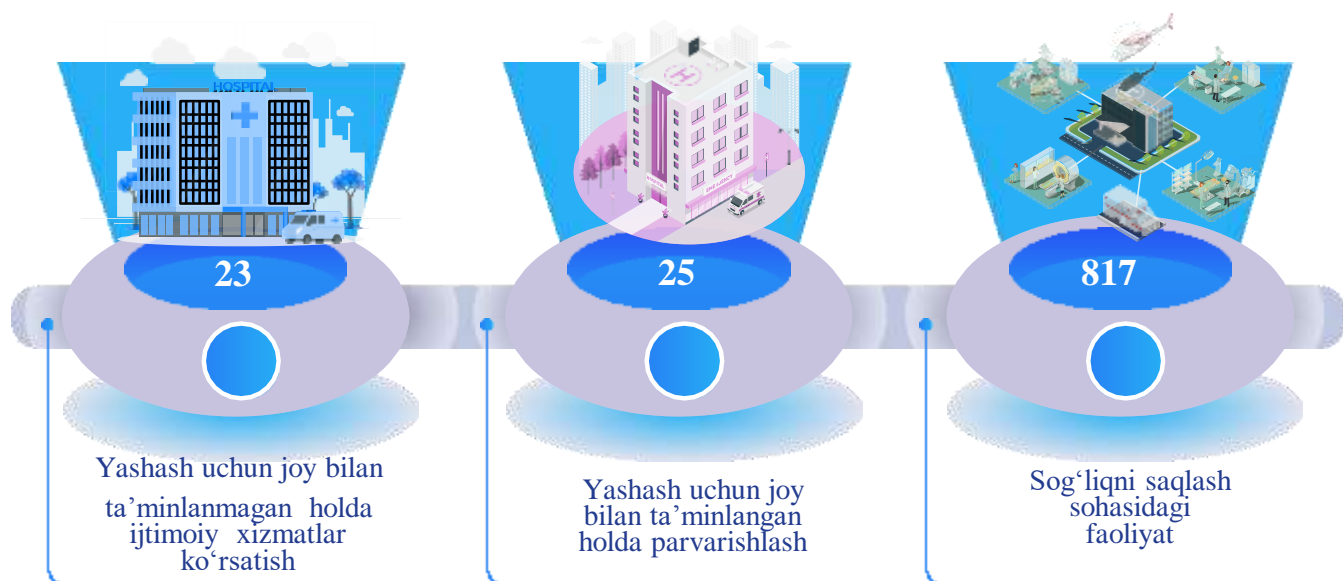
Oqqo'rg'on t.	27	O'rta Chirchiq t.	24
Ohangaron t.	5	Chinoz t.	31
Bekobod t.	23	Yangiyo'l t.	19
Bo'stonliq t.	46	Toshkent t.	61
Bo'ka t.	40	Nurafshon sh.	23
Quyichirchiq t.	16	Olmalik sh.	67
Zangiota t.	66	Angren sh.	75
Yuqori Chirchiq t.	34	Bekobod sh.	22
Qibray t.	87	Ohangaron sh.	27
Parkent t.	34	Chirchiq sh.	76
Piskent t.	13	Yangiyo'l sh.	49



Sog'liqni saqlash va ijtimoiy xizmatlar sohasida faoliyat ko'rsatayotgan jami korxonalar va tashkilotlarning salmoqli qismi – 817 ta yoki 94,5 foiz ulushi tadbirkorlik subyektlari hissasiga to'g'ri kelgan.

Yo'nalishlar bo'yicha tahlil shuni ko'rsatdiki:

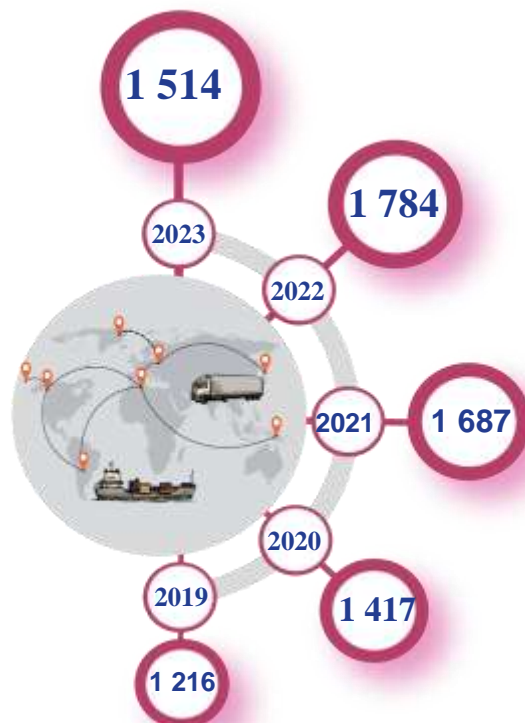
- 94,5 foiz korxonalar sog'liqni saqlash yo'nalishiga to'g'ri kelib, o'sish sur'ati 2022- yilning mos davriga nisbatan 1,0 foizga kamaydi;
- yashash uchun joy bilan ta'minlangan holda parvarishlash yo'nalishidagi korxonalar soni jamiga nisbati 2,9 foizni;
- yashash uchun joy bilan ta'minlanmagan holda ijtimoiy xizmatlar ko'rsatish yo'nalishidagi korxonalar soni ushbu sohaning 2,6 foizni tashkil etdi.



2023- yil 1- iyun holatiga ko'ra, birlikda

Hududlar kesimida

Oqqo'rg'on t.	22	O'rta Chirchiq t.	79
Ohangaron t.	35	Chinoz t.	50
Bekobod t.	25	Yangiyo'l t.	96
Bo'stonliq t.	46	Toshkent t.	109
Bo'ka t.	38	Nurafshon sh.	37
Quyichirchiq t.	24	Olmaliq sh.	81
Zangiota t.	170	Angren sh.	155
Yuqori Chirchiq t.	89	Bekobod sh.	70
Qibray t.	83	Ohangaron sh.	65
Parkent t.	42	Chirchiq sh.	91
Piskent t.	33	Yangiyo'l sh.	74



2023- yil 1- iyun holatiga ko'ra, tashish va saqlash xizmatlari sohasida faoliyat ko'rsatayotgan korxonalar jami viloyatdagi faoliyat ko'rsatayotgan korxonaning 3,4 foiz ulushini tashkil etdi.

Quruqlikdagi va quvur transporti yo'nalishida tashish va saqlash xizmatlari sohasida faoliyat ko'rsatayotgan korxonalar va tashkilotlarning 74,3 foizni tashkil etdi.

Ombor xo'jaligi va yordamchi transport yo'nalishida tashish va saqlash xizmatlari faoliyat ko'rsatayotgan korxonalar va tashkilotlarning 23,1 foizni tashkil etdi.

Pochta va kuryerlik xizmatlari faoliyat ko'rsatayotgan korxonalar va tashkilotlarning 2,5 foizni tashkil etdi.



Faoliyat ko‘rsatayotgan Tadbirkorlik subyektlarining

tashkiliy-huquqiy

shakli bo‘yicha umumiy ma‘lumot

2023- yil 1- iyun holatiga ko‘ra, birlikda

Tadbirkorlik
subyektlari soniTadbirkorlik subyektlarining
jamiga nisbatan ulushi

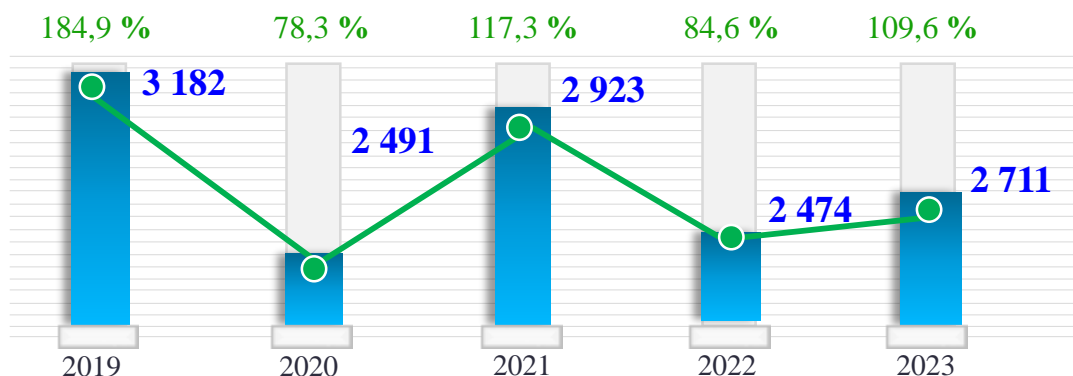
Tashkiliy-huquqiy shakl deganda, subyekt tomonidan mulkning biriktirilishi, shakllantirilishi va undan foydalanish usuli hamda uning bundan kelib chiquvchi huquqiy holati va faoliyat maqsadi tushuniladi. Shuningdek, quyidagilar bilan bog‘liq masalalarni hal qilishda foydalaniladi:

- xo‘jalik yurituvchi subyektlar to‘g‘risidagi ma‘lumotlarni o‘z ichiga olgan registr, reyestr va kadastrlarning axborot resurslarini shakllantirish;
- tashkiliy-huquqiy shakllar doirasida statistika ma‘lumotlarini ishlab chiqish;
- idoralararo axborot almashinishini ta‘minlash;
- ijtimoiy-iqtisodiy jarayonlarni va hodisalarni tahlil qilish va prognozlashtirish.

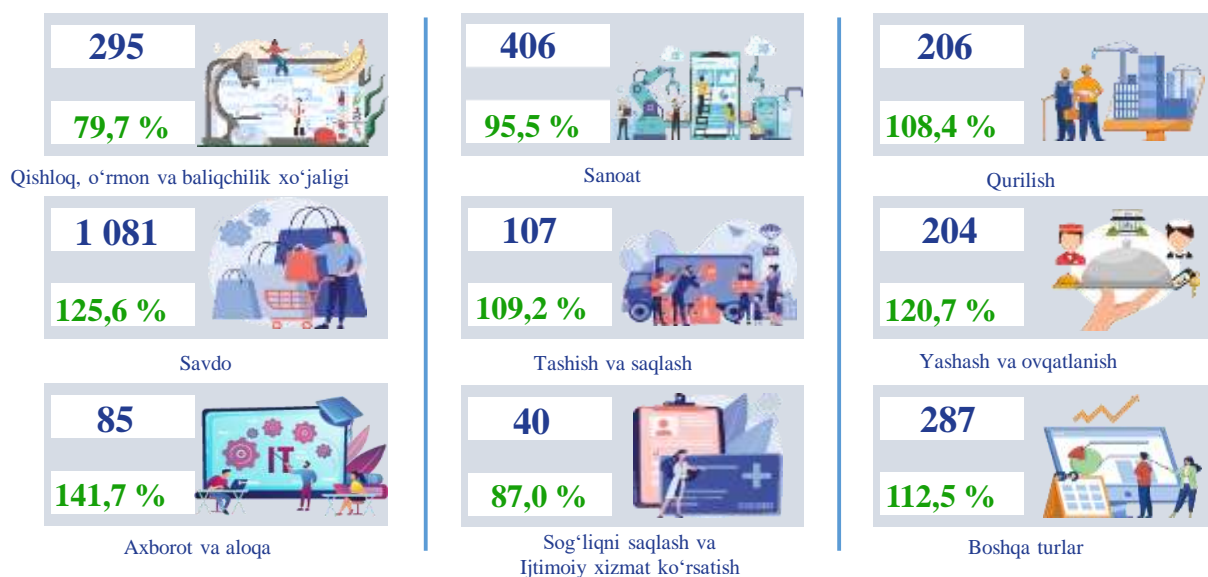
2023- yil yanvar-may oylariga ko'ra, birlikda

Yangi tashkil etilganlarning yillar kesimida o'sish sur'ati (foizda)

Yillar kesimida soni



Iqtisodiy faoliyat turlari kesimida o'tgan yilga nisbati (foizda)



Mas'uliyati cheklangan jamiyati – bir yoki bir necha shaxs tomonidan ta'sis etilgan, ustav fondi (ustav kapitali) ta'sis hujjatlari bilan belgilangan miqdorda ulushlarga bo'lingan xo'jalik jamiyati hisoblanadi. Mas'uliyati cheklangan jamiyatning ishtirokchilari uning majburiyatlari bo'yicha javobgar bo'lmaydilar va jamiyat faoliyati bilan bog'liq zararlar uchun o'zlari qo'shgan hissalarini qiymati doirasida javobgar bo'ladilar.

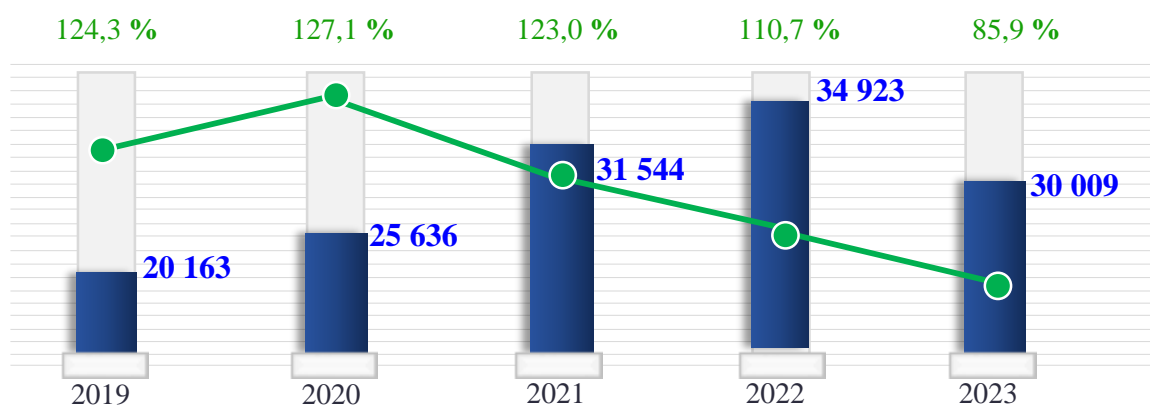
Hududlar kesimida, o'tgan yilga nisbati (foizda)

Oqqo'rg'on t.	69	75,8 %	O'rta Chirchiq t.	95	82,6 %
Ohangaron t.	98	132,4 %	Chinoz t.	50	50,5 %
Bekobod t.	186	163,2 %	Yangiyo'l t.	104	83,9 %
Bo'stonliq t.	130	115,0 %	Toshkent t.	151	81,2 %
Bo'ka t.	104	113,0 %	Nurafshon sh.	90	155,2 %
Quyi Chirchiq t.	52	113,0 %	Olmaliq sh.	112	128,7 %
Zangiota t.	256	100,0 %	Angren sh.	151	109,4 %
Yuqori Chirchiq t.	102	109,7 %	Bekobod sh.	88	117,3 %
Qibray t.	213	101,4 %	Ohangaron sh.	102	192,5 %
Parkent t.	187	198,9 %	Chirchiq sh.	186	103,9 %
Piskent t.	72	86,7 %	Yangiyo'l sh.	113	120,2 %

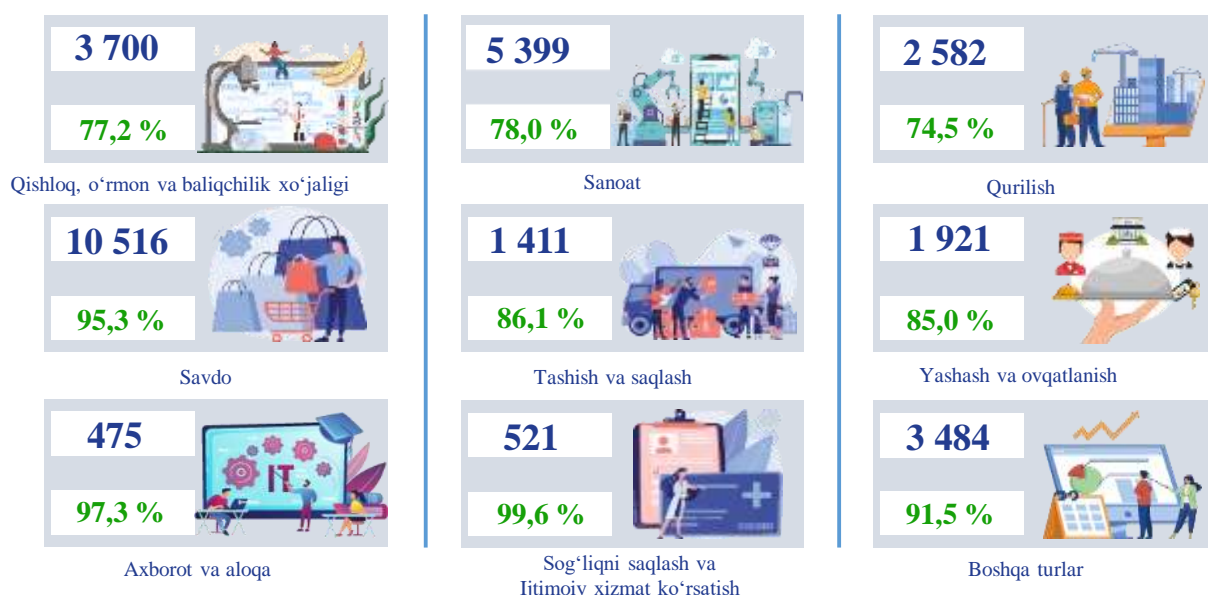
2023- yil 1- iyun holatiga ko'ra, birlikda

Yillar kesimida soni

Yillar kesimida o'sish sur'ati (foizda)



Iqtisodiy faoliyat turlari kesimida, o'tgan yilga nisbati (foizda)



2023- yil 1- iyun holatiga ko'ra faoliyat ko'rsatayotgan 38,7 mingta tijorat korxonasi va tashkilotlarining 30,0 mingtasi mas'uliyati cheklangan jamiyatlar ulushiga to'g'ri keladi. Mazkur jamiyatlar mamlakatimizda tadbirkorlik faoliyatining eng keng tarqalgan shakli hisoblanadi.

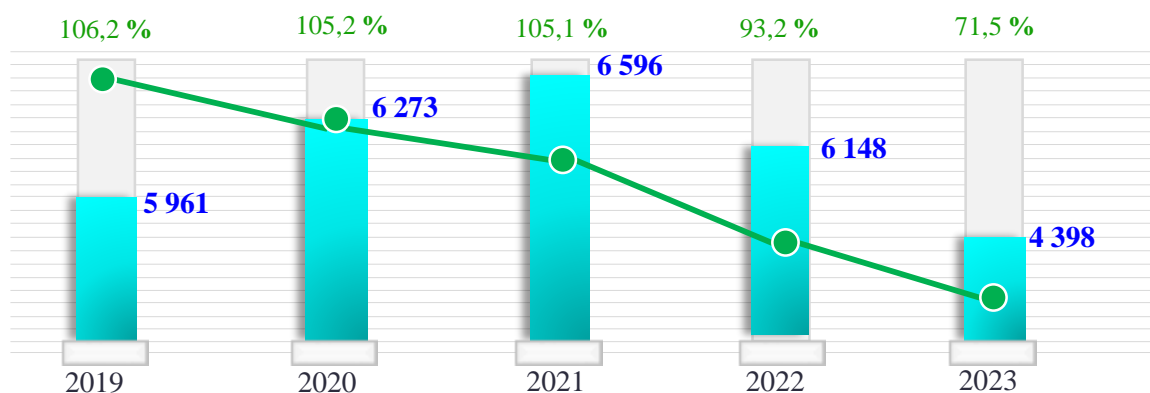
Hududlar kesimida, o'tgan yilga nisbati (foizda)

Oqqo'rg'on t.	695	91,4%	O'rta Chirchiq t.	1 224	74,0 %
Ohangaron t.	843	82,3 %	Chinoz t.	803	88,2 %
Bekobod t.	923	103,9 %	Yangiyo'l t.	1 523	76,1 %
Bo'stonliq t.	1 270	87,9 %	Toshkent t.	2 133	87,6 %
Bo'ka t.	957	87,7 %	Nurafshon sh.	746	83,2 %
Quyichirchiq t.	873	83,7 %	Olmaliq sh.	1 292	86,8 %
Zangiota t.	3 588	83,9 %	Angren sh.	1 722	80,1 %
Yuqori Chirchiq t.	1 494	86,0 %	Bekobod sh.	973	89,8 %
Qibray t.	2 856	83,0 %	Ohangaron sh.	856	99,3 %
Parkent t.	1 388	92,7 %	Chirchiq sh.	2 010	94,4 %
Piskent t.	766	81,2 %	Yangiyo'l sh.	1 074	92,2 %


2023- yil 1- iyun holatiga ko'ra, birlikda

Yillar kesimida soni

Yillar kesimida o'sish sur'ati (foizda)



Iqtisodiy faoliyat turlari kesimida, o'tgan yilga nisbati (foizda)



Xususiy korxonona – mulkdor yagona jismoniy shaxs tomonidan tuzilgan va boshqariladigan tijoratchi tashkilot deb e'tirof etiladi. Xususiy korxonona tadbirkorlik subyektlarining tashkiliy-huquqiy shaklidir.

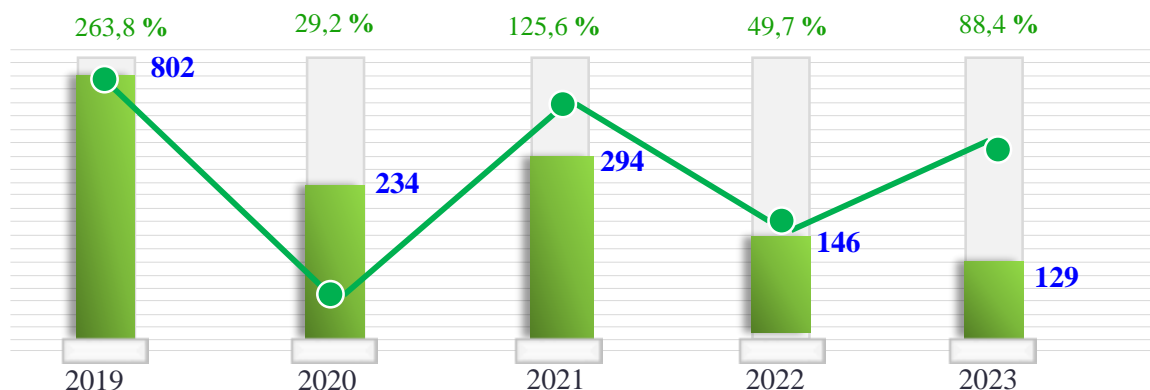
Hududlar kesimida, o'tgan yilga nisbati (foizda)

Oqqo'rg'on t.	172	70,2 %	O'rta Chirchiq t.	186	61,6 %
Ohangaron t.	52	75,4 %	Chinoz t.	193	71,7 %
Bekobod t.	189	64,1 %	Yangiyo'l t.	104	72,7 %
Bo'stonliq t.	259	80,9 %	Toshkent t.	380	72,7 %
Bo'ka t.	92	76,7 %	Nurafshon sh.	101	65,2 %
Quyichirchiq t.	231	74,8 %	Olmaliq sh.	211	62,2 %
Zangiota t.	401	73,6 %	Angren sh.	198	66,9 %
Yuqorichirchiq t.	221	71,3 %	Bekobod sh.	203	72,8 %
Qibray t.	340	74,1 %	Ohangaron sh.	87	71,3 %
Parkent t.	191	79,3 %	Chirchiq sh.	316	73,7 %
Piskent t.	109	54,8 %	Yangiyo'l sh.	162	90,5 %

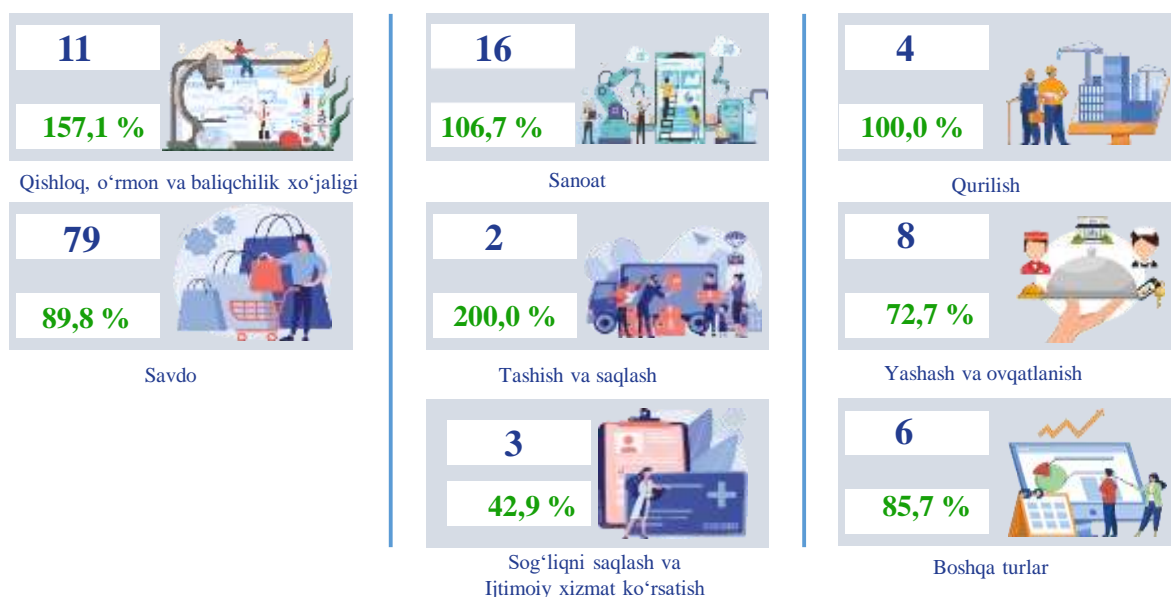
2023- yil yanvar-may oyida, birlikda

Yillar kesimida soni

Yillar kesimida o'sish sur'ati (foizda)



Iqtisodiy faoliyat turlari kesimida, o'tgan yilga nisbati (foizda)

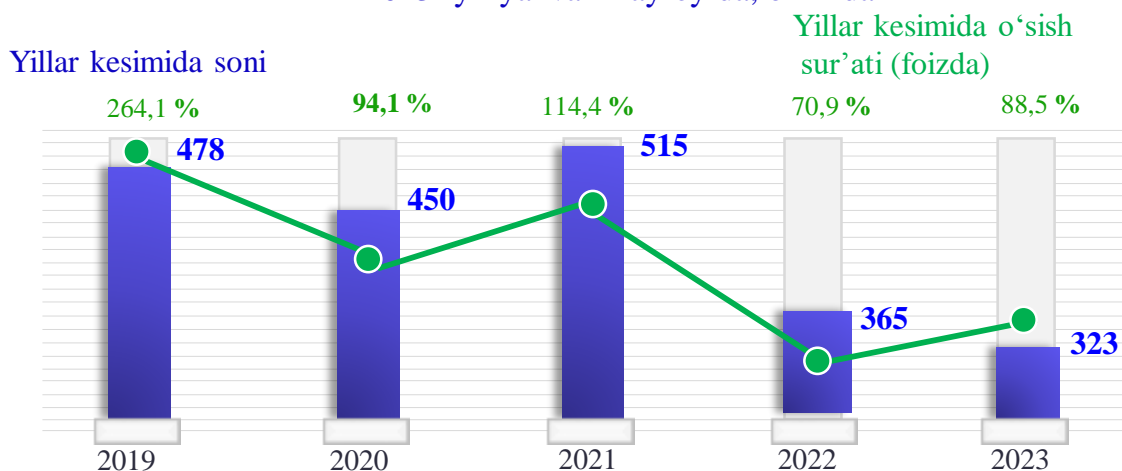


2023- yil yanvar-may oyida yangi tashkil etilgan, xususiy korxonalar soni o'tgan yilning mos davriga nisbatan 9,7 foizga kamaygan.

Hududlar kesimida, o'tgan yilga nisbati (foizda)

Oqqo'rg'on t.	5	55,6 %	O'rta Chirchiq t.	4	33,3 %
Ohangaron t.	3	300,0 %	Chinoz t.	3	150,0 %
Bekobod t.	2	200,0 %	Yangiyo'l t.	1	100,0 %
Bo'stonliq t.	9	75,0 %	Toshkent t.	16	88,9 %
Bo'ka t.	2	15,4 %	Nurafshon sh.	2	50,0 %
Quyichirchiq t.	1	16,7 %	Olmaliq sh.	21	525,0 %
Zangiota t.	11	57,9 %			
Yuqorichirchiq t.	9	90,0 %	Bekobod sh.	2	50,0 %
Qibray t.	9	112,5 %	Ohangaron sh.	3	150,0 %
Parkent t.	15	500,0 %	Chirchiq sh.	6	120,0 %
Piskent t.			Yangiyo'l sh.	5	125,0 %

2023- yil yanvar-may oyida, birlikda



Iqtisodiy faoliyat turlari kesimida, o'tgan yilga nisbati (foizda)



Oilaviy korxonalar – uning ishtirokchilari tomonidan tovarlar ishlab chiqarish (ishlar bajarish, xizmatlar ko'rsatish) va realizatsiya qilishni amalga oshirish uchun ixtiyoriy asosda, oilaviy korxonalar ishtirokchilarining ulushli yoki birgalikdagi mulkida bo'lgan umumiy mol-mulki, shuningdek, oilaviy korxonalar ishtirokchilaridan har birining mol-mulki negizida tashkil etiladigan kichik tadbirkorlik subyekti.

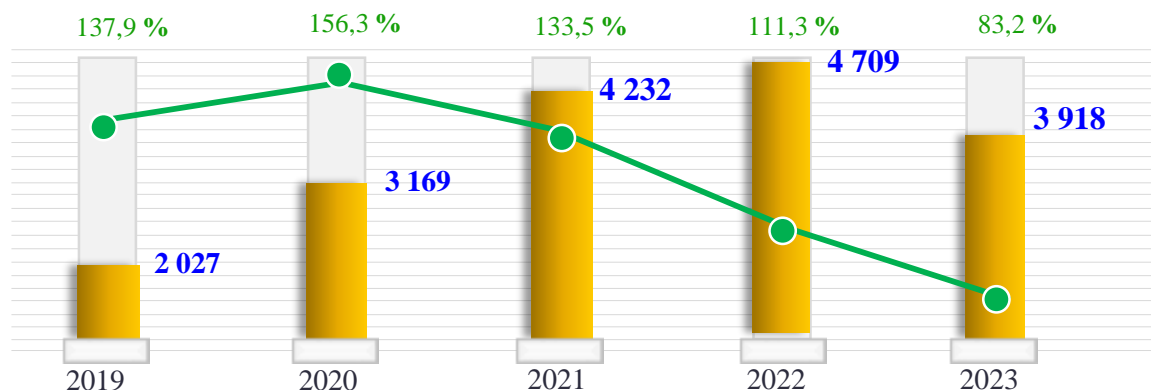
Hududlar kesimida, o'tgan yilga nisbati (foizda)

Oqqo'rg'on t.	13	216,7 %	O'rta Chirchiq t.	35	76,1 %
Ohangaron t.	24	800,0 %	Chinoz t.	8	200,0 %
Bekobod t.	4	36,4 %	Yangiyo'l t.	13	61,9 %
Bo'stonliq t.	20	46,5 %	Toshkent t.	31	110,7 %
Bo'ka t.	11	110,0 %	Nurafshon sh.	13	38,2 %
Quyichirchiq t.	15	125,0 %	Olmalik sh.	6	66,7 %
Zangiota t.	22	95,7 %	Angren sh.	2	66,7 %
Yuqorichirchiq t.	27	112,5 %	Bekobod sh.	6	100,0 %
Qibray t.	16	106,7 %	Ohangaron sh.	9	60,0 %
Parkent t.	35	76,1 %	Chirchiq sh.	4	57,1 %
Piskent t.	6	120,0 %	Yangiyo'l sh.	3	33,3 %


2023- yil 1- iyun holatiga ko'ra, birlikda

Yillar kesimida soni

Yillar kesimida o'sish sur'ati (foizda)



Iqtisodiy faoliyat turlari kesimida, o'tgan yilga nisbati (foizda)



Yuridik shaxs sifatida davlat ro'yxatidan o'tib, faoliyat ko'rsatayotgan oilaviy korxonalar soni 2023- yil 1- iyun holatiga ko'ra 2019- yilning mos davriga nisbatan 1891 taga ko'paygan. Bu esa quyidagi sohalaridagi korxonalar: savdoda – 322 taga, yashash va ovqatlanish bo'yicha 260 taga sonining sezilarli ko'payishi bilan izohlanadi.

Hududlar kesimida, o'tgan yilga nisbati (foizda)

Oqqo'rg'on t.	132	68,8 %	O'rta Chirchiq t.	439	76,3 %
Ohangaron t.	87	95,6 %	Chinoz t.	86	69,4 %
Bekobod t.	71	95,9 %	Yangiyo'l t.	227	70,7 %
Bo'stonliq t.	378	86,1 %	Toshkent t.	338	80,9 %
Bo'ka t.	73	97,3 %	Nurafshon sh.	227	102,3 %
Quyichirchiq t.	80	140,4 %	Olmaliq sh.	70	79,5 %
Zangiota t.	345	81,0 %	Angren sh.	87	68,0 %
Yuqori Chirchiq t.	334	85,0 %	Bekobod sh.	51	89,5 %
Qibray t.	287	87,2 %	Ohangaron sh.	85	95,5 %
Parkent t.	319	79,6 %	Chirchiq sh.	58	101,8 %
Piskent t.	48	100,0 %	Yangiyo'l sh.	96	91,4 %


Yangi tashkil etilgan xorijiy kapital ishtirokidagi korxonalar va tashkilotlar to'g'risida ma'lumot

2023- yil yanvar-may oyida, birlikda

Yillar kesimida soni



Iqtisodiy faoliyat turlari kesimida, o'tgan yilga nisbati (foizda)



Xorijiy kapital ishtirokidagi korxonalar – korxonaning ustav jamg'armasida norezidentlar, chet el yuridik shaxslari (chet el firmalarining filial va bo'linmalari), chet el fuqarolari va fuqaroligi bo'lmagan shaxslar mulki ishtirokidagi korxonalar hisoblanadi.

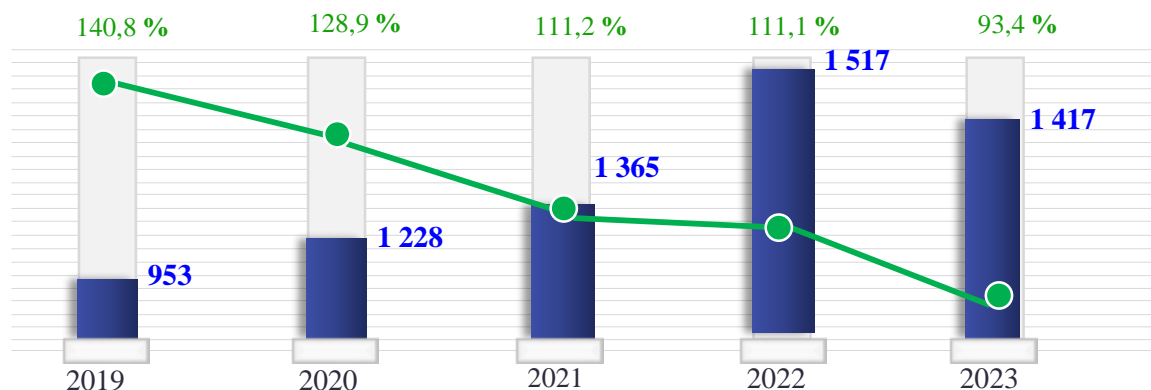
Hududlar kesimida, o'tgan yilga nisbati (foizda)

Oqqo'rg'on t.	2	200,0 %	O'rta Chirchiq t.	5	62,5 %
Ohangaron t.	2	100,0 %	Chinoz t.	2	50,0 %
Bo'stonliq t.	2	40,0 %	Yangiyo'l t.	7	87,5 %
Bo'ka t.	1	100,0 %	Toshkent t.	5	55,6 %
Quyichirchiq t.	4	200,0 %	Nurafshon sh.	4	100,0 %
Zangiota t.	52	346,7 %	Olmaliq sh.	5	125,0 %
Yuqorichirchiq t.	5	125,0 %	Angren sh.	7	350,0 %
Qibray t.	6	50,0 %	Ohangaron sh.	1	100,0 %
Parkent t.	3	100,0 %	Chirchiq sh.	7	87,5 %
Piskent t.	1	25,0 %	Yangiyo'l sh.	3	75,0 %

2023-yil 1-iyun holatiga ko'ra, birlikda

Yillar kesimida soni

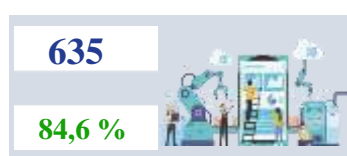
Yillar kesimida o'sish sur'ati (foizda)



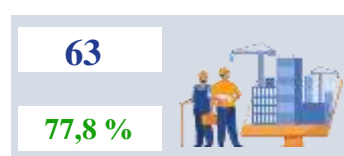
Iqtisodiy faoliyat turlari kesimida, o'tgan yilga nisbati (foizda)



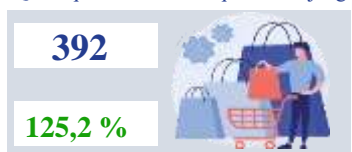
Qishloq, o'rmon va baliqchilik xo'jaligi



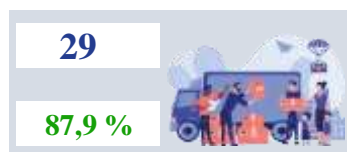
Sanoat




Qurilish



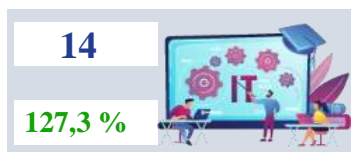
Savdo



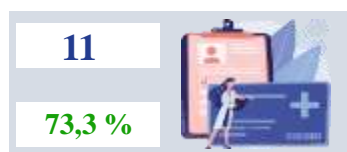
Tashish va saqlash



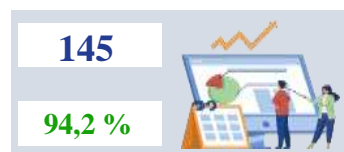
Yashash va ovqatlanish



Axborot va aloqa



Sog'liqni saqlash va
Ijtimoiy xizmat ko'rsatish



Boshqa turlar

Keyingi besh yilda xorijiy kapital ishtirokida faoliyat ko'rsatayotgan korxonalar soni 1,5 barobarga oshdi.

Yetakchi o'rinni 358 ta korxonada to'liq yoki qisman ulushi mavjud bo'lgan Xitoy Xalq Respublikasi egallagan.

Hududlar kesimida, o'tgan yilga nisbati (foizda)

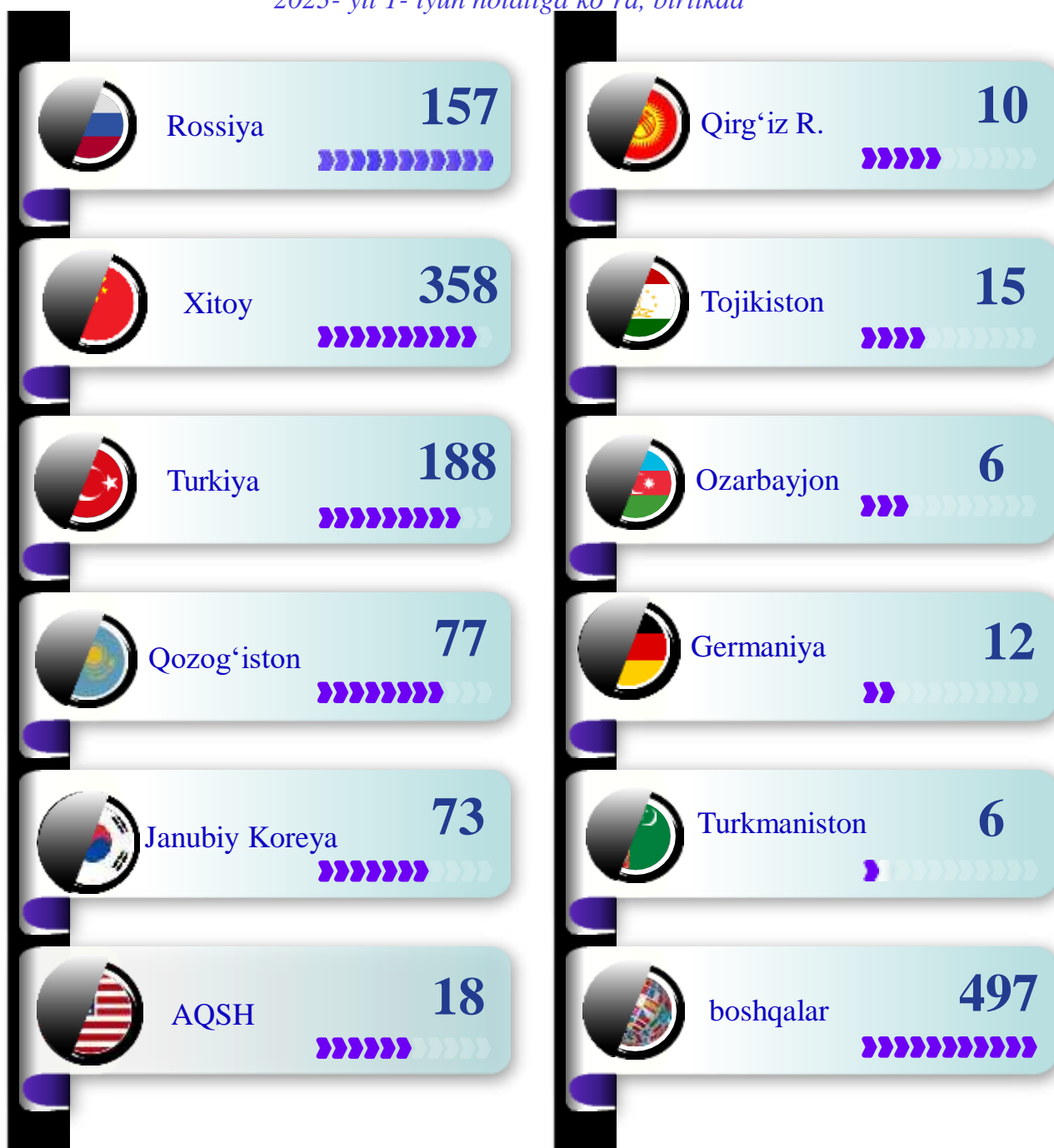
Oqqo'rg'on t.	17	85,0 %	O'rta Chirchiq t.	83	79,8 %
Ohangaron t.	68	81,9 %	Chinoz t.	25	100,0 %
Bekobod t.	3	33,3 %	Yangiyo'l t.	77	85,6 %
Bo'stonliq t.	53	79,1 %	Toshkent t.	73	83,9 %
Bo'ka t.	12	92,3 %	Nurafshon sh.	57	82,6 %
Quyi Chirchiq t.	47	87,0 %	Olmaliq sh.	54	101,9 %
Zangiota t.	229	122,5 %	Angren sh.	84	83,2 %
Yuqori Chirchiq t.	107	93,0 %	Bekobod sh.	22	75,9 %
Qibray t.	143	87,7 %	Ohangaron sh.	54	117,4 %
Parkent t.	29	116,0 %	Chirchiq sh.	102	107,4 %
Piskent t.	26	108,3 %	Yangiyo'l sh.	52	89,7 %

2023- yil may oyida, birlikda



O'zbekistonda iqtisodiy o'sishni jadallashtirish, xalqaro aloqalarni kengaytirish va to'g'ridan-to'g'ri xorijiy investitsiyalar uchun qulay huquqiy muhit yaratish bo'yicha keng qamrovli iqtisodiy va ijtimoiy islohotlar olib borilmoqda. Mamlakatning strategik geografik joylashuvi, boy va xilma-xil tabiiy resurslari o'sish uchun ulkan imkoniyatlarni namoyon etadi. O'zbekiston Hukumati o'z fuqarolarining farovonligini oshirish, biznesni rivojlantirish va zamonaviy texnologiyalarni joriy etishni rag'batlantirish maqsadida, chet el investitsiyalarini ko'paytirishga ustuvor ahamiyat berilmoqda.

2023- yil 1- iyun holatiga ko'ra, birlikda



O'zbekistonning yangi tashqi siyosatini asosiy xususiyatlari bu ochiqlik, uzoq muddatli barqaror rivojlanishning ustuvor yo'nalishlariga e'tibor berish, qo'shni davlatlar bilan yaxshi qo'shniçilik munosabatlarini mustahkamlash, xalqaro hamkorlikni beg'araz asosda kengaytirishdir.

Buning samarasida, bugungi kunda Toshkent viloyati iqtisodiyotning turli tarmoqlarida tadbirkorlik faoliyatini yuritish va investitsiyalarni jalb qilish uchun zarur bo'lgan ichki sharoitlarni yaratish jarayonini rag'batlantirishga qaratilgan izchil islohotlar amalga oshirilayotgani kuzatilmoqda.

Shuningdek, xorijiy kapital ishtirokidagi faoliyat ko'rsatayotgan korxonalardan 565 tasi qo'shma korxonalar, 852 tasi esa xorijiy korxonalar hisobiga to'g'ri keldi.

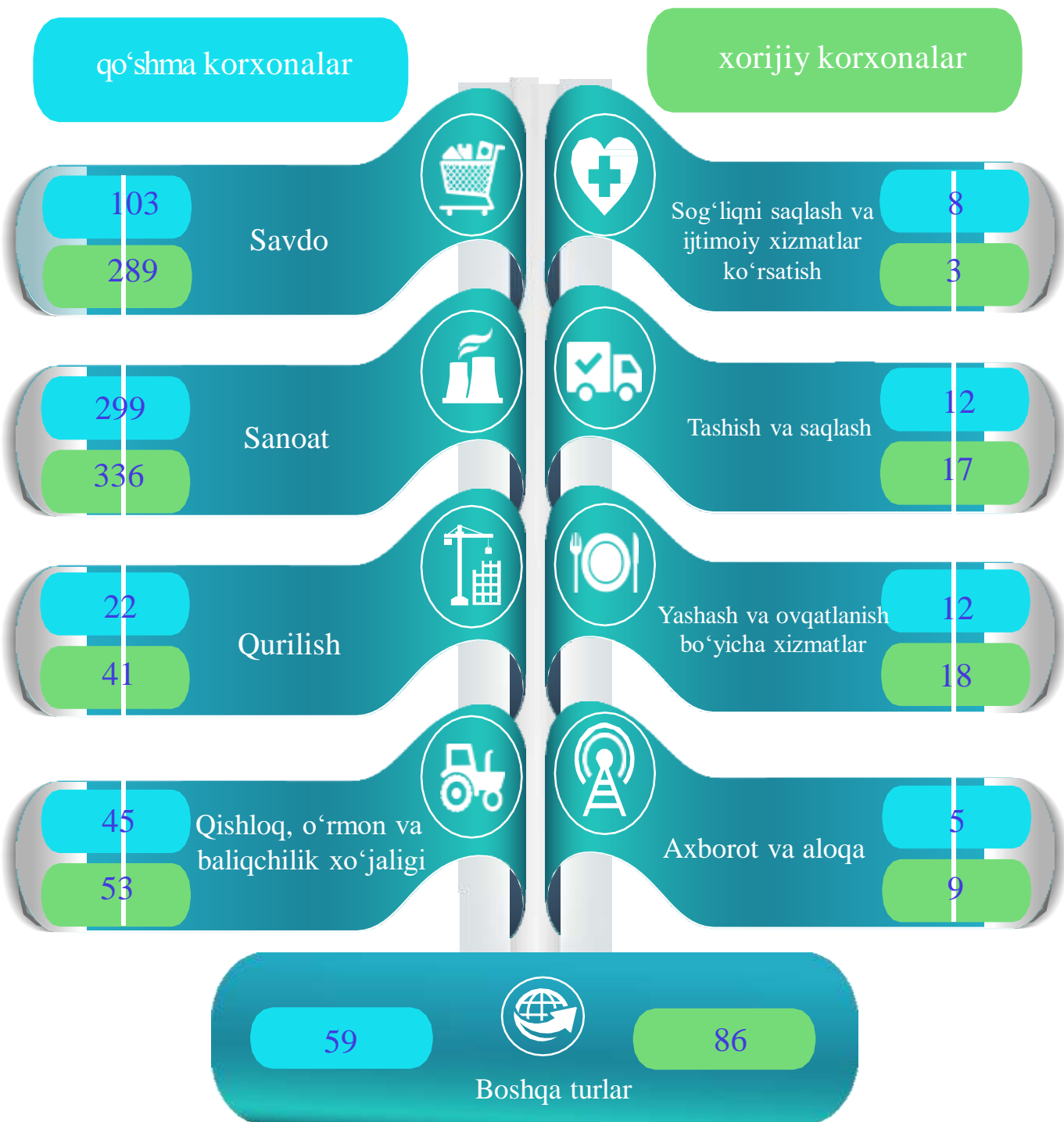
2023- yil 1- iyun holatiga ko'ra, birlikda

xorijiy korxonalar

qo'shma korxonalar

13	Oqqo'rg'on t.	4
46	Ohangaron t.	22
1	Bekobod t.	2
25	Bo'stonliq t.	28
7	Bo'ka t.	5
27	Quyichirchiq t.	20
169	Zangiota t.	60
59	Yuqorichirchiq t.	48
80	Qibray t.	63
17	Parkent t.	12
15	Piskent t.	11
58	O'rta Chirchiq t.	25
12	Chinoz t.	13
50	Yangiyo'l t.	27
38	Toshkent t.	35
41	Nurafshon sh.	16
35	Olmaliq sh.	19
35	Angren sh.	49
8	Bekobod sh.	14
28	Ohangaron sh.	26
51	Chirchiq sh.	51
37	Yangiyo'l sh.	15

2023- yil 1- iyun holatiga ko'ra, birlikda



So'nggi yillarda O'zbekiston iqtisodiyotni jadal o'zgartirishni boshdan kechirdi va xalqaro hamjamiyatda ochiqlik, innovatsiya va biznes va sarmoyaviy to'siqlarni bartaraf etishda qat'iylik timsollaridan biri sifatida tobora ko'proq e'tirof etilmoqda.

Demak, xorijiy investitsiyalar ishtirokidagi korxonalar sonining ko'payishi, avvalambor, mamlakatdagi siyosiy barqarorlik va investitsiya faoliyatining huquqiy asoslari takomillashtirilgani bilan bog'liq.

Korxonalar va tashkilotlarning yagona davlat registri – real vaqt rejimida yangilab boriladigan ma'lumotlardan iborat bo'lgan axborot-ma'lumotnoma tusidagi avtomatlashtirilgan tizim hisoblanib, yagona klassifikatsiyalar tizimi asosida korxonalar va tashkilotlarning davlat hisobini va ularni identifikatsiyalashtirishni ta'minlaydi.

Ro'yxatga olingan – ro'yxatdan o'tkazish organlari tomonidan belgilangan tartibda davlat ro'yxatidan o'tkazilgan hamda yuridik shaxslarning davlat reestrda mavjud bo'lgan yuridik shaxslar (faoliyati tugatilgan yuridik shaxslardan tashqari).

Faoliyat ko'rsatayotgan – ro'yxatdan o'tkazish organlari tomonidan belgilangan tartibda davlat ro'yxatidan o'tkazilgan hamda moliya-xo'jalik faoliyatini amalga oshirmayotganligi yoki tugatish jarayonida ekanligi to'g'risidagi ma'lumot kelib tushmagan yuridik shaxslar.

Yangi tashkil etilgan – ro'yxatdan o'tkazish organlari tomonidan belgilangan tartibda yuridik shaxslarning davlat reestriga yangidan kiritilgan yuridik shaxslar.

Yuridik shaxslarning faollik darajasi – ma'lum bir davrda faoliyat ko'rsatmayotgan yuridik shaxslarning jami ro'yxatdan o'tgan yuridik shaxslarga nisbatining foizdagi ifodasi.

Kichik korxonalar va mikrofirmalar – O'zbekiston Respublikasi Vazirlar Mahkamasining 2016- yil 24- avgustdagi "Iqtisodiy faoliyat turlarini tasniflashning xalqaro tizimiga o'tish chora-tadbirlari to'g'risida" 275- son qarorining 1- ilovasiga muvofiq, kichik tadbirkorlik subyektlariga tegishli bo'lgan korxonalar va tashkilotlar.

Xorijiy kapital ishtirokidagi korxonalar – norezidentlar ishtirokidagi korxonalar, xorijiy yuridik shaxslar (xorijiy firmalarning filiallari va bo'limlari), korxonaning ustav fondida chet el fuqarolari va fuqaroligi bo'lmagan shaxslar ishtirok etgan korxonalar.

Ma'lumotlar O'zbekiston Respublikasi Adliya vazirligining Davlat xizmatlari markazi ma'lumotlar bazasi asosida 2023- yil 1- iyun holatiga ko'ra (fermer va dehqon xo'jaliklarisiz) shakllantirildi.



Korxonalar va tashkilotlarning yagona davlat registri

Tashqi foydalanuvchilar, bevosita Statistika agentligining www.stat.uz rasmiy saytida real vaqt rejimida, soʻralayotgan yuridik shaxsning (STIR) kodini kiritib, axborotlarni bepul olishlari mumkinligi belgilab qoʻyilgan.



Statistik registrlarni yuritish
boʻlimi

Tel.: (71) 202-86-83