



TOSHKENT VILOYATI STATISTIKA BOSHQARMASI



TOSHKENT VILOYATIDAGI KORXONA VA TASHKIOTLAR DEMOGRAFIYASI BO'YICHA MA'LUMOT

*2023- yil 1- aprel holatiga ko'ra
(fermer va dehqon xo'jaliklarisiz)*

*Ma'lumotlar O'zbekiston Respublikasi
Adliya vazirligi Davlat xizmatlari markazi
ma'lumotlar bazasi asosida shakllantirildi*

So‘nggi yillarda Hukumatimiz tomonidan mamlakatni ijtimoiy-iqtisodiy rivojlantirish, faol tadbirkorlik, innovatsion g‘oyalar va bunyodkorlik salohiyatini qo‘llab-quvvatlash orqali aholiga munosib hayot sharoitlarini yaratish, ishbilarmonlik muhitini yaxshilash, bandlikni ta‘minlash bo‘yicha keng ko‘lamli ishlar amalga oshirib kelinmoqda.

Xususan, kichik biznes va xususiy tadbirkorlik mamlakatimiz iqtisodiyotining asosiy bo‘g‘ini hisoblanib, bugungi kunda mazkur sohani jadallik bilan rivojlantirish, tadbirkorlar faoliyatini qo‘llab-quvvatlash, ularning safini yanada kengaytirish va rag‘batlantirish bo‘yicha keng ko‘lamli ishlar amalga oshirilyapti.

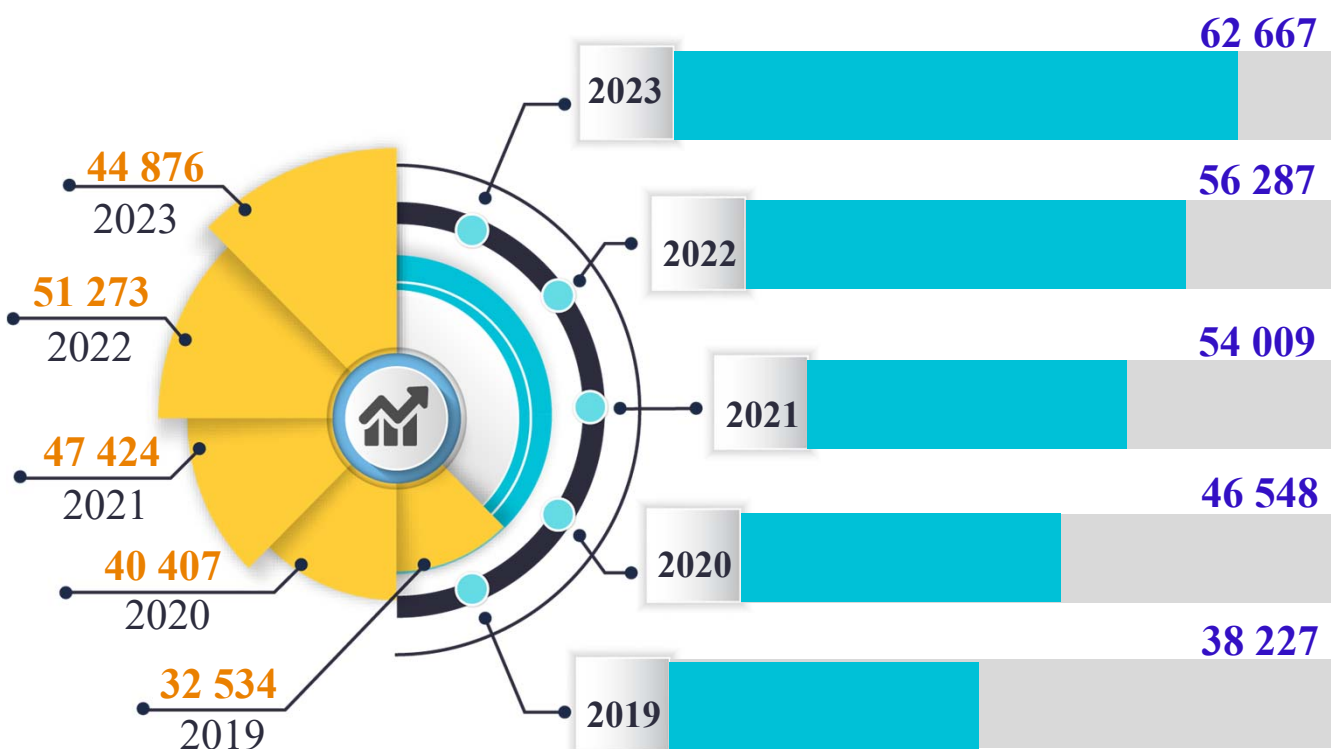
Jumladan, 2023- yil 1- aprel holatiga viloyatda faoliyat ko‘rsatayotgan korxonalar va tashkilotlarning soni (fermer va dehqon xo‘jaliklaridan tashqari) 44,8 mingta (ulardan kichik korxonalar va mikrofirmalar 38,6 mingta)ni tashkil etdi.

Korxonalar va tashkilotlar to‘g‘risida umumiy ma‘lumotlar

fermer va dehqon xo‘jaliklaridan tashqari, 1- mart holatiga ko‘ra, birlikda.

Faoliyat ko‘rsatayotgan

Ro‘yxatdan o‘tgan

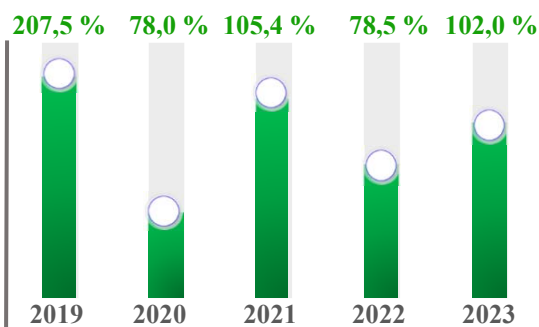
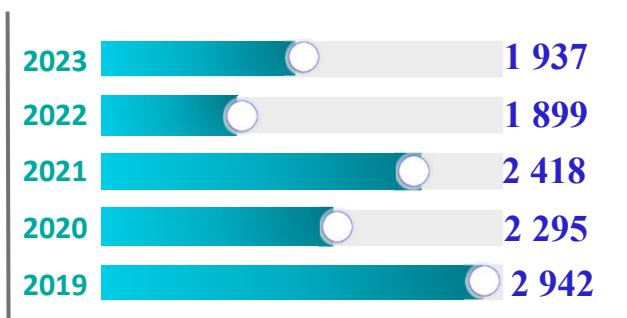


Yangi tashkil etilgan korxonalar va tashkilotlar

2023-yil yanvar mart oyida, birlikda

Yangi tashkil etilganlarning yillar kesimida o‘shish sur‘ati (foizda)

Yillar kesimida soni



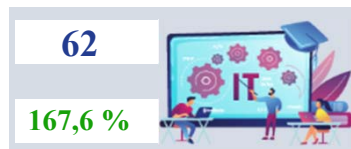
Iqtisodiy faoliyat turlari kesimida, o‘tgan yilga nisbati (foizda)



Qishloq, o‘rmon va baliqchilik xo‘jaligi



Savdo



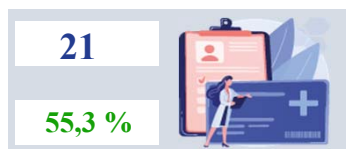
Axborot va aloqa



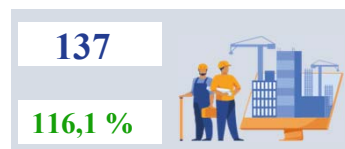
Sanoat



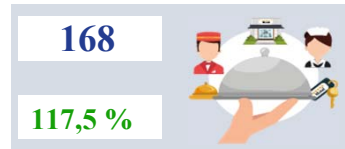
Tashish va saqlash



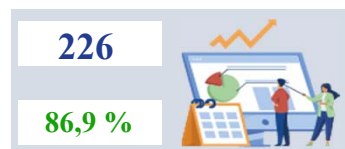
Sog‘liqni saqlash va
Ijtimoiy xizmat ko‘rsatish



Qurilish



Yashash va ovqatlanish



Boshqa turlar

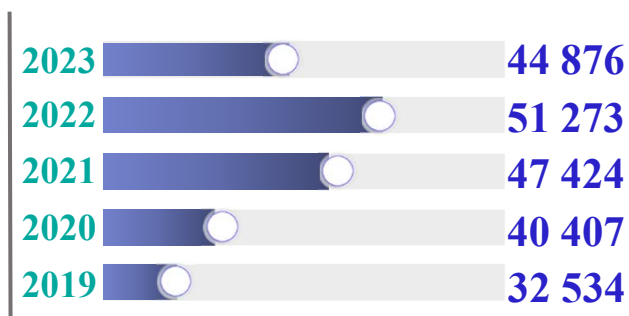
2023-yil mart oyida yangi tashkil etilgan korxonalar va tashkilotlar soni 2018-yilning mos davri bilan solishtirilganda 519 taga ko‘paygan.

Hududlar kesimida, o‘tgan yilga nisbati (foizda)

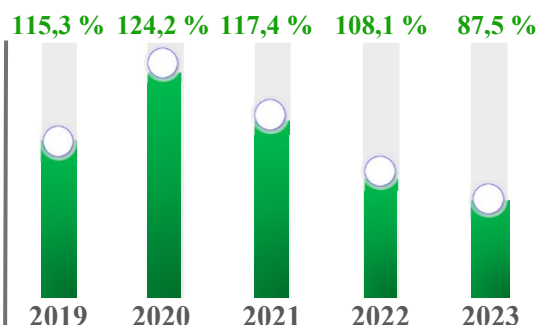
Oqqo‘rg‘on t.	48	66,7 %	O‘rta Chirchiq t.	83	74,8 %
Ohangaron t.	84	164,7 %	Chinoz t.	32	48,5 %
Bekobod t.	122	152,5 %	Yangiyo‘l t.	70	74,5 %
Bo‘stonliq t.	86	86,0 %	Toshkent t.	109	75,7 %
Bo‘ka t.	73	101,4 %	Nurafshon sh.	67	124,1 %
Quyichirchiq t.	32	78,0 %	Olmaliq sh.	75	113,6 %
Zangiota t.	173	85,2 %	Angren sh.	93	98,9 %
Yuqori Chirchiq t.	78	90,7 %	Bekobod sh.	56	93,3 %
Qibray t.	162	116,5 %	Ohangaron sh.	73	228,1 %
Parkent t.	169	198,8 %	Chirchiq sh.	138	123,2 %
Piskent t.	45	68,2 %	Yangiyo‘l sh.	69	97,2 %

2023-yil 1-aprel holatiga ko'ra, birlikda

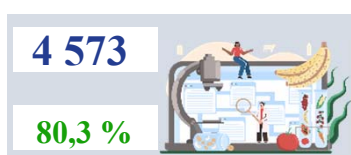
Yillar kesimida soni



Faoliyat ko'rsatayotganlarning yillar kesimida o'sish sur'ati (foizda)



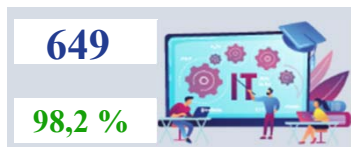
Iqtisodiy faoliyat turlari kesimida, o'tgan yilga nisbati (foizda)



Qishloq, o'rmon va baliqchilik xo'jaligi



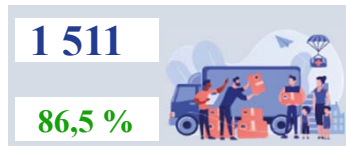
Savdo



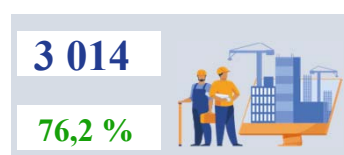
Axborot va aloqa



Sanoat



Tashish va saqlash

Sog'liqni saqlash va
Ijtimoiy xizmat ko'rsatish

Qurilish



Yashash va ovqatlanish



Boshqa turlar


2023-yil 1-aprel holatiga faoliyat ko'rsatayotgan korxonalar va tashkilotlar soni 2022-yilning mos davriga (44 876 ta) nisbatan 6 397 taga kamayganligini quyidagi sohalarida korxonalar sonining sezilarli kamayishi bilan ifodalash mumkin: savdoda – 14 981 tadan 13 846 taga, sanoatda – 9 308 tadan 7 661 taga, boshqa turlarda – 10 246 tadan 9 729 taga.

Hududlar kesimida, o'tgan yilga nisbati (foizda)

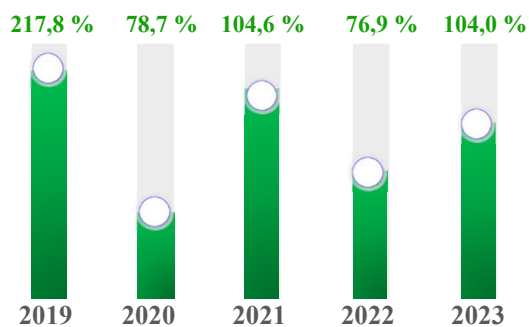
Oqqo'rg'on t.	1 177	84,1 %	O'rta Chirchiq t.	2 175	79,3 %
Ohangaron t.	1 286	92,6 %	Chinoz t.	1 358	88,4 %
Bekobod t.	1 406	94,4 %	Yangiyo'l t.	2 200	79,5 %
Bo'stonliq t.	2 279	90,8 %	Toshkent t.	3 199	89,6 %
Bo'ka t.	1 353	92,9 %	Nurafshon sh.	1 324	89,8 %
Quyichirchiq t.	1 402	86,0 %	Olmaliq sh.	1 811	83,3 %
Zangiota t.	4 891	87,1 %	Angren sh.	2 399	82,9 %
Yuqorichirchiq t.	2 340	85,6 %	Bekobod sh.	1 436	88,2 %
Qibray t.	4 026	86,2 %	Ohangaron sh.	1 154	100,9 %
Parkent t.	2 257	90,7 %	Chirchiq sh.	2 724	92,4 %
Piskent t.	1 165	84,0 %	Yangiyo'l sh.	1 488	92,7 %

2023- yil yanvar-mart oyida, birlikda


Yillar kesimida soni



Yangi tashkil etilganlarning yillar kesimida o'sish sur'ati (foizda)



Iqtisodiy faoliyat turlari kesimida, o'tgan yilga nisbati (foizda)



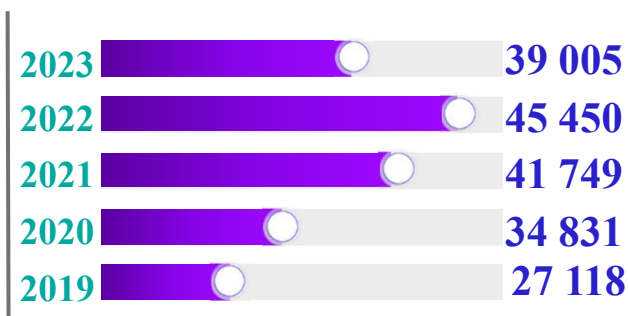
Davlatimiz tomonidan tadbirkorlik subyektlariga qulay shart-sharoitlar yaratib borish bo'yicha amalga oshirilayotgan chora-tadbirlar natijasida ularning yildan-yilga investitsiya va ishbilarmonlik muhiti yaxshilanib borayotgani namoyon bo'lmoqda. 2023- yil mart oyida yangi tashkil etilgan tadbirkorlik (tijorat) subyektlari soni 1 880 tashkil etdi.

Hududlar kesimida, o'tgan yilga nisbati (foizda)

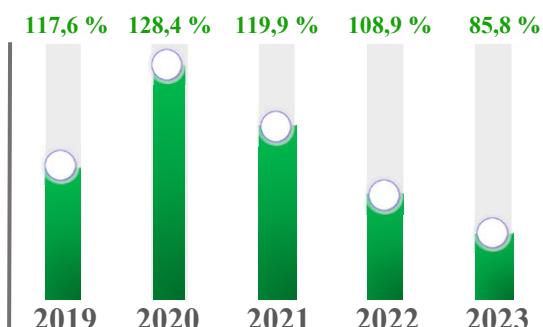
Oqqo'rg'on t.	47	67,1 %	O'rta Chirchiq t.	77	70,6 %
Ohangaron t.	82	174,5 %	Chinoz t.	30	47,6 %
Bekobod t.	122	158,4 %	Yangiyo'l t.	69	77,5 %
Bo'stonliq t.	85	88,5 %	Toshkent t.	105	77,2 %
Bo'ka t.	71	106,0 %	Nurafshon sh.	61	129,8 %
Quy Chirchiq t.	32	82,1 %	Olmaliq sh.	75	119,0 %
Zangiota t.	168	86,2 %	Angren sh.	92	101,1 %
Yuqori Chirchiq t.	76	90,5 %	Bekobod sh.	55	98,2 %
Qibray t.	156	115,6 %	Ohangaron sh.	72	266,7 %
Parkent t.	169	213,9 %	Chirchiq sh.	128	118,5 %
Piskent t.	42	68,9 %	Yangiyo'l sh.	66	97,1 %

2023- yil 1- aprel holatiga ko'ra, birlikda

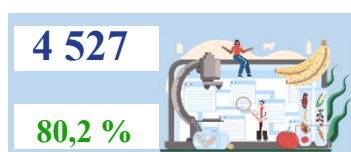
Yillar kesimida soni



Faoliyat ko'rsatayotganlarning yillar kesimida o'sish sur'ati (foizda)



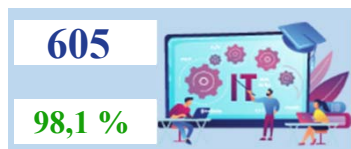
Iqtisodiy faoliyat turlari kesimida, o'tgan yilga nisbati (foizda)



Qishloq, o'rmon va baliqchilik xo'jaligi



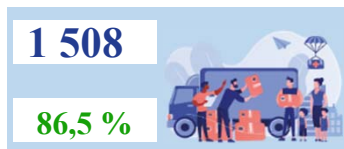
Savdo



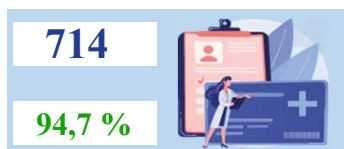
Axborot va aloqa



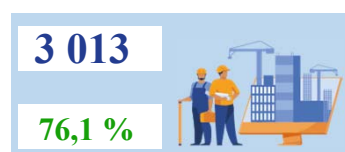
Sanoat



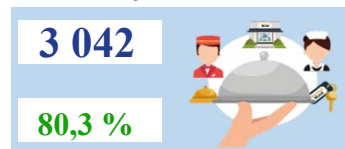
Tashish va saqlash



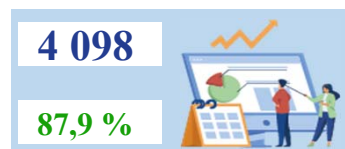
Sog'liqni saqlash va Ijtimoiy xizmat ko'rsatish



Qurilish



Yashash va ovqatlanish



Boshqa turlar

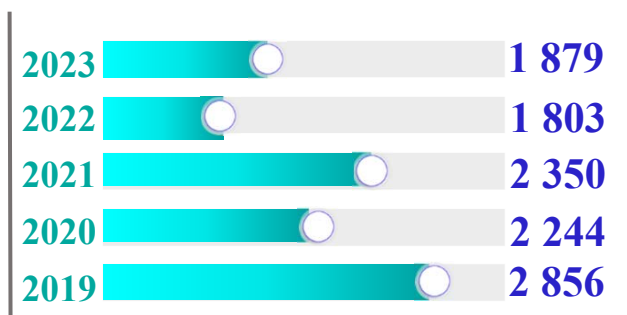
Faoliyat ko'rsatayotgan tadbirkorlik subyektlari soni 2023- yil 1- aprel holatiga 39,0 mingtaga yetib, 2019- yilning mos davriga nisbatan o'sish sur'ati 143,8 foizni tashkil etdi (11,8 mingta). Ularning iqtisodiy faoliyat turlari bo'yicha taqsimlanishi (umumiy sonidagi eng past ulushi) quyidagicha bo'ldi: eng past ulushi qurilish – 7,7 foiz, axborot va aloqa – 1,6 foiz.

Hudular kesimida, o'tgan yilga nisbati (foizda)

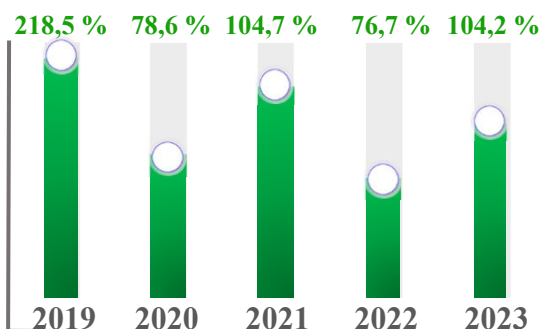
Oqqo'rg'on t.	992	81,8 %	O'rta Chirchiq t.	1 926	76,9 %
Ohangaron t.	1 078	90,4 %	Chinoz t.	1 117	85,6 %
Bekobod t.	1 183	93,4 %	Yangiyo'l t.	1 895	77,2 %
Bo'stonliq t.	1 923	88,8 %	Toshkent t.	2 915	88,7 %
Bo'ka t.	1 141	91,3 %	Nurafshon sh.	1 097	87,5 %
Quyichirchiq t.	1 188	83,5 %	Olmaliq sh.	1 558	80,7 %
Zangiota t.	4 478	86,1 %	Angren sh.	2 053	80,4 %
Yuqori Chirchiq t.	2 057	84,3 %	Bekobod sh.	1 230	86,9 %
Qibray t.	3 562	84,6 %	Ohangaron sh.	1 051	100,6 %
Parkent t.	1 936	89,9 %	Chirchiq sh.	2 360	91,4 %
Piskent t.	956	81,2 %	Yangiyo'l sh.	1 312	91,2 %

2023- yil yanvar-mart oyida, birlikda


Yillar kesimida soni



Yangi tashkil etilganlarning yillar kesimida o'sish sur'ati (foizda)



Iqtisodiy faoliyat turlari kesimida, o'tgan yilga nisbati (foizda)



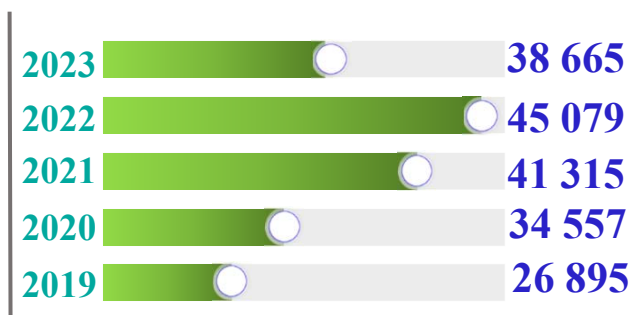
Mamlakat iqtisodiyotining "sog'lomligi"ni baholashning muhim omili – kichik biznes subyektlarining samarali faoliyat ko'rsatishi bo'lib, bu uning moslashuvchanligi va doimiy o'zgaruvchan iqtisodiy vaziyatlarga moslasha olish ko'rsatkichidir. Shunda, 2023- yil mart oyida axborot va aloqa sohasida yangi tashkil etilgan kichik biznes subyektlari soni 2022-yilning mos davriga nisbatan 37 tadan 62 taga (o'sish 25 taga) ko'paydi.

Hudular kesimida, o'tgan yilga nisbati (foizda)

Oqqo'rg'on t.	47	67,1 %	O'rta Chirchiq t.	77	70,6 %
Ohangaron t.	82	174,5 %	Chinoz t.	30	47,6 %
Bekobod t.	122	158,4 %	Yangiyo'l t.	69	77,5 %
Bo'stonliq t.	85	88,5 %	Toshkent t.	105	77,8 %
Bo'ka t.	71	106,0 %	Nurafshon sh.	61	129,8 %
Quyichirchiq t.	32	82,1 %	Olmaliq sh.	75	119,0 %
Zangiota t.	168	86,2 %	Angren sh.	92	102,2 %
Yuqori Chirchiq t.	76	91,6 %	Bekobod sh.	55	98,2 %
Qibray t.	156	115,6 %	Ohangaron sh.	72	266,7 %
Parkent t.	169	213,9 %	Chirchiq sh.	127	117,6 %
Piskent t.	42	70,0 %	Yangiyo'l sh.	66	97,1 %

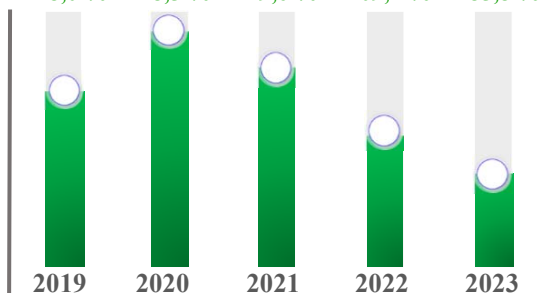
2023-yil 1-aprel holatiga ko'ra, birlikda

Yillar kesimida soni

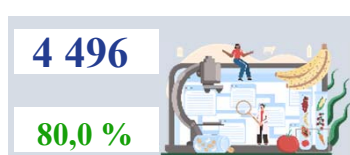


Faoliyat ko'rsatayotganlarning yillar kesimida o'sish sur'ati (foizda)

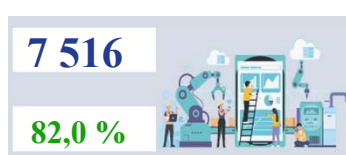
118,0 % 128,5 % 119,6 % 109,1 % 85,8 %



Iqtisodiy faoliyat turlari kesimida, o'tgan yilga nisbati nisbati (foizda)



Qishloq, o'rmon va baliqchilik xo'jaligi



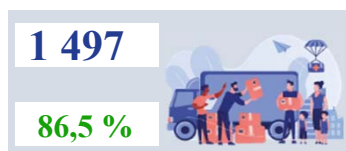
Sanoat



Qurilish



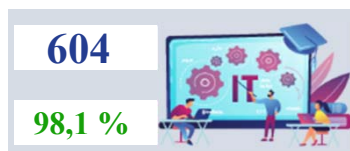
Savdo



Tashish va saqlash



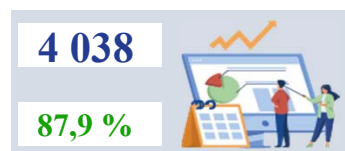
Yashash va ovqatlanish



Axborot va aloqa



Sog'liqni saqlash va Ijtimoiy xizmat ko'rsatish



Boshqa turlar

Hududiy kesimida eng ko'p kichik biznes subyektlari Zangiota (4439 ta subyekt), Qibray (3525 ta), Toshkent (2896 ta) tumanlarida faoliyat ko'rsatmoqda. Ma'lumki ayni paytda kichik biznes subyektlari iqtisodiyotning deyarli barcha tarmoqlarida ilg'or faoliyat yuritmoqda.


Hududlar kesimida, o'tgan yilga nisbati (foizda)

Oqqo'rg'on t.	984	81,7%	O'rta Chirchiq t.	1 914	76,9%
Ohangaron t.	1 070	90,5%	Chinoz t.	1 105	85,5%
Bekobod t.	1 179	93,4%	Yangiyo'l t.	1 878	77,1%
Bo'stonliq t.	1 901	88,7%	Toshkent t.	2 896	88,6%
Bo'ka t.	1 137	91,3%	Nurafshon sh.	1 087	87,4%
Quyichirchiq t.	1 182	83,6%	Olmalik sh.	1 541	80,6%
Zangiota t.	4 439	86,2%	Angren sh.	2 021	80,3%
Yuqorichirchiq t.	2 042	84,2%	Bekobod sh.	1 221	86,9%
Qibray t.	3 525	84,5%	Ohangaron sh.	1 035	100,3%
Parkent t.	1 927	89,8%	Chirchiq sh.	2 330	91,4%
Piskent t.	949	81,1%	Yangiyo'l sh.	1 302	91,3%

Qishloq, o‘rmon va baliqchilik xo‘jaligida faoliyat
ko‘rsatayotgan korxonalar va tashkilotlar to‘g‘risida ma‘lumotlar
2023-yil 1-aprel holatiga ko‘ra, birlikda

Hududlar kesimida

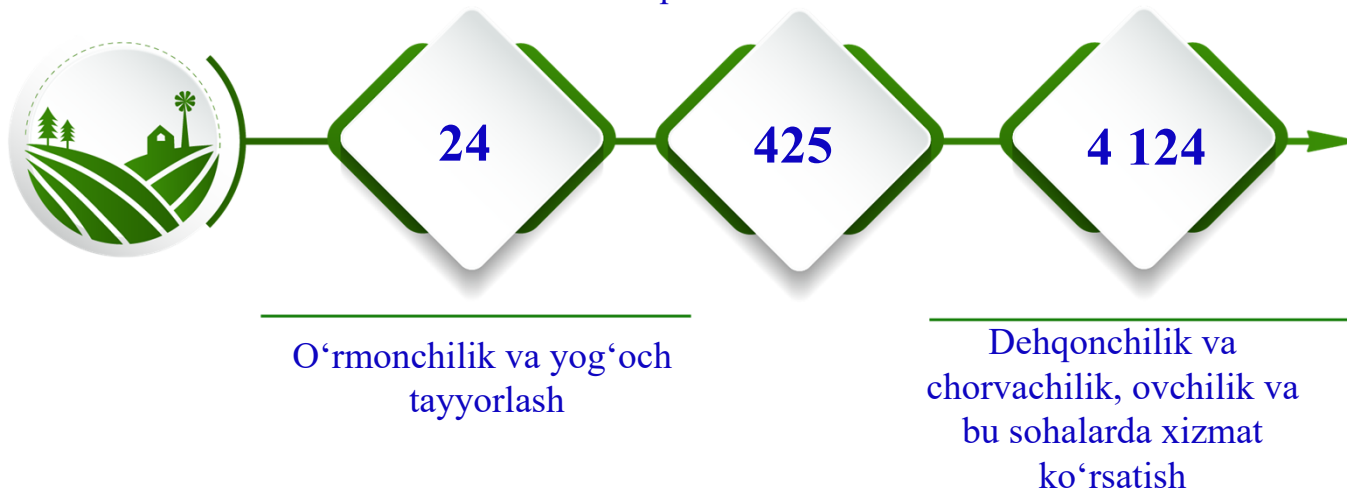
Oqqo‘rg‘on t.	216
Ohangaron t.	318
Bekobod t.	300
Bo‘stonliq t.	212
Bo‘ka t.	233
Quyichirchiq t.	297
Zangiota t.	334
Yuqorichirchiq.	257
Qibray t.	542
Parkent t.	240
Piskent t.	296
O‘rtachirchiq t.	276
Chinoz t.	189
Yangiyo‘l t.	367
Toshkent t.	274
Nurafshon sh.	50
Olmalik sh.	21
Angren sh.	58
Bekobod sh.	13
Ohangaron sh.	24
Chirchiq sh.	36
Yangiyo‘l sh.	20



O‘zbekiston Respublikasida mamlakatning oziq-ovqat xavfsizligini ta‘minlashga qaratilgan qishloq xo‘jaligini rivojlantirishning chuqur o‘ylangan strategiyasi izchil amalga oshirilmoqda.

Davlatimiz iqtisodiy va ijtimoiy islohotlarining muhim tarkibiy qismlaridan biri mevasabzavot yetishtirishga qaratilgan. Bunday yondashuv aholi ehtiyojlarini to‘liq ta‘minlash, ularning salomatligini saqlash va bandlik shart-sharoitlarini yaratishda asosiy yo‘nalishlardan biriga aylandi.

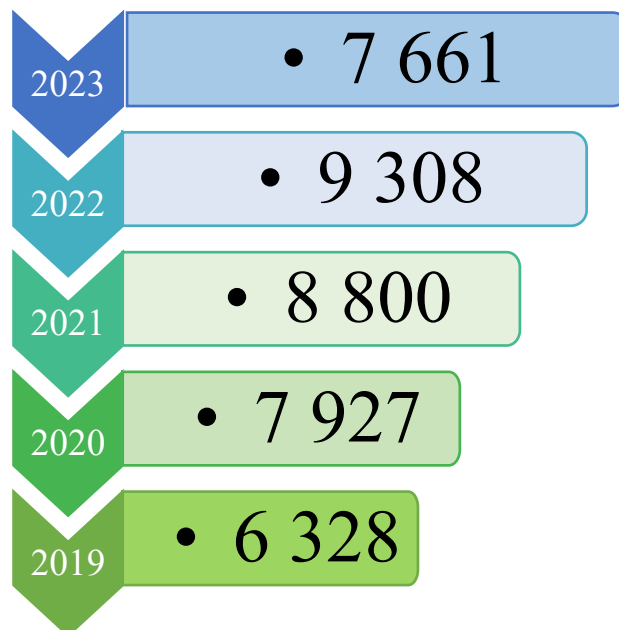
Baliq ovlash va akvakultura




2023- yil 1- aprel holatiga ko'ra, birlikda

Hududlar kesimida

Oqqo'rg'on t.	173	O'rta Chirchiq t.	353
Ohangaron t.	257	Chinoz t.	226
Bekobod t.	195	Yangiyo'l t.	414
Bo'stonliq t.	255	Toshkent t.	662
Bo'ka t.	127	Nurafshon sh.	233
Quyi Chirchiq t.	266	Olmaliq sh.	293
Zangiota t.	1 044	Angren sh.	352
Yuqori Chirchiq t.	456	Bekobod sh.	185
Qibray t.	717	Ohangaron sh.	232
Parkent t.	379	Chichiq sh.	453
Piskent t.	155	Yangiyo'l sh.	234




Sanoat tarmog'i iqtisodiy tarmoqlar ichida eng yuqori salohiyatga ega bo'lgan tarmoqlardan hisoblanadi. 2023- yil 1- aprel holatiga ko'ra sanoat korxonalarini va tashkilotlarini soni 7 661 tani tashkil etib, o'tgan yilning mos davriga nisbatan 17,6 % ga kamaydi. Ishlab chiqarish sanoati (jami sanoatdagi ulushi 93,2 foiz), tog'-kon sanoati va ochiq konlarni ishlash (jami sanoatdagi ulushi 4,3 foiz), suv bilan ta'minlash, kanalizatsiya tizimi, chiqindilarni yig'ish va utilitatsiya qilish (jami sanoatdagi ulushi 1,7 foiz) va elektr, gaz bug' bilan ta'minlash va havoni konditsiyalash (jami sanoatdagi ulushi 0,5 foiz) tashkil etdi.



2023-yil 1-aprel holatiga ko'ra, birlikda

Hududlar kesimida

Qo'qon t.	64	O'rta Chirchiq t.	146
Ohangaron t.	67	Chinoz t.	108
Bekobod t.	86	Yangiyo'l t.	148
Bo'stonliq t.	110	Toshkent t.	163
Bo'ka t.	117	Nurafshon sh.	144
Quyichirchiq t.	73	Olmaliq sh.	141
Zangiota t.	217	Angren sh.	185
Yuqorichirchiq t.	186	Bekobod sh.	126
Qibray t.	307	Ohangaron sh.	112
Parkent t.	99	Chirchiq sh.	276
Piskent t.	56	Yangiyo'l sh.	83



O'zbekistonda qurilish sanoati iqtisodiyotning ustuvor tarmog'i sifatida belgilangan. Qurilish sanoatining yo'nalishlari bo'yicha o'tkazilgan tahlil shuni ko'rsatdiki:

- binolar va inshootlar qurish yo'nalishi 51,9 foiz ulushni tashkil etib, o'sish sur'ati o'tgan yilning mos davriga nisbatan 25,0 foizga kamayganini ko'rish mumkin;
- fuqarolik obyektlarini qurish yo'nalishi 11,5 foiz ulushni va 0,3 foizga kamayganini ko'rish mumkin.;
- ixtisoslashtirilgan qurilish ishlari yo'nalishi 36,6 foiz ulushni va 27,5 foizga kamayganini ko'rish mumkin.

347


Fuqarolik
obyektlarini qurish

1 102

Ixtisoslashtirilgan
qurilish ishlari

1 565

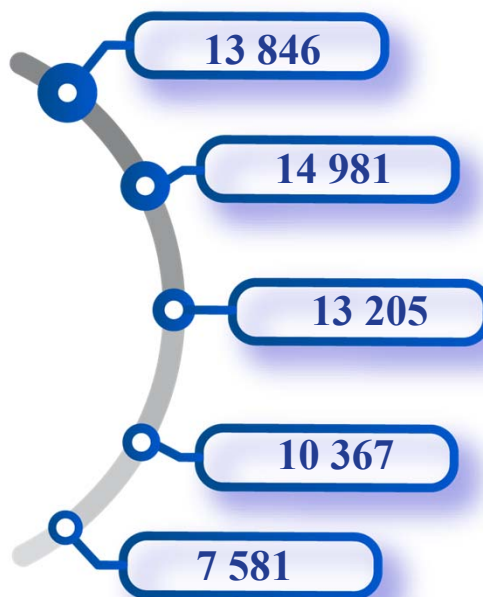
Bino va
inshootlar qurish



2023- yil 1- aprel holatiga ko'ra, birlikda

Hududlar kesimida

Oqqo'rg'on t.	326	O'rta Chirchiq t.	761
Ohangaron t.	260	Chinoz t.	319
Bekobod t.	354	Yangiyo'l t.	587
Bo'stonliq t.	474	Toshkent t.	1 111
Bo'ka t.	407	Nurafshon sh.	378
Quyichirchiq t.	349	Olmaliq sh.	549
Zangiota t.	1 969	Angren sh.	680
Yuqorichirchiq t.	672	Bekobod sh.	485
Qibray t.	1 123	Ohangaron sh.	373
Parkent t.	749	Chirchiq sh.	843
Piskent t.	266	Yangiyo'l sh.	538



Tahlillar shuni ko'rsatdiki, viloyatda faoliyat ko'rsatayotgan har uchinchi korxonalar savdo sohasida faoliyat yuritadi, ularning 99,5 foizi yoki 13,7 mingtasi kichik biznes subyektlariga to'g'ri keladi.

Savdo sohasining yo'nalishlar bo'yicha taqsimoti quyidagicha:

- avtomobil va mototsikllar savdosidan tashqari chakana savdo yo'nalishi 65,8 foiz ulushni tashkil etgan bo'lib, 2022- yilning mos davri bilan solishtirilganda o'sish sur'ati 10,3 foizga kamaygan;
- avtomobil va mototsikllar savdosidan tashqari ulgurji savdo yo'nalishida 27,1 foiz ulushni tashkil etib, o'sish sur'ati 0,4 foizga kamaygan;
- avtomobil va mototsikllarning ulgurji va chakana savdosi va ularni ta'mirlash yo'nalishida 6,6 foizga kamaygan.

979

Avtomobil va mototsikllarning ulgurji va chakana savdosi va ularni ta'mirlash

3 754

Avtomobil va mototsikllar savdosidan tashqari ulgurji savdo

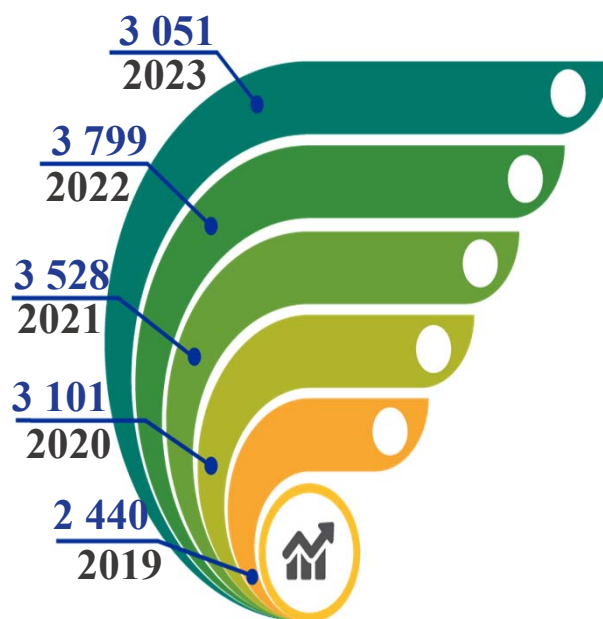
9 112

Avtomobil va mototsikllar savdosidan tashqari chakana savdo

2023- yil 1- aprel holatiga ko'ra, birlikda

Hududlar kesimida

Oqqo'rg'on t.	62	O'rta Chirchiq t.	140
Ohangaron t.	55	Chinoz t.	83
Bekobod t.	91	Yangiyo'l t.	99
Bo'stonliq t.	339	Toshkent t.	147
Bo'ka t.	78	Nurafshon sh.	110
Quy Chirchiq t.	74	Olmaliq sh.	196
Zangiota t.	166	Angren sh.	222
Yuqori Chirchiq t.	158	Bekobod sh.	122
Qibray t.	224	Ohangaron sh.	88
Parkent t.	172	Chirchiq sh.	268
Piskent t.	61	Yangiyo'l sh.	96



2023- yil 1- aprel holatiga ko'ra, yashash va ovqatlanish bo'yicha xizmatlar sohasida faoliyat ko'rsatayotgan korxonalar o'sish sur'ati 2019- yilning mos davriga nisbatan 125,0 foizni tashkil etdi. Ushbu xizmatlar sohasi tahlili shuni ko'rsatdiki:

- mehmonxonalar, turistik oromgohlar, dam olish va ko'ngilochar parklar yashash bo'yicha xizmatlar yo'nalishining asosiy faoliyati hisoblanib, 2023- yil 1- aprel holatiga ko'ra, yashash va ovqatlanish bo'yicha xizmatlar sohasida faoliyat ko'rsatayotgan korxonalar va tashkilotlarning 10,8 foiz ulushini tashkil etdi;

- restoran va buyurtma bo'yicha oziq-ovqat va ovqat mahsulotlarini yetkazish, oziq-ovqat va ichimliklar yetkazish bo'yicha xizmatlar yo'nalishining asosi hisoblanib, yashash va ovqatlanish bo'yicha xizmatlar sohasining 89,2 foiz ulushini tashkil etdi.

329

Yashash bo'yicha xizmatlar



2 722

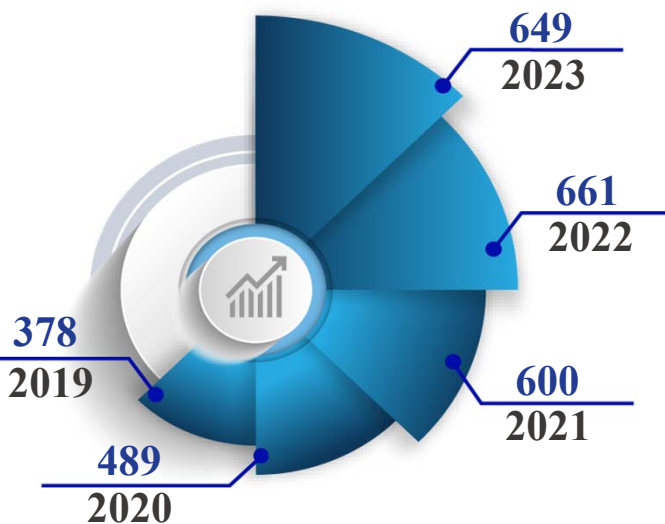
Oziq- ovqat va ichimliklar yetkazish bo'yicha xizmatlar



2023- yil 1- aprel holatiga ko'ra, birlikda

Hududlar kesimida

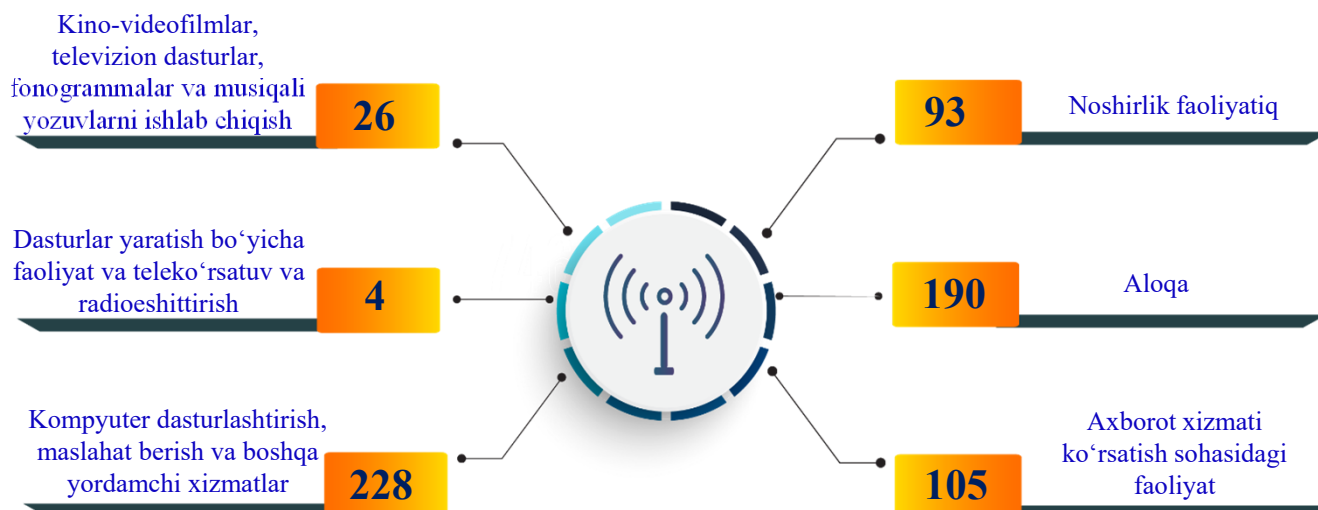
Oqqo'rg'on t.	29	O'rta Chirchiq t.	13
Ohangaron t.	12	Chinoz t.	24
Bekobod t.	16	Yangiyo'l t.	19
Bo'stonliq t.	19	Toshkent t.	73
Bo'ka t.	17	Nurafshon sh.	26
Quyichirchiq t.	13	Olmalik sh.	27
Zangiota t.	48	Angren sh.	40
Yuqorichirchiq t.	25	Bekobod sh.	31
Qibray t.	58	Ohangaron sh.	21
Parkent t.	36	Chirchiq sh.	51
Piskent t.	14	Yangiyo'l sh.	37



2023- yil 1- aprel holatiga ko'ra kino-videofilmlar, televizion dasturlar, fonogrammalar va musiqali yozuvlarni ishlab chiqish yo'nalishlarida faoliyat ko'rsatayotgan korxonalar va tashkilotlar soni axborot va aloqa sohasining 4,0 foizini tashkil etdi.

Dasturlar yaratish bo'yicha faoliyat va teleko'rsatuv va radioeshittirishlar hamda aloqa yo'nalishlaridagi korxonalar soni axborot va aloqa sohasining 0,6 foizini tashkil etdi.


Kompyuter dasturlashtirish va axborot xizmati ko'rsatish yo'nalishlarida esa korxonalar soni, axborot va aloqa sohasidagi korxonalar va tashkilotlarning 35,1 foizini tashkil etdi.



2023- yil 1- aprel holatiga ko'ra, birlikda

Hududlar kesimida

Oqqo'rg'on t.	27	O'rta Chirchiq t.	28
Ohangaron t.	6	Chinoz t.	28
Bekobod t.	21	Yangiyo'l t.	21
Bo'stonliq t.	46	Toshkent t.	56
Bo'ka t.	35	Nurafshon sh.	23
Quyichirchiq t.	16	Olmaliq sh.	60
Zangiota t.	65	Angren sh.	67
Yuqori Chirchiq t.	34	Bekobod sh.	28
Qibray t.	83	Ohangaron sh.	25
Parkent t.	35	Chirchiq sh.	74
Piskent t.	14	Yangiyo'l sh.	50



Sog'liqni saqlash va ijtimoiy xizmatlar sohasida faoliyat ko'rsatayotgan jami korxonalar va tashkilotlarning salmoqli qismi – 698 ta yoki 82,9 foiz ulushi tadbirkorlik subyektlari hissasiga to'g'ri kelgan.

Yo'nalishlar bo'yicha tahlil shuni ko'rsatdiki:

94,4 foiz korxonalar sog'liqni saqlash yo'nalishiga to'g'ri kelib, o'sish sur'ati 2022- yilning mos davriga nisbatan 3,7 foizga kamaydi;

Yashash uchun joy bilan ta'minlangan holda parvarishlash yo'nalishidagi korxonalar soni 2,8 foizni tashkil etib, o'sish sur'ati 14,2 foizga kamaydi;

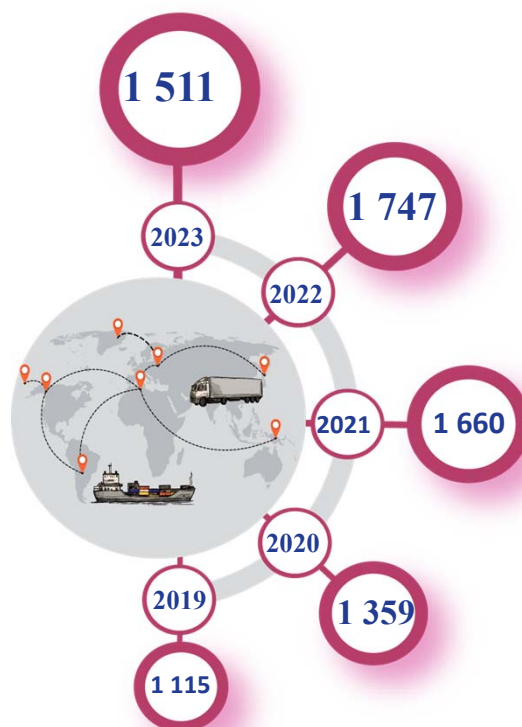
Yashash uchun joy bilan ta'minlanmagan holda ijtimoiy xizmatlar ko'rsatish yo'nalishidagi korxonalar soni ushbu sohaning 2,7 foizini tashkil etib, o'sish sur'ati 14,8 foizga kamaydi.



2023- yil 1- aprel holatiga ko'ra, birlikda

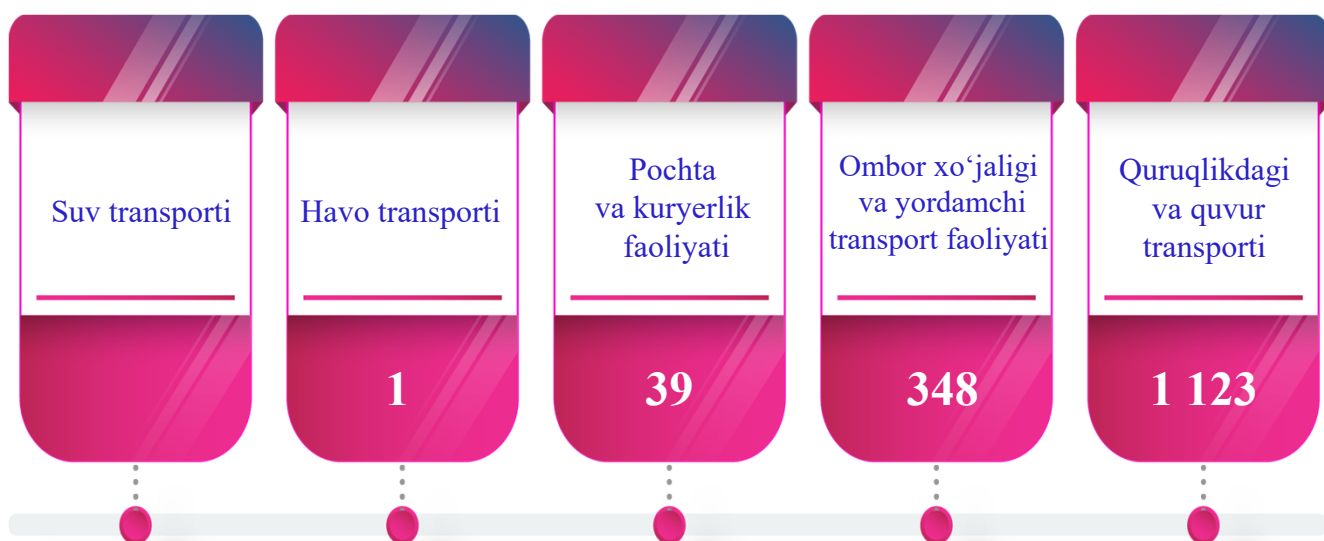
Hududlar kesimida

Oqqo'rg'on t.	21	O'rta Chirchiq t.	85
Ohangaron t.	37	Chinoz t.	52
Bekobod t.	28	Yangiyo'l t.	99
Bo'stonliq t.	47	Toshkent t.	96
Bo'ka t.	40	Nurafshon sh.	37
Quyichirchiq t.	23	Olmaliq sh.	82
Zangiota t.	179	Angren sh.	154
Yuqorichirchiq t.	85	Bekobod sh.	64
Qibray t.	87	Ohangaron sh.	59
Parkent t.	40	Chirchiq sh.	91
Piskent t.	32	Yangiyo'l sh.	73



2023- yil 1- aprel holatiga ko'ra, tashish va saqlash xizmatlari sohasida faoliyat ko'rsatayotgan korxonalar jami viloyatdagi faoliyat ko'rsatayotgan korxonaning 3,4 foiz ulushini tashkil etdi.

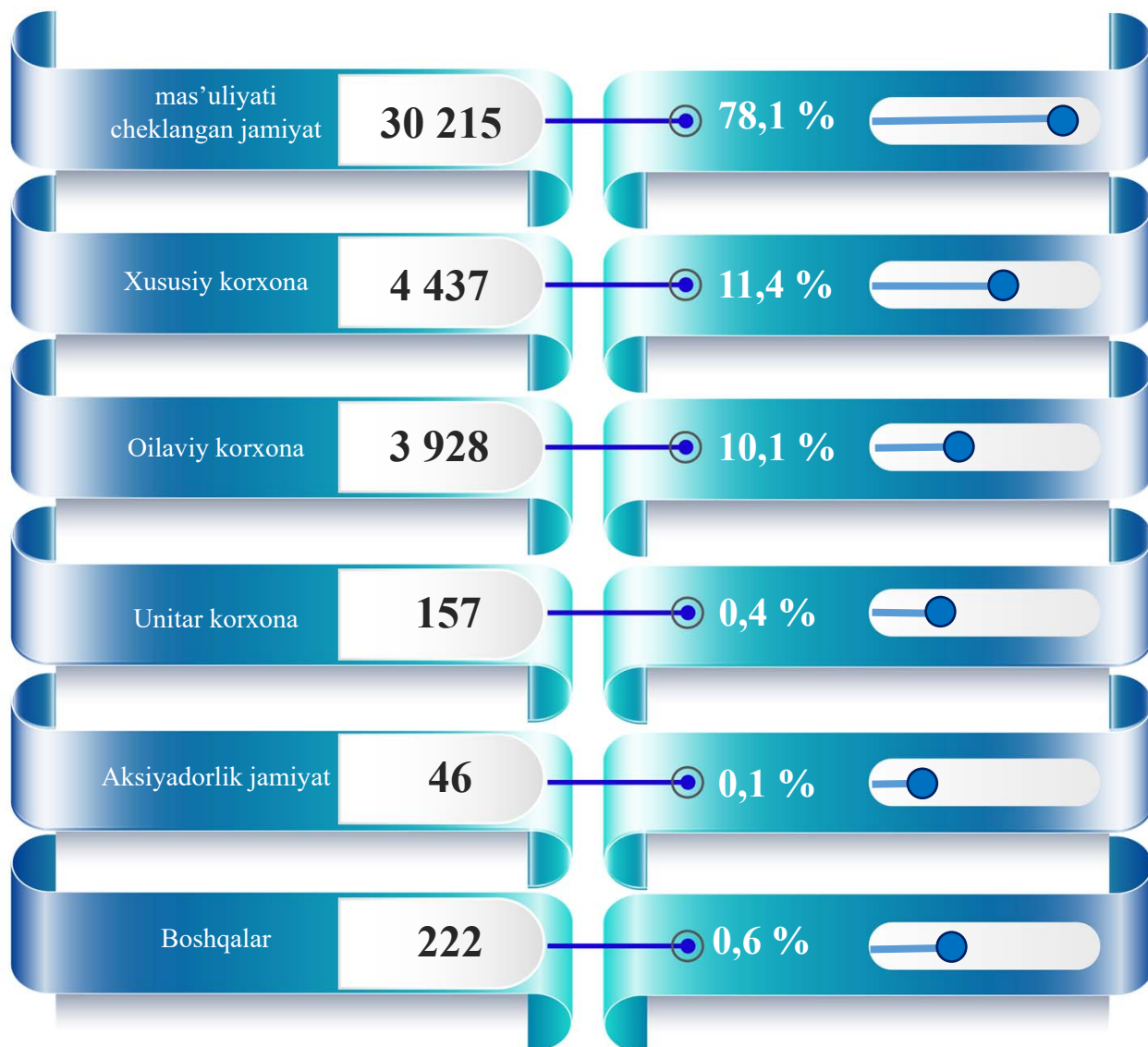
Quruqlikdagi va quvur transporti yo'nalishida tashish va saqlash xizmatlari sohasida faoliyat ko'rsatayotgan korxonalar va tashkilotlarning 74,3 foizni tashkil etdi; ombor xo'jaligi va yordamchi transport yo'nalishida tashish va saqlash xizmatlari faoliyat ko'rsatayotgan korxonalar va tashkilotlarning 23,0 foizni tashkil etdi;



Tadbirkorlik subyektlarining tashkiliy-huquqiy shakli bo‘yicha umumiy ma’lumot
2023-yil 1-aprel holatiga ko‘ra, birlikda

Tadbirkorlik subyektlari soni

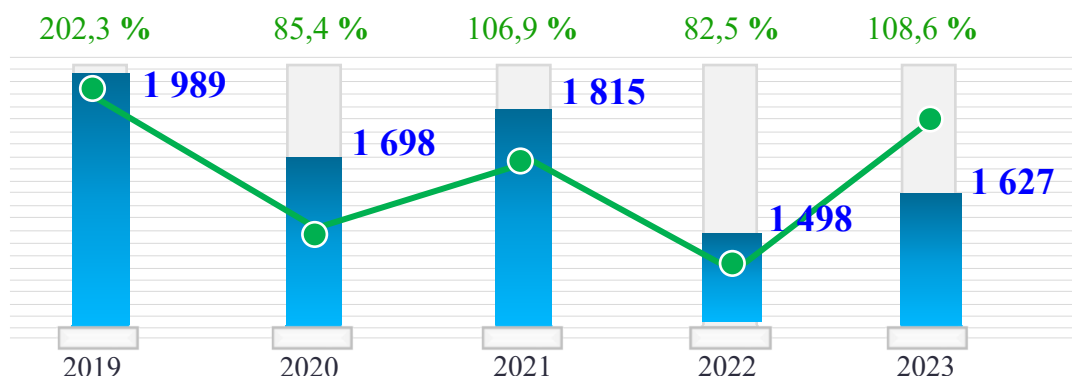
Tadbirkorlik subyektlarining jamiga nisbatan ulushi




Tashkiliy-huquqiy shakl deganda, subyekt tomonidan mulkning biriktirilishi, shakllantirilishi va undan foydalanish usuli hamda uning bundan kelib chiquvchi huquqiy holati va faoliyat maqsadi tushuniladi. Shuningdek, quyidagilar bilan bog‘liq masalalarni hal qilishda foydalaniladi:

- xo‘jalik yurituvchi subyektlar to‘g‘risidagi ma’lumotlarni o‘z ichiga olgan registr, reyestr va kadastrlarning axborot resurslarini shakllantirish;
- tashkiliy-huquqiy shakllar doirasida statistika ma’lumotlarini ishlab chiqish;
- idoralararo axborot almashinishini ta’minlash;
- ijtimoiy-iqtisodiy jarayonlarni va hodisalarni tahlil qilish va prognozlashtirish.

2023- yil yanvar-mart oyiga ko'ra, birlikda

Yillar kesimida soni Yangi tashkil etilganlarning
yillar kesimida o'sish sur'ati (foizda)

Iqtisodiy faoliyat turlari kesimida o'tgan yilga nisbati (foizda)



Mas'uliyati cheklangan jamiyati – bir yoki bir necha shaxs tomonidan ta'sis etilgan, ustav fondi (ustav kapitali) ta'sis hujjatlari bilan belgilangan miqdorda ulushlarga bo'lingan xo'jalik jamiyati hisoblanadi. Mas'uliyati cheklangan jamiyatning ishtirokchilari uning majburiyatlari bo'yicha javobgar bo'lmaydilar va jamiyat faoliyati bilan bog'liq zararlar uchun o'zlari qo'shgan hissalarini qiymati doirasida javobgar bo'ladilar.

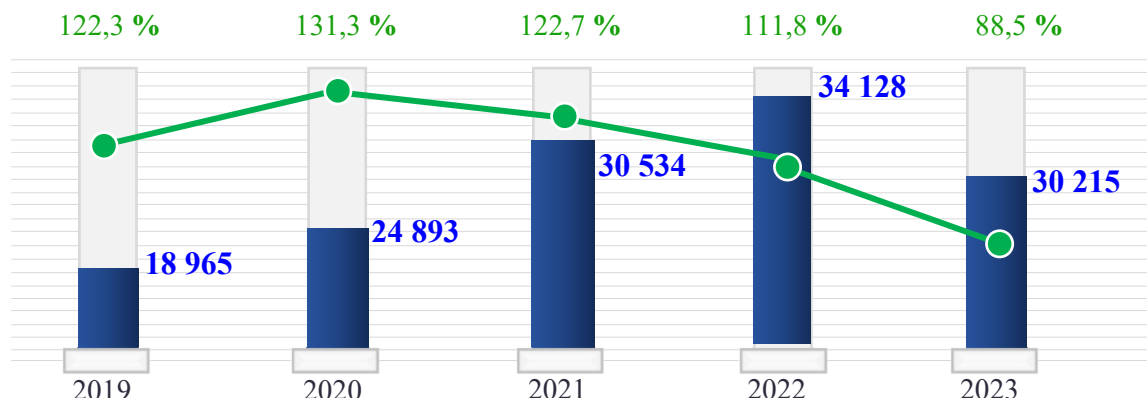
Hududlar kesimida, o'tgan yilga nisbati (foizda)

Oqqo'rg'on t.	34	58,6 %	O'rta Chirchiq t.	53	76,8 %
Ohangaron t.	62	137,8 %	Chinoz t.	26	42,6 %
Bekobod t.	117	164,8 %	Yangiyo'l t.	61	83,6 %
Bo'stonliq t.	73	112,3 %	Toshkent t.	85	75,2 %
Bo'ka t.	63	123,5 %	Nurafshon sh.	50	192,3 %
Quyichirchiq t.	22	71,0 %	Olmaliq sh.	68	128,3 %
Zangiota t.	148	88,6 %	Angren sh.	91	105,8 %
Yuqorichirchiq t.	62	103,3 %	Bekobod sh.	52	108,3 %
Qibray t.	135	109,8 %	Ohangaron sh.	67	279,2 %
Parkent t.	138	230,0 %	Chirchiq sh.	121	121,0 %
Piskent t.	37	68,5 %	Yangiyo'l sh.	62	103,3 %

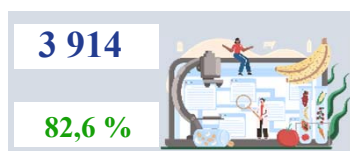
2023- yil 1- aprel holatiga ko'ra, birlikda

Yillar kesimida soni

Yillar kesimida o'sish sur'ati (foizda)



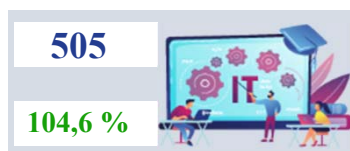
Iqtisodiy faoliyat turlari kesimida, o'tgan yilga nisbati (foizda)



Qishloq, o'rmon va baliqchilik xo'jaligi



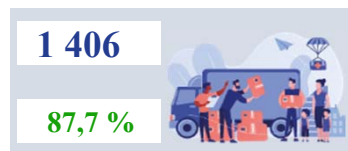
Savdo



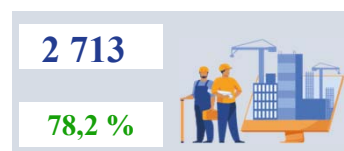
Axborot va aloqa



Sanoat



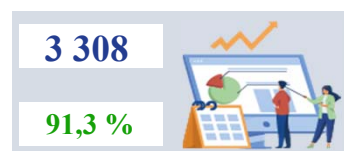
Tashish va saqlash

Sog'liqni saqlash va
Ijtimoiy xizmat ko'rsatish

Qurilish



Yashash va ovqatlanish



Boshqa turlar

2023- yil 1- aprel holatiga ko'ra faoliyat ko'rsatayotgan 39,0 mingta tijorat korxonasi va tashkilotlarining 30,2 mingtasi mas'uliyati cheklangan jamiyatlar ulushiga to'g'ri keladi. Mazkur jamiyatlar mamlakatimizda tadbirkorlik faoliyatining eng keng tarqalgan shakli hisoblanadi.

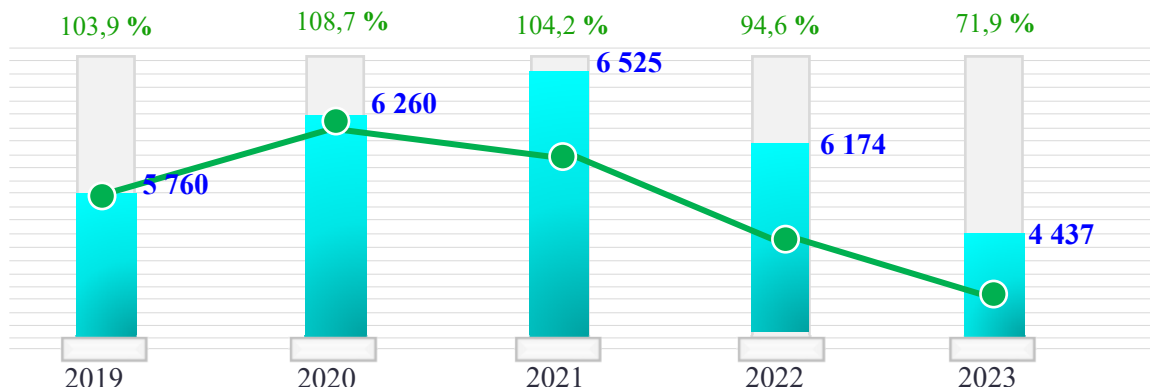
Hududlar kesimida, o'tgan yilga nisbati (foizda)

Oqqo'rg'on t.	670	90,3%	O'rta Chirchiq t.	1 260	77,9%
Ohangaron t.	906	90,7%	Chinoz t.	826	94,0%
Bekobod t.	887	104,0%	Yangiyo'l t.	1 535	78,6%
Bo'stonliq t.	1 267	90,2%	Toshkent t.	2 170	92,5%
Bo'ka t.	968	92,4%	Nurafshon sh.	739	85,5%
Quyichirchiq t.	864	82,8%	Olmaliq sh.	1 287	86,9%
Zangiota t.	3 682	87,6%	Angren sh.	1 745	82,8%
Yuqorichirchiq t.	1 495	87,2%	Bekobod sh.	968	91,1%
Qibray t.	2 886	85,6%	Ohangaron sh.	862	103,7%
Parkent t.	1 400	94,9%	Chirchiq sh.	1 972	95,3%
Piskent t.	779	85,1%	Yangiyo'l sh.	1 047	91,2%


2023- yil 1- aprel holatiga ko'ra, birlikda

Yillar kesimida soni

Yillar kesimida o'sish sur'ati (foizda)



Iqtisodiy faoliyat turlari kesimida, o'tgan yilga nisbati (foizda)



Xususiy korxonalar – mulkdor yagona jismoniy shaxs tomonidan tuzilgan va boshqariladigan tijoratchi tashkilot deb e'tirof etiladi. Xususiy korxonalar tadbirkorlik subyektlarining tashkiliy-huquqiy shaklidir.

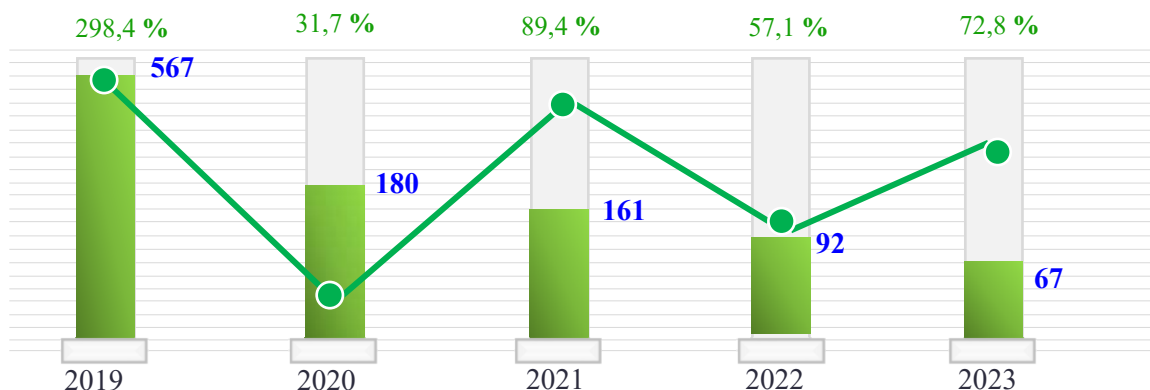
Hududlar kesimida, o'tgan yilga nisbati (foizda)

Oqqo'rg'on t.	168	65,6 %	O'rta Chirchiq t.	190	64,0 %
Ohangaron t.	57	81,4 %	Chinoz t.	199	71,1 %
Bekobod t.	190	64,4 %	Yangiyo'l t.	107	74,8 %
Bo'stonliq t.	255	81,0 %	Toshkent t.	398	76,2 %
Bo'ka t.	88	75,9 %	Nurafshon sh.	102	65,8 %
Quyichirchiq t.	232	75,3 %	Olmaliq sh.	195	56,2 %
Zangiota t.	419	77,0 %	Angren sh.	203	68,8 %
Yuqorichirchiq t.	221	72,0 %	Bekobod sh.	206	73,3 %
Qibray t.	343	73,9 %	Ohangaron sh.	89	72,4 %
Parkent t.	188	78,3 %	Chirchiq sh.	317	72,9 %
Piskent t.	111	55,2 %	Yangiyo'l sh.	159	88,3 %

2023- yil yanvar-mart oyida, birlikda

Yillar kesimida soni

Yillar kesimida o'sish sur'ati (foizda)



Iqtisodiy faoliyat turlari kesimida, o'tgan yilga nisbati (foizda)



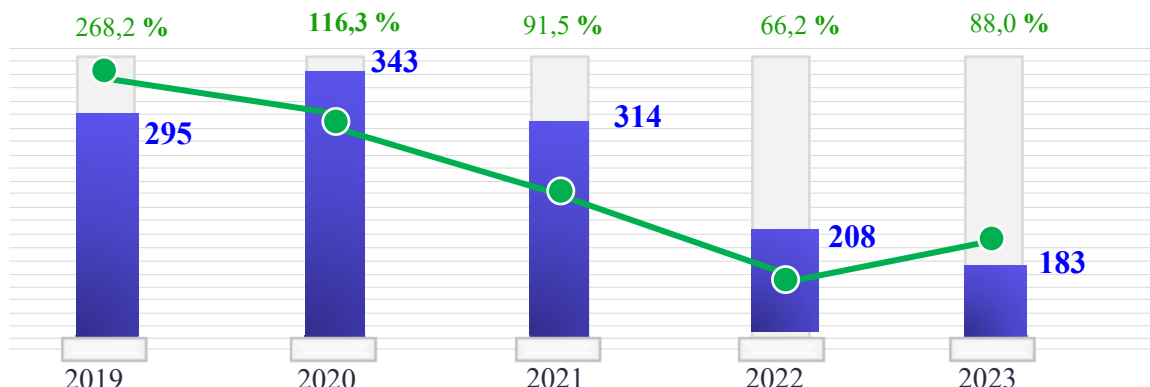
2023- yil mart oyida yangi tashkil etilgan, xususiy korxonalar soni o'tgan yilning mos davriga nisbatan 27,1 foizga kamaygan.

Hududlar kesimida, o'tgan yilga nisbati (foizda)

Oqqo'rg'on t.	4	66,7 %	O'rta Chirchiq t.	4	44,4 %
Ohangaron t.	1	100,0 %	Chinoz t.	2	100,0 %
Bekobod t.	2	100,0 %	Yangiyo'l t.	1	100,0 %
Bo'stonliq t.	3	42,9 %	Toshkent t.	8	80,0 %
Bo'ka t.	1	10,0 %	Nurafshon sh.	1	33,3 %
Quyichirchiq t.	1	50,0 %	Olmaliq sh.	4	200,0 %
Zangiota t.	8	57,1 %	Angren sh.		
Yuqori Chirchiq t.	3	50,0 %	Bekobod sh.	2	50,0 %
Qibray t.	7	350,0 %	Ohangaron sh.		
Parkent t.	8	400,0 %	Chirchiq sh.	4	133,3 %
Piskent t.			Yangiyo'l sh.	3	75,0 %


2023- yil yanvar-mart oyida, birlikda

Yillar kesimida soni



Yillar kesimida o'sish sur'ati (foizda)

Iqtisodiy faoliyat turlari kesimida, o'tgan yilga nisbati (foizda)



Oilaviy korxonalar – uning ishtirokchilari tomonidan tovarlar ishlab chiqarish (ishlar bajarish, xizmatlar ko'rsatish) va realizatsiya qilishni amalga oshirish uchun ixtiyoriy asosda, oilaviy korxonalar ishtirokchilarining ulushli yoki birgalikdagi mulkida bo'lgan umumiy mol-mulk, shuningdek, oilaviy korxonalar ishtirokchilaridan har birining mol-mulki negizida tashkil etiladigan kichik tadbirkorlik subyektidir.

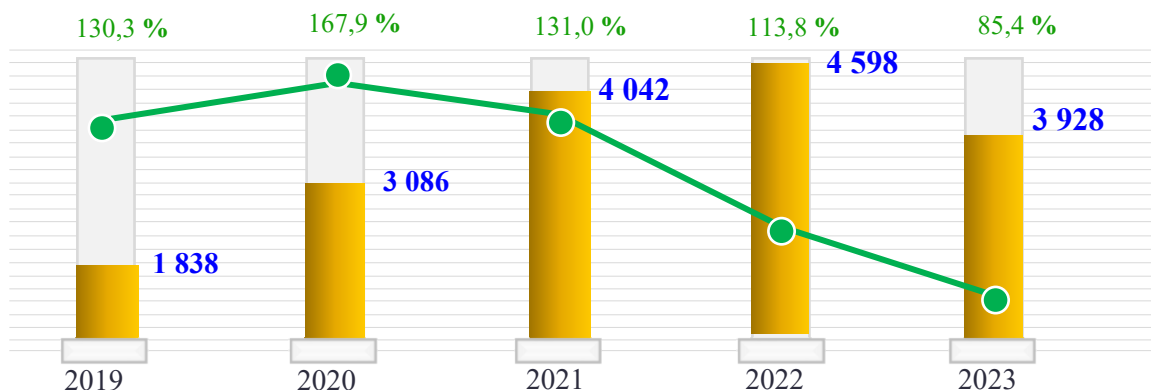
Hududlar kesimida, o'tgan yilga nisbati (foizda)

Oqqo'rg'on t.	9	225,0 %	O'rta Chirchiq t.	19	63,3 %
Ohangaron t.	19	950,0 %	Chinoz t.	2	100,0 %
Bekobod t.	3	60,0 %	Yangiyo'l t.	7	46,7 %
Bo'stonliq t.	9	37,5 %	Toshkent t.	12	92,3 %
Bo'ka t.	6	120,0 %	Nurafshon sh.	10	55,6 %
Quyichirchiq t.	8	133,3 %	Olmaliq sh.	3	37,5 %
Zangiota t.	12	85,7 %	Angren sh.	1	50,0 %
Yuqori Chirchiq t.	11	61,1 %	Bekobod sh.	1	25,0 %
Qibray t.	14	155,6 %	Ohangaron sh.	5	250,0 %
Parkent t.	23	153,3 %	Chirchiq sh.	3	60,0 %
Piskent t.	5	166,7 %	Yangiyo'l sh.	1	25,0 %

2023- yil 1- aprel holatiga ko'ra, birlikda

Yillar kesimida soni

Yillar kesimida o'sish sur'ati (foizda)



Iqtisodiy faoliyat turlari kesimida, o'tgan yilga nisbati (foizda)



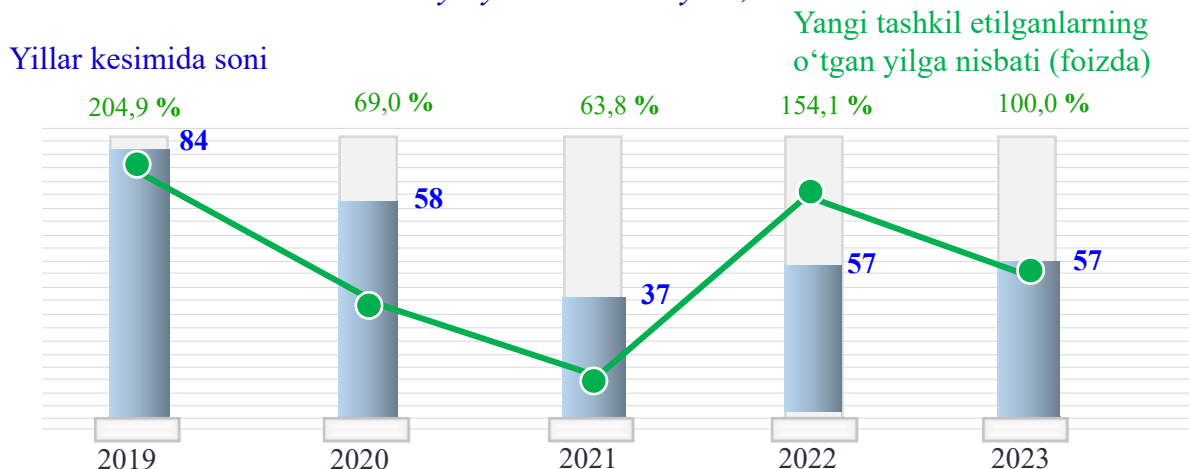
Yuridik shaxs sifatida davlat ro'yxatidan o'tib, faoliyat ko'rsatayotgan oilaviy korxonalar soni 2023- yil 1- aprel holatiga ko'ra 2022- yilning mos davriga nisbatan 670 taga kamaygan. Bu esa quyidagi sohalardagi korxonalar: savdoda – 59 taga yashash va ovqatlanish bo'yicha 141 taga sonining sezilarli kamayishi bilan izohlanadi.

Hududlar kesimida, o'tgan yilga nisbati (foizda)

Oqqo'rg'on t.	131	65,2 %	O'rta Chirchiq t.	455	81,0 %
Ohangaron t.	89	100,0 %	Chinoz t.	80	62,5 %
Bekobod t.	71	100,0 %	Yangiyo'l t.	224	70,2 %
Bo'stonliq t.	383	91,0 %	Toshkent t.	336	83,0 %
Bo'ka t.	72	102,9 %	Nurafshon sh.	235	111,4 %
Quyichirchiq t.	76	135,7 %	Olmaliq sh.	66	74,2 %
Zangiota t.	351	84,2 %	Angren sh.	85	66,9 %
Yuqorichirchiq t.	321	81,9 %	Bekobod sh.	48	84,2 %
Qibray t.	295	92,5 %	Ohangaron sh.	89	114,1 %
Parkent t.	317	81,3 %	Chirchiq sh.	57	105,6 %
Piskent t.	53	117,8 %	Yangiyo'l sh.	94	96,9 %

Yangi tashkil etilgan xorijiy kapital ishtirokidagi korxonalar va tashkilotlar to‘g‘risida ma’lumot

2023- yil yanvar-mart oyida, birlikda



Iqtisodiy faoliyat turlari kesimida, o‘tgan yilga nisbati (foizda)



Xorijiy kapital ishtirokidagi korxonalar – korxonaning ustav jamg‘armasida norezidentlar, chet el yuridik shaxslari (chet el firmalarining filial va bo‘linmalari), chet el fuqarolari va fuqaroligi bo‘lmagan shaxslar mulki ishtirokidagi korxonalar hisoblanadi.

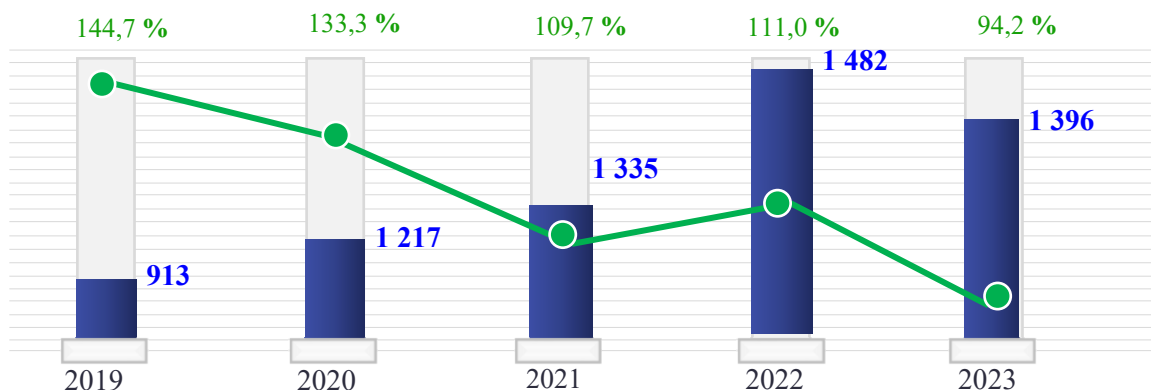
Hududlar kesimida, o‘tgan yilga nisbati (foizda)

Oqqo‘rg‘on t.	1	100,0 %	O‘rta Chirchiq t.	2	100,0 %
Ohangaron t.	2	100,0 %	Yangiyo‘l t.	3	100,0 %
Bo‘stonliq t.	1	100,0 %	Toshkent t.	4	100,0 %
Bo‘ka t.	1	100,0 %	Nurafshon sh.	1	100,0 %
Quyichirchiq t.	1	100,0 %	Olmalik sh.	3	100,0 %
Zangiota t.	26	100,0 %	Angren sh.	2	100,0 %
Yuqorichirchiq t.	3	100,0 %	Bekobod sh.		
Parkent t.			Chirchiq sh.	6	100,0 %
Piskent t.	1	100,0 %			

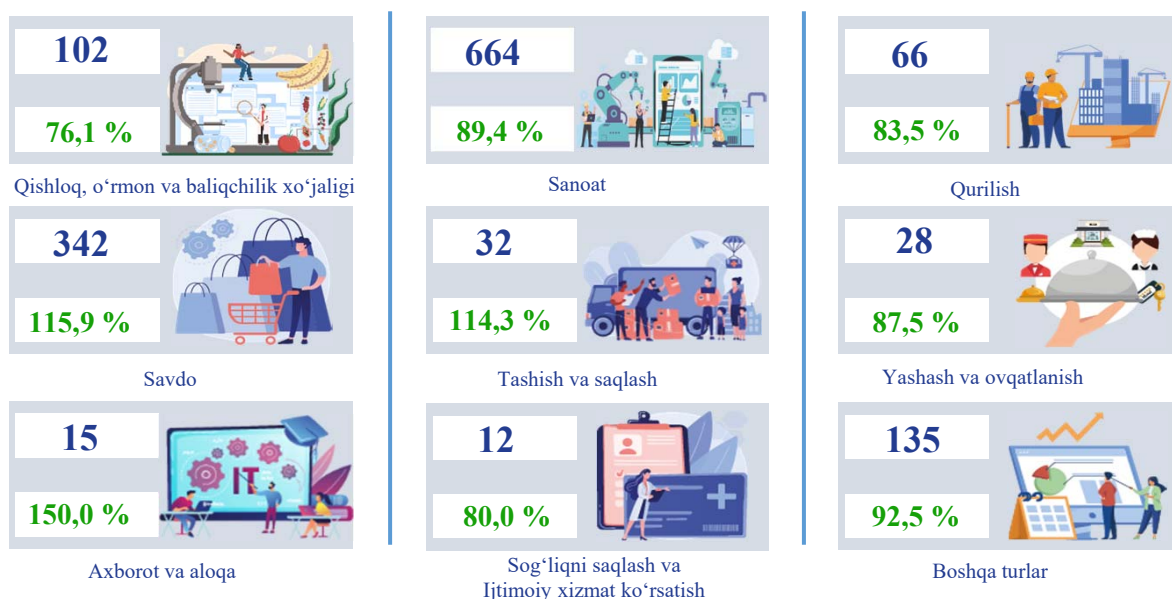
2023- yil 1- aprel holatiga ko'ra, birlikda

Yillar kesimida soni

Yillar kesimida o'sish sur'ati (foizda)



Iqtisodiy faoliyat turlari kesimida, o'tgan yilga nisbati (foizda)



Keyingi besh yilda xorijiy kapital ishtirokida faoliyat ko'rsatayotgan korxonalar soni 1,5 barobarga oshdi.

Yetakchi o'rinni 335 ta korxonada to'liq yoki qisman ulushi mavjud bo'lgan Xitoy Xalq Respublikasi egallagan.


Hududlar kesimida, o'tgan yilga nisbati (foizda)

Oqqo'rg'on t.	18	90,0 %	O'rta Chirchiq t.	80	76,9 %
Ohangaron t.	72	85,7 %	Chinoz t.	25	108,7 %
Bekobod t.	3	37,5 %	Yangiyo'l t.	76	90,5 %
Bo'stonliq t.	52	82,5 %	Toshkent t.	75	90,4 %
Bo'ka t.	13	100,0 %	Nurafshon sh.	57	89,1 %
Quyichirchiq t.	44	80,0 %	Olmaliq sh.	54	108,0 %
Zangiota t.	218	118,5 %	Angren sh.	82	78,8 %
Yuqori Chirchiq t.	102	88,7 %	Bekobod sh.	22	78,6 %
Qibray t.	144	89,4 %	Ohangaron sh.	52	115,6 %
Parkent t.	27	108,0 %	Chirchiq sh.	101	113,5 %
Piskent t.	26	113,0 %	Yangiyo'l sh.	53	93,0 %

2023-yil mart oyida, birlikda

O'zbekistonda iqtisodiy o'sishni jadallashtirish, xalqaro aloqalarni kengaytirish va to'g'ridan-to'g'ri xorijiy investitsiyalar uchun qulay huquqiy muhit yaratish bo'yicha keng qamrovli iqtisodiy va ijtimoiy islohotlar olib borilmoqda. Mamlakatning strategik geografik joylashuvi, boy va xilma-xil tabiiy resurslari o'sish uchun ulkan imkoniyatlarni namoyon etadi. O'zbekiston Hukumati o'z fuqarolarining farovonligini oshirish, biznesni rivojlantirish va zamonaviy texnologiyalarni joriy etishni rag'batlantirish maqsadida, chet el investitsiyalarini ko'paytirishga ustuvor ahamiyat bermoqda.

2023-yil 1-aprel holatiga ko'ra, birlikda



O'zbekistonning yangi tashqi siyosatini asosiy xususiyatlari bu ochiqlik, uzoq muddatli barqaror rivojlanishning ustuvor yo'nalishlariga e'tibor berish, qo'shni davlatlar bilan yaxshi qo'shnichilik munosabatlarini mustahkamlash, xalqaro hamkorlikni beg'araz asosda kengaytirishdir.

Buning samarasida, bugungi kunda Toshkent viloyati iqtisodiyotning turli tarmoqlarida tadbirkorlik faoliyatini yuritish va investitsiyalarni jalb qilish uchun zarur bo'lgan ichki sharoitlarni yaratish jarayonini rag'batlantirishga qaratilgan izchil islohotlar amalga oshirilayotgani kuzatilmoqda.

Shuningdek, xorijiy kapital ishtirokidagi faoliyat ko'rsatayotgan korxonalaridan 572 tasi qo'shma korxonalar, 824 tasi esa xorijiy korxonalar hisobiga to'g'ri keldi.

2023- yil 1- mart holatiga ko'ra, birlikda

xorijiy korxonalar

qo'shma korxonalar

13	Oqqo'rg'on t.	5
48	Ohangaron t.	24
1	Bekobod t.	2
26	Bo'stonliq t.	26
8	Bo'ka t.	5
24	Quyichirchiq t.	20
153	Zangiota t.	65
57	Yuqorichirchiq t.	45
82	Qibray t.	62
17	Parkent t.	10
16	Piskent t.	10
54	O'rta Chirchiq t.	26
14	Chinoz t.	11
48	Yangiyo'l t.	28
37	Toshkent t.	38
42	Nurafshon sh.	15
34	Olmaliq sh.	20
32	Angren sh.	50
8	Bekobod sh.	14
26	Ohangaron sh.	26
48	Chirchiq sh.	53
36	Yangiyo'l sh.	17

2023-yil 1-aprel holatiga ko'ra, birlikda



So'nggi yillarda O'zbekiston iqtisodiyotni jadal o'zgartirishni boshdan kechirdi va xalqaro hamjamiyatda ochiqlik, innovatsiya va biznes va sarmoyaviy to'siqlarni bartaraf etishda qat'iylik timsollaridan biri sifatida tobora ko'proq e'tirof etilmoqda.

Demak, xorijiy investitsiyalar ishtirokidagi korxonalar sonining ko'payishi, avvalambor, mamlakatdagi siyosiy barqarorlik va investitsiya faoliyatining huquqiy asoslari takomillashtirilgani bilan bog'liq.

Korxonalar va tashkilotlarning yagona davlat registri – real vaqt rejimida yangilab boriladigan ma'lumotlardan iborat bo'lgan axborot-ma'lumotnoma tuzidagi avtomatlashtirilgan tizim hisoblanib, yagona klassifikatsiyalar tizimi asosida korxonalar va tashkilotlarning davlat hisobini va ularni identifikatsiyalashtirishni ta'minlaydi.

Ro'yxatga olingan – ro'yxatdan o'tkazish organlari tomonidan belgilangan tartibda davlat ro'yxatidan o'tkazilgan hamda yuridik shaxslarning davlat reestrda mavjud bo'lgan yuridik shaxslar (faoliyati tugatilgan yuridik shaxslardan tashqari).

Faoliyat ko'rsatayotgan – ro'yxatdan o'tkazish organlari tomonidan belgilangan tartibda davlat ro'yxatidan o'tkazilgan hamda moliya-xo'jalik faoliyatini amalga oshirmayotganligi yoki tugatish jarayonida ekanligi to'g'risidagi ma'lumot kelib tushmagan yuridik shaxslar.

Yangi tashkil etilgan – ro'yxatdan o'tkazish organlari tomonidan belgilangan tartibda yuridik shaxslarning davlat reestriga yangidan kiritilgan yuridik shaxslar.

Yuridik shaxslarning faollik darajasi – ma'lum bir davrda faoliyat ko'rsatmayotgan yuridik shaxslarning jami ro'yxatdan o'tgan yuridik shaxslarga nisbatining foizdagi ifodasi.

Kichik korxonalar va mikrofirmalar – O'zbekiston Respublikasi Vazirlar Mahkamasining 2016- yil 24- avgustdagi "Iqtisodiy faoliyat turlarini tasniflashning xalqaro tizimiga o'tish chora-tadbirlari to'g'risida" 275- son qarorining 1- ilovasiga muvofiq, kichik tadbirkorlik subyektlariga tegishli bo'lgan korxonalar va tashkilotlar.

Xorijiy kapital ishtirokidagi korxonalar – norezidentlar ishtirokidagi korxonalar, xorijiy yuridik shaxslar (xorijiy firmalarning filiallari va bo'limlari), korxonaning ustav fondida chet el fuqarolari va fuqaroligi bo'lmagan shaxslar ishtirok etgan korxonalar.

Ma'lumotlar O'zbekiston Respublikasi Adliya vazirligining Davlat xizmatlari markazi ma'lumotlar bazasi asosida 2023- yil 1- mart holatiga ko'ra (fermer va dehqon xo'jaliklarisiz) shakllantirildi.



Korxonalar va tashkilotlarning yagona davlat registri

Tashqi foydalanuvchilar, bevosita Statistika agentligining www.stat.uz rasmiy saytida real vaqt rejimida, soʻralayotgan yuridik shaxsning (STIR) kodini kiritib, axborotlarni bepul olishlari mumkinligi belgilab qoʻyilgan.



Statistik registrlarni yuritish
boʻlimi

Tel.: (71) 202-86-83