



O‘ZBEKISTON RESPUBLIKASI PREZIDENTI HUZURIDAGI
STATISTIKA AGENTLIGI

Toshkent viloyatida kichik tadbirkorlik

2023- yil yanvar-sentabr

Dastlabki ma’lumotlar



Toshkent viloyatida kichik tadbirkorlik

Faoliyat yuritayotgan kichik korxonalar va mikrofirmalar

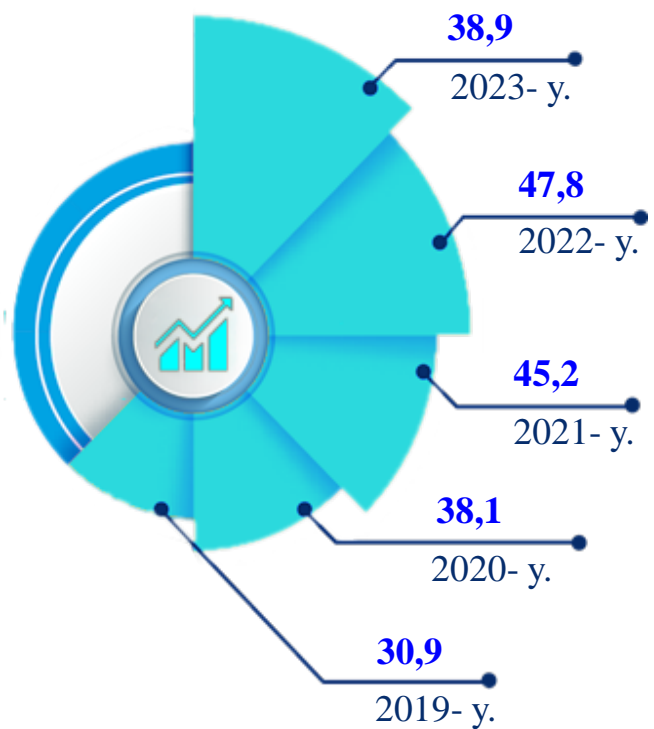
2023- yilning 1- oktabr holatiga faoliyat yuritayotgan kichik korxonalar va mikrofirmalar soni **38,9** mingtani tashkil etib, o'tgan yilning shu davriga nisbatan **8,9** mingtaga kamaygan yoki **18,7 %** ga pasaygan. Kichik tadbirkorlik subyektlarining soni har **1000** aholiga **15,2** birlikni tashkil qildi.

Yangi tashkil etilgan kichik korxonalar va mikrofirmalar

2023- yilning yanvar-sentabrida **5,4** mingta yangi kichik korxonalar va mikrofirmalar (fermer va dehqon xo'jaliklarisiz) tashkil qilindi, bu o'tgan yilning shu davriga nisbatan **5,3 %** ga ko'p demakdir.

Yuridik shaxs – o'z mulkida, xo'jalik yuritishida yoki operativ boshqaruvida alohida mol-mulkka ega bo'lgan hamda o'z majburiyatlari yuzasidan ushbu mol-mulk bilan javob beradigan, o'z nomidan mulkiy yoki shaxsiy nomulkiy huquqlarga ega bo'la oladigan va ularni amalga oshira oladigan, majburiyatlarni bajara oladigan, suda da'vogar va javobgar bo'la oladigan tashkilot yuridik shaxs hisoblanadi.

2019-2023- yillar 1- oktabr holatida faoliyat yuritayotgan kichik korxonalar va mikrofirmalar soni dinamikasi (fermer va dehqon xo'jaliklarisiz), ming birlikda



2023- yilning 1- oktabr holatiga faoliyat yuritayotgan kichik korxonalar va mikrofirmalarning eng yuqori ulushga ega bo'lgan sohalar bo'yicha soni va ulushi



Faoliyat yuritayotgan kichik korxonalar va mikrofirmalar


Hududlar bo'yicha 2023- yilning 1- oktabr holatiga faoliyat yuritayotgan kichik korxonalar va mikrofirmalar soni, birlikda

1279	Oqqo'rg'on t.	1044
1262	Ohangaron t.	1039
1366	Bekobod t.	1222
2315	Bo'stonliq t.	1934
1355	Bo'ka t.	1167
1479	Quyichirchiq t.	1166
5420	Zangiota t.	4490
2545	Yuqorichirchiq t.	2092
4332	Qibray t.	3443
2263	Parkent t.	1992
1241	Piskent t.	929
2624	O'rta Chirchiq t.	1853
1341	Chinoz t.	1091
2594	Yangiyo'l t.	1868
3526	Toshkent t.	2782
1356	Nurafshon sh.	1063
1983	Olmalik sh.	1546
2634	Angren sh.	2061
1475	Bekobod sh.	1258
1188	Ohangaron sh.	1017
2726	Chirchiq sh.	2466
1514	Yangiyo'l sh.	1353

2023- yilning 1- oktabr holatiga faoliyat yuritayotgan kichik korxonalar va mikrofirmalar soni jami **38 876** tani, shundan yangi tashkil etilganlari **5 378** tani tashkil etdi.

2023- yilning 1- oktabr holatiga ko'ra hududlar bo'yicha faoliyat yuritayotgan kichik korxonalar va mikrofirmalarning eng ko'pi Zangiota tumanida **4 490** tani yoki jamiga nisbatan **11,6 %** ni tashkil etdi.

2023- yilning 1- oktabr holatiga faoliyat yuritayotgan kichik korxonalar va mikrofirmalar soni, birlikda


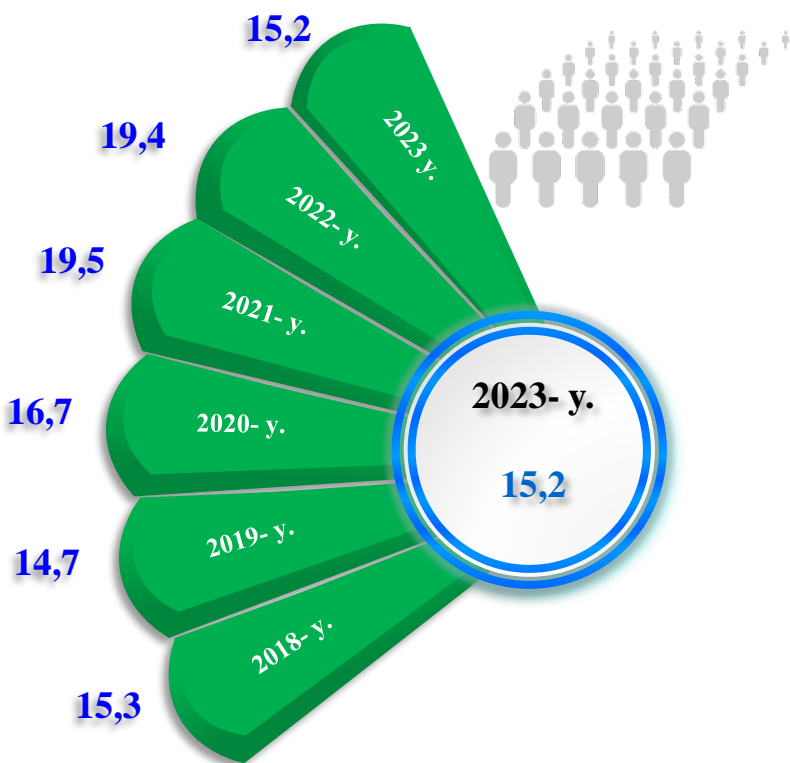


Kichik tadbirkorlik subyektlarining har ming aholiga nisbati

Hududlar kesimida faoliyat yuritayotgan kichik tadbirkorlik subyektlari sonining har 1000 aholiga nisbati, birlikda)*

Zangiota t.	26,4
Ohangaron sh.	24,7
Qibray t.	19,7
Nurafshon sh.	19,1
Yangiyo‘l sh.	16,1
Yuqori Chirchiq t.	15,1
Chirchiq sh.	14,4
Toshkent t.	14,1
O‘rta Chirchiq t.	13,6
Bekobod sh.	12,1
Angren sh.	11,3
Parkent t.	11,2
Bo‘stonliq t.	11,0
Olmaliq sh.	10,7
Quyichirchiq t.	10,1
Oqqo‘rg‘on t.	9,4
Ohangaron t.	9,4
Yangiyo‘l t.	9,4
Piskent t.	9,0
Bo‘ka t.	8,7
Chinoz t.	7,5
Bekobod t.	7,4

Toshkent viloyatida faoliyat yuritayotgan kichik tadbirkorlik subyektlari sonining har 1000 aholiga nisbati 2023- yilning 1- oktabr holatiga, birlikda



2023- yilning 1- oktabr holatiga faoliyat yuritayotgan kichik tadbirkorlik subyektlari soni har **1000** aholiga nisbatan **15,2** birlikni tashkil etib, bu ko‘rsatkich 2022- yilga nisbatan **4,2** birlikka kamaygan.

Hududlar kesimida kichik tadbirkorlik subyektlari sonining har **1000** aholiga nisbati eng yuqori ko‘rsatkich Zangiota tumanida **26,4** birlik, Ohangaron shahrida **24,7** birlik, Qibray tumanida **19,7** birlik, Nurafshon shahrida **19,1** birlik va Yangiyo‘l shahrida **16,1** birlikka yetdi.

* Kichik korxonalar va mikrofirmalar (fermer va dehqon xo‘jaliklarini qo‘shgan holda)

Kichik tadbirkorlik subyektlarining har ming aholiga nisbati

Toshkent viloyatida faoliyat yuritayotgan kichik tadbirkorlik subyektlari sonining har 1000 aholiga nisbati, birlikda

Eng yuqori ko'rsatkich

Zangiota tumani
26,4 birlik.

O'rta ko'rsatkich

O'rta Chirchiq tumani
13,6 birlik.

Eng past ko'rsatkich

Bekabod tumani
7,4 birlik.

Kichik tadbirkorlik subyektlari sonining har 1000 aholiga nisbati tuman va shaharlar kesimida tahlil qilinganda eng yuqori ko'rsatkich Zangiota tumanida **26,4** birlik, Ohangaron shahrida **24,7** birlik, Qibray tumanida **19,7** birlik, Nurafshon shahrida **19,1** birlik, Yangiyo'l shahrida **16,1** birlik, Yuqori Chirchiq tumanida **15,1** birlik, Chirchiq shahrida **14,4** birlik, Toshkent tumanida **14,1** birlik, O'rta Chirchiq tumanida **13,6** birlik kuzatildi.

Tadbirkorlik faoliyati (kichik tadbirkorlik) – tadbirkorlik faoliyati subyektlari tomonidan qonun hujjatlariga muvofiq amalga oshiriladigan, o'zi tavakkal qilib va o'z mulkiy javobgarligi ostida daromad (foyda) olishga qaratilgan tashabbuskorlik faoliyatidir.

2023- yil 1- oktabr holatiga har 1000 aholiga nisbatan to'g'ri keladigan tadbirkorlik subyektlarining ko'p tashkil etgan shahar va tumanlar, birlikda

Zangiota tumani

26,4

Qibray tumani

19,7

Yangiyo'l shahri

16,1

Ohangaron shahri

24,7

Nurafshon shahri

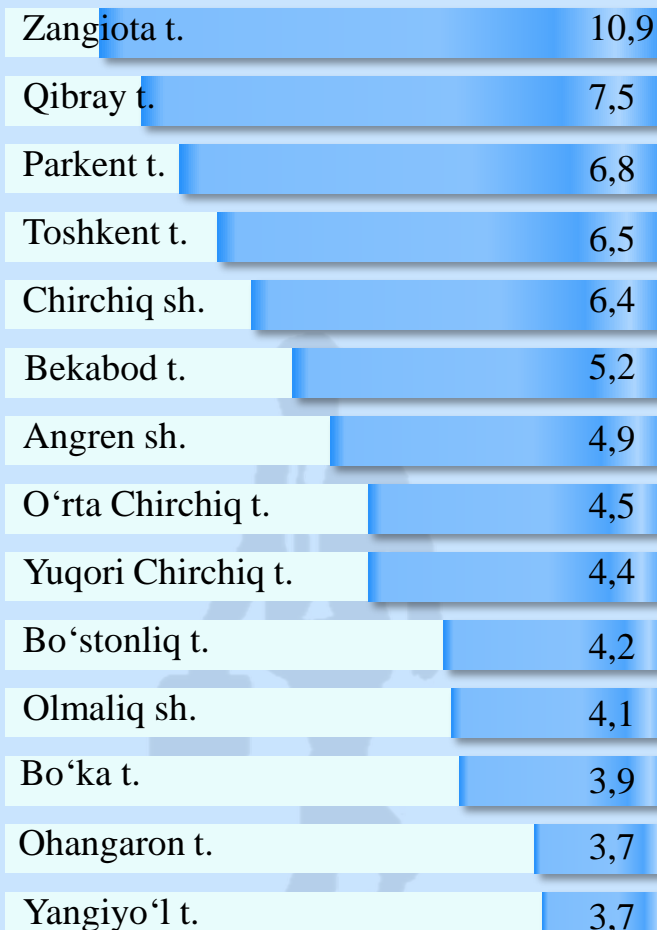
19,1

Yangi tashkil etilgan kichik korxonalar va mikrofirmalar

Yanvar-sentabr oylarida hududlar bo'yicha yangi tashkil etilgan kichik korxonalar va mikrofirmalar, birlikda

2023- yilning yanvar-sentabrida yangi tashkil etilgan kichik korxonalar va mikrofirmalarning hududlar bo'yicha ulushi, % da

2022- y.		2023- y.
185	Oqqo'rg'on tumani	153
129	Ohangaron tumani	200
205	Bekobod tumani	281
265	Bo'stonliq tumani	228
175	Bo'ka tumani	211
142	Quyichirchiq tumani	109
533	Zangiota tumani	584
230	Yuqorichirchiq tumani	235
382	Qibray tumani	402
222	Parkent tumani	367
145	Piskent tumani	129
277	O'rta Chirchiq tumani	241
154	Chinoz tumani	117
242	Yangiyo'l tumani	200
355	Toshkent tumani	351
173	Nurafshon shahri	177
209	Olmaliq shahri	221
237	Angren shahri	263
145	Bekobod shahri	173
180	Ohangaron shahri	193
325	Chirchiq shahri	346
182	Yangiyo'l shahri	197




2023- yilning yanvar-sentabrida hududlar bo'yicha yangi tashkil etilgan kichik korxonalar va mikrofirmalarning jamiga nisbatan eng ko'p ulushi Zangiota tumani – **10,9** %, Qibray tumani – **7,5** %, Parkent tumani – **6,8** %, Toshkent tumani – **6,5** %, Chirchiq shahri – **6,4** %, Bekobod tumani – **5,2** %, Angren shahri – **4,9** % hissalariga to'g'ri keldi.

Yangi tashkil etilgan kichik korxonalar va mikrofirmalar

2022-2023- yillarning yanvar-sentabrida iqtisodiy faoliyat turlari bo'yicha yangi tashkil etilgan kichik korxonalar va mikrofirmalar, birlikda



Yangi tashkil etilgan kichik korxonalar va mikrofirmalar bo'yicha eng yuqori ko'rsatkichga ega bo'lgan shahar va tumanlar, birlikda

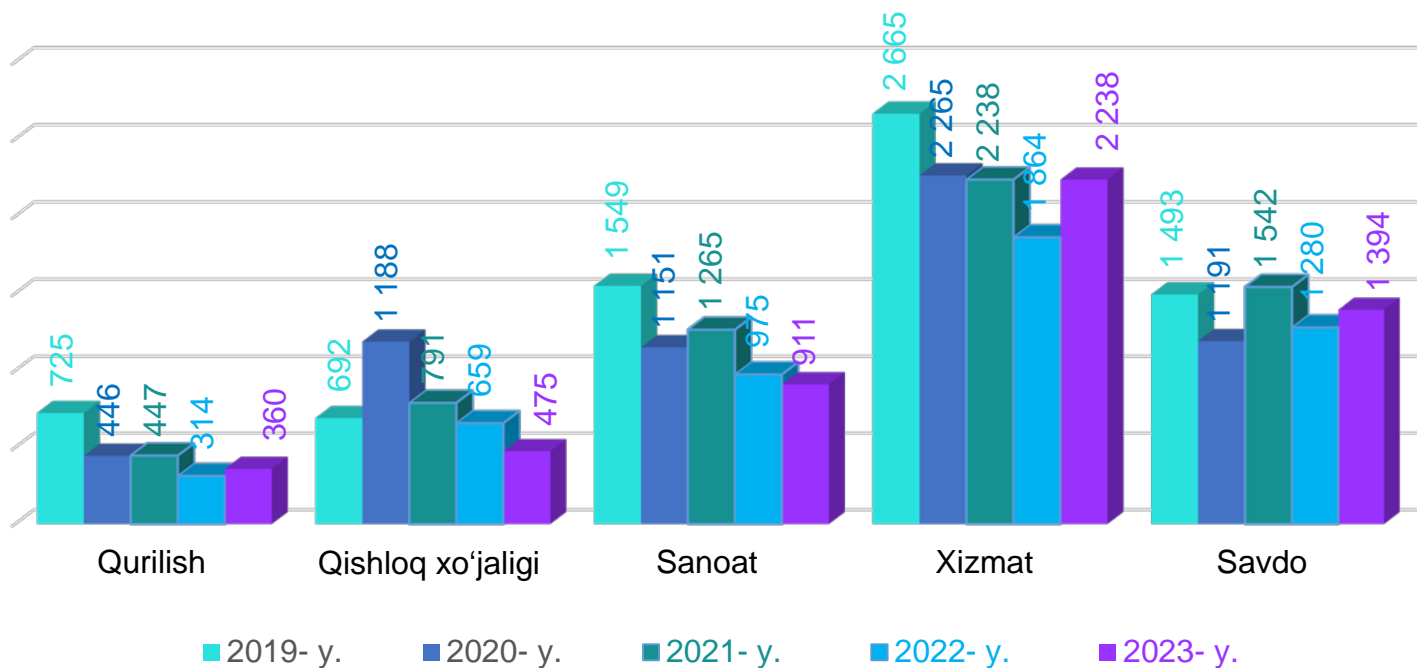


2023- yilning yanvar-sentabrida iqtisodiy faoliyat turlari bo'yicha eng ko'p kichik korxonalar va mikrofirmalar savdo sohasida 2 238 ta, sanoatda 911 ta hamda qishloq, o'rmon va baliqchilik xo'jaligida 475 ta yangidan tashkil etilgan.

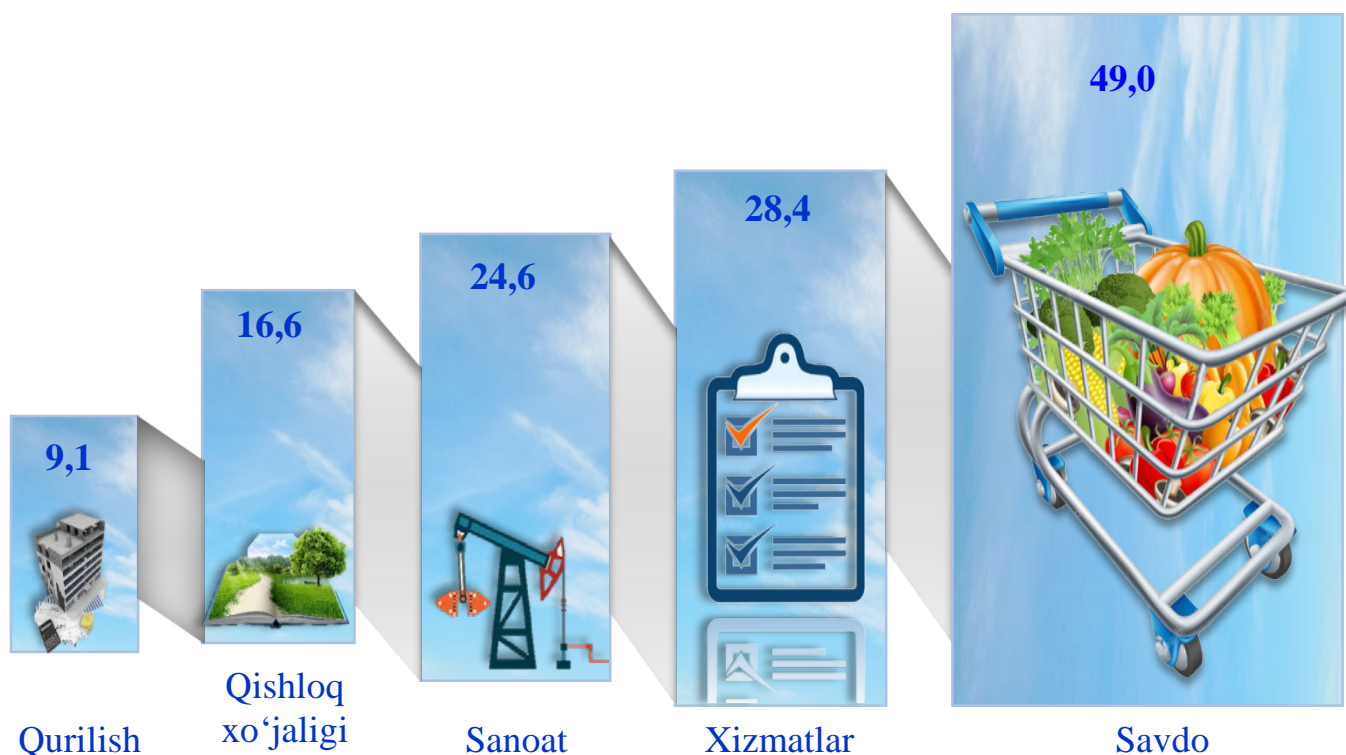
Viloyatning tumanlari va shaharlari kesimida tahlil qilinganda, eng ko'p kichik korxonalar va mikrofirmalar Zangiota tumanida 584 ta, Qibray tumanida 402 ta hamda Parkent tumanida 477 ta yangidan tashkil etilgan.

Yangi tashkil etilgan kichik korxonalar va mikrofirmalar

Iqtisodiy faoliyat turlari bo'yicha yanvar-sentabr oylarida yangi tashkil etilgan kichik korxonalar va mikrofirmalar soni, birlik



Iqtisodiy faoliyat turlari kesimida 2019-2023- yillarning yanvar-sentabrida davomida yangi tashkil etilgan kichik korxonalar va mikrofirmalar soni, ming birlik



Kichik tadbirkorlik subyektlarining asosiy iqtisodiy ko'rsatkichlari

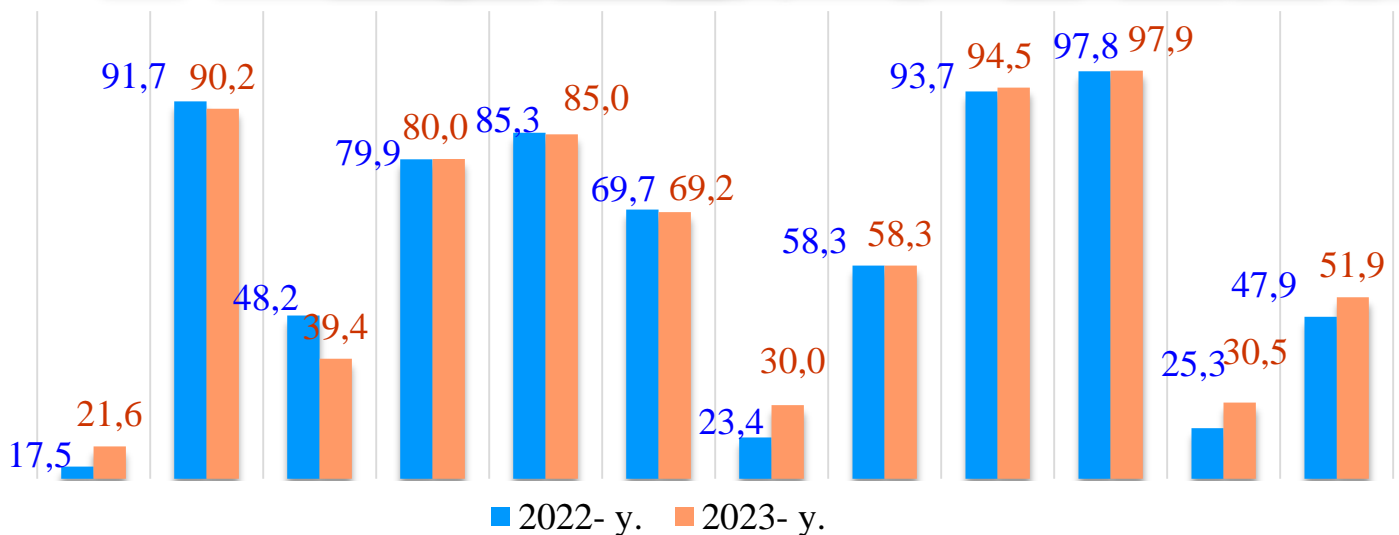
Yanvar-sentabr oylarida kichik tadbirkorlikning asosiy ko'rsatkichlari, % da



2022- y.

2023- y.

Sanoat Qishloq, o'rmon va baliqchilik xo'jaligi Investitsiya Qurilish Chakana savdo Xizmatlar Yuk tashish Yuk aylanmasi Yo'lovchi tashish Yo'lovchi aylanmasi Eksport Import

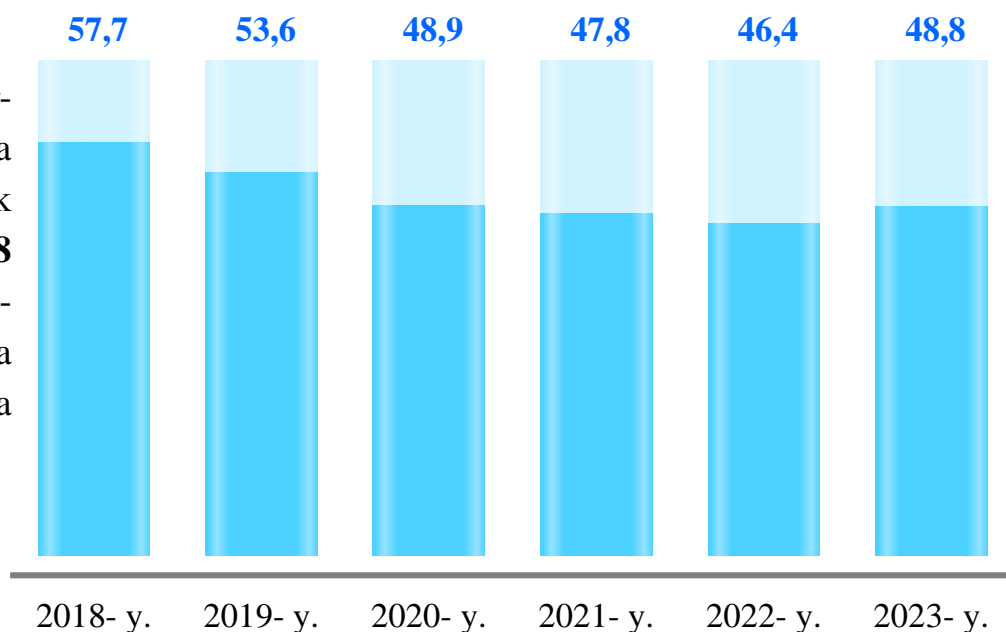


2022- y. 2023- y.

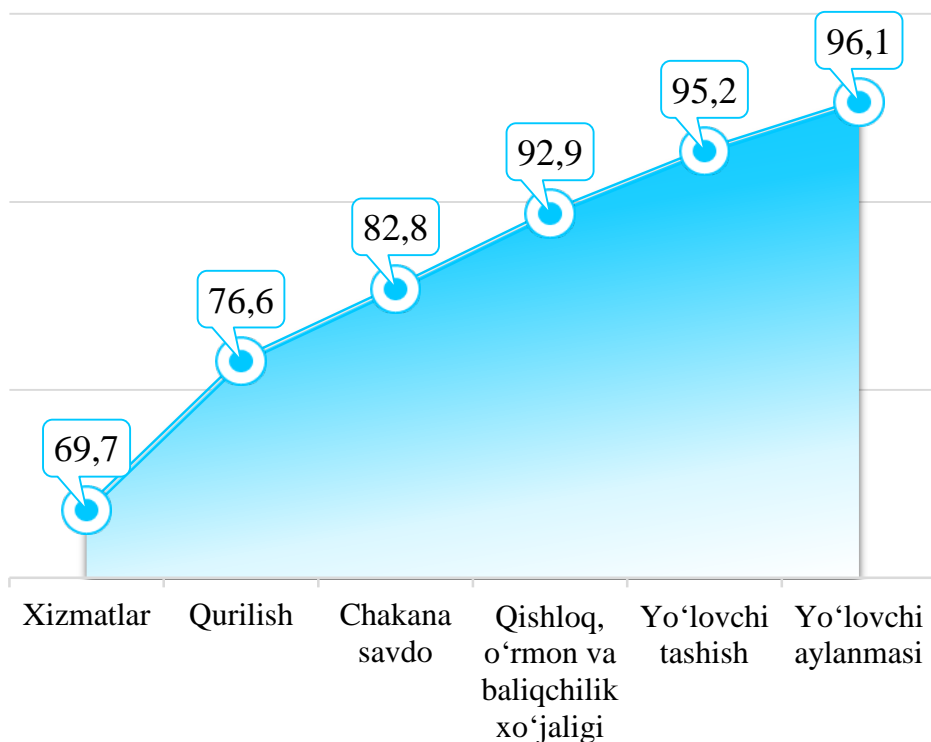
Kichik tadbirkorlik subyektlarining asosiy iqtisodiy ko'rsatkichlari

Kichik tadbirkorlik subyektlarining YAIMdagi ulushi dinamikasi (yanvar-sentabr oylarida), % da

2023-yilning yanvar-sentabrida YAHM tarkibida kichik tadbirkorlik subyektlarining ulushi **48,8** % ni tashkil qilib, 2022-yilning tegishli davriga nisbatan **2,4** punktga ko'paygan.



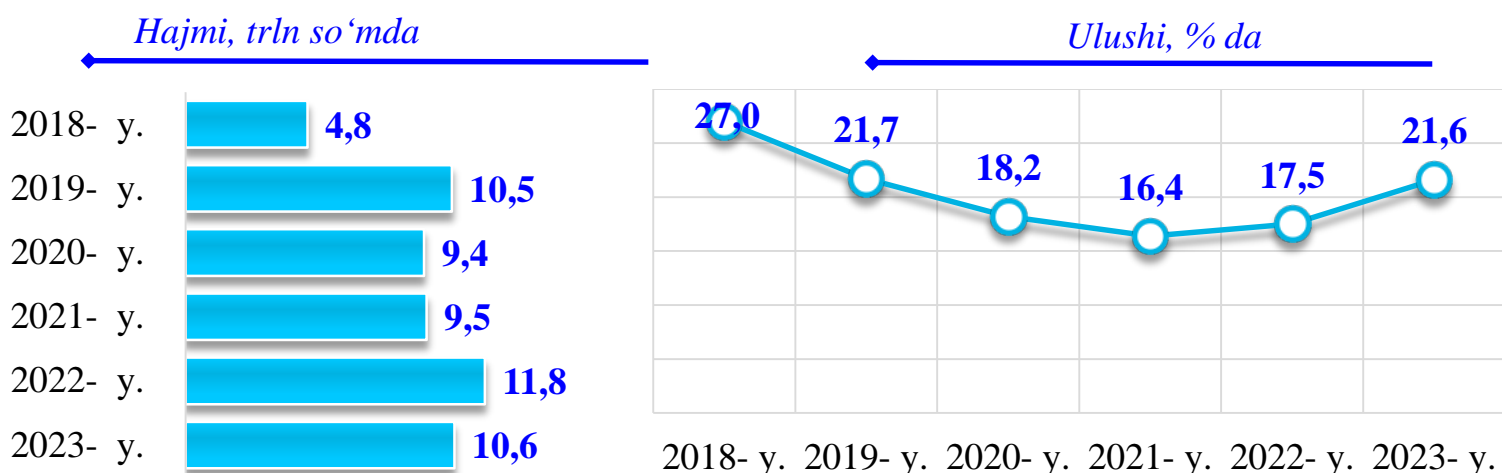
2023- yilning yanvar-sentabrida kichik tadbirkorlik subyektlarining eng yuqori ulushga ega bo'lgan tarmoqlari, % da



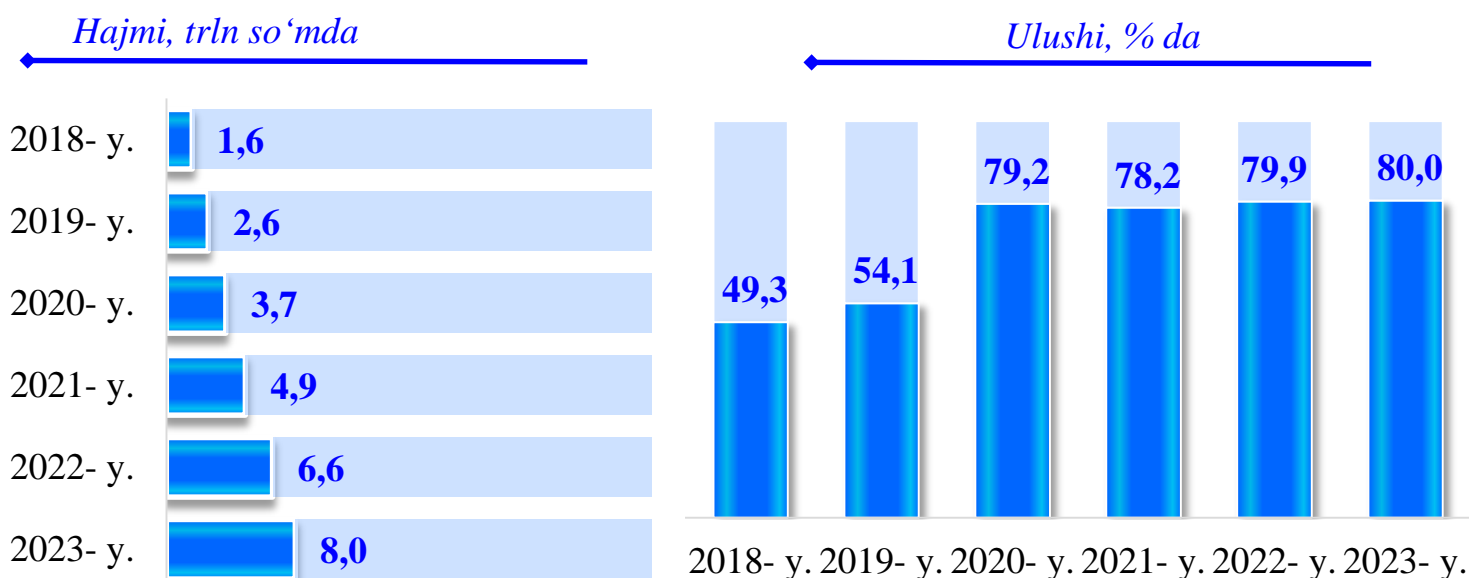
2023-yilning yanvar-sentabrida kichik tadbirkorlikning eng yuqori ulushlari yo'lovchi aylanmasida **96,1** % ni, yo'lovchi tashishda **95,2** % ni, qishloq xo'jaligida **92,9** % ni, chakana savdoda **82,8** % ni, qurilishda **76,6** %, xizmatlar sohasida **69,7** % ni tashkil etdi.

Kichik tadbirkorlik subyektlarining asosiy iqtisodiy ko'rsatkichlari (yanvar-sentabr oylarida)

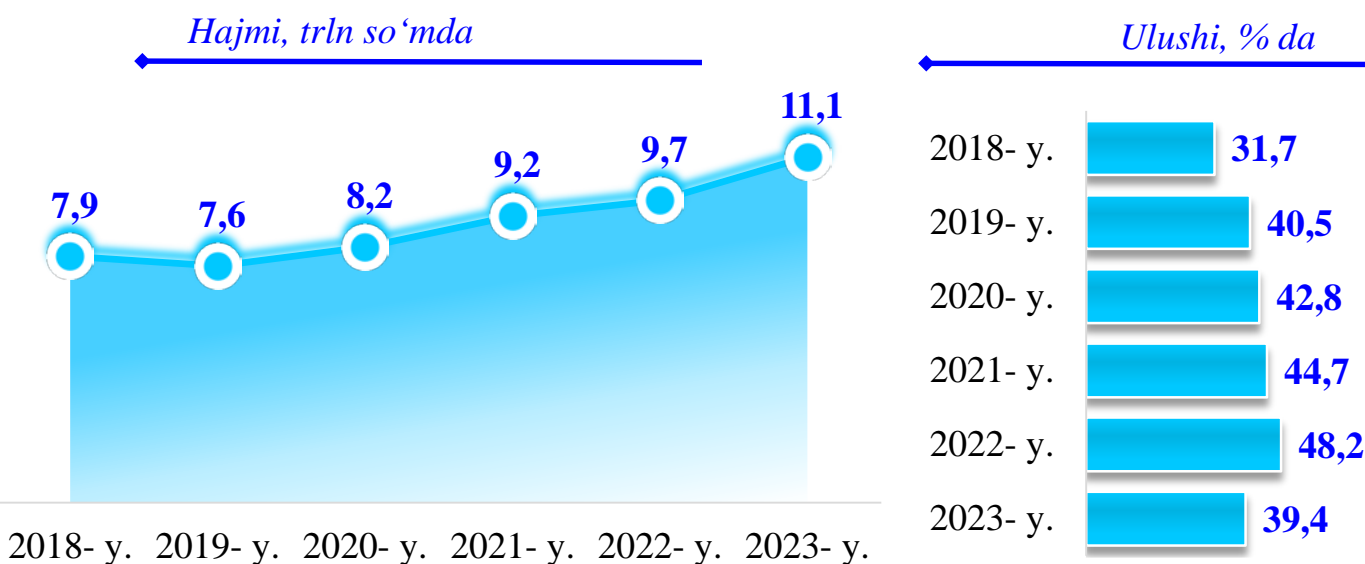
Kichik tadbirkorlik subyektlarida sanoat faoliyati



Kichik tadbirkorlik subyektlarida qurilish faoliyati

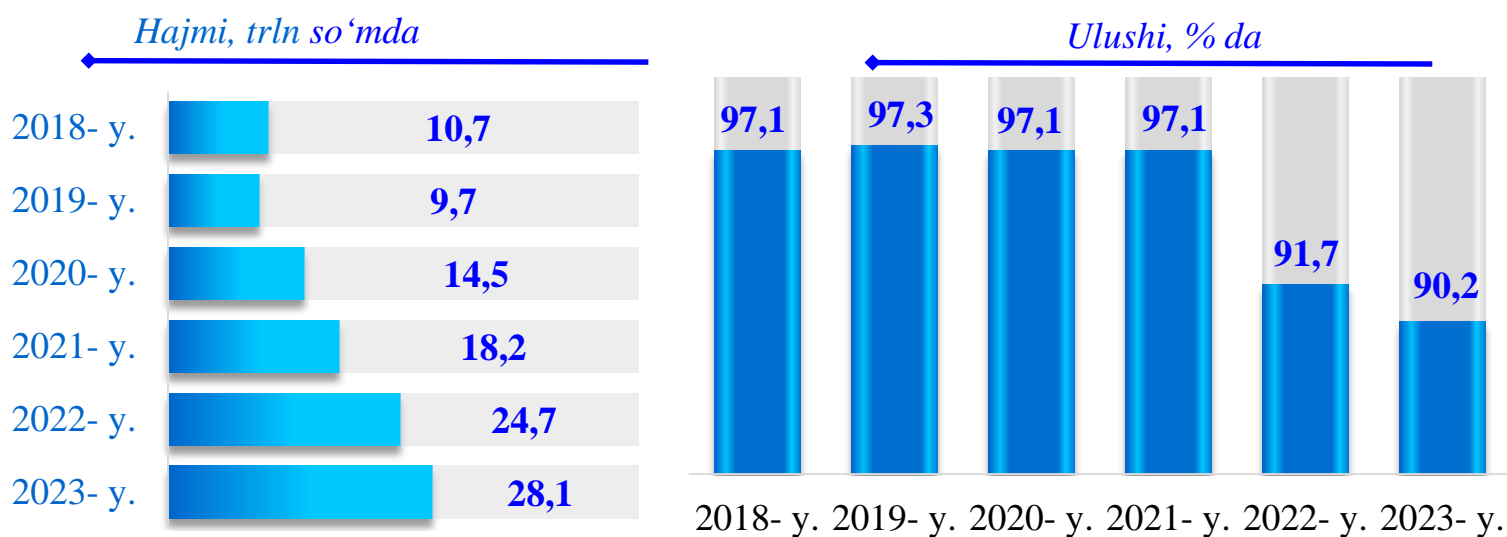


Kichik tadbirkorlik subyektlarida investitsiya faoliyati

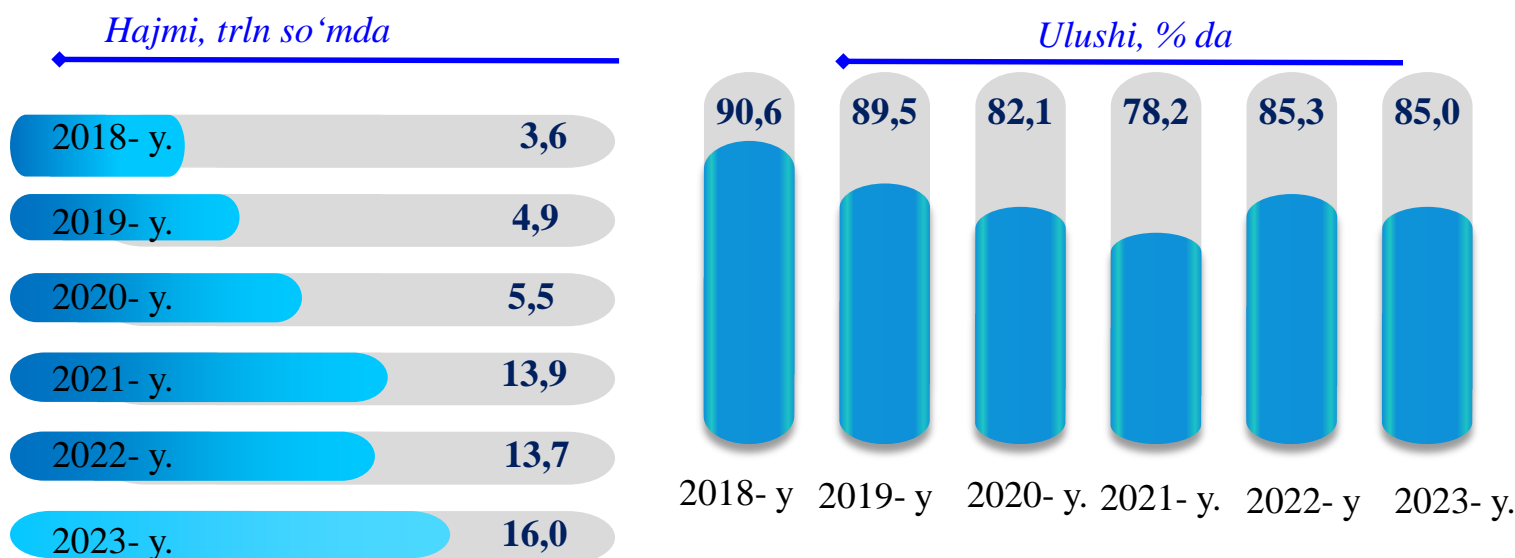


Kichik tadbirkorlik subyektlarining asosiy iqtisodiy ko'rsatkichlari (yanvar-sentabr oylarida)

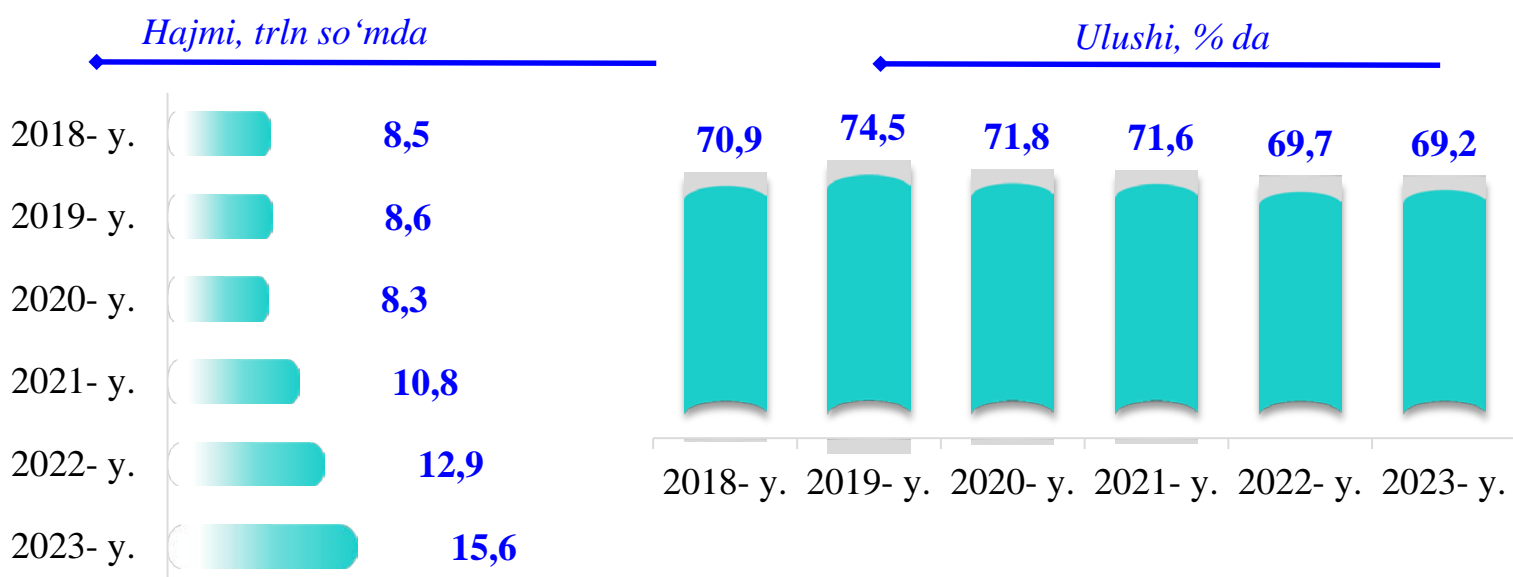
Kichik tadbirkorlik subyektlarida qishloq xo'jaligi faoliyati



Kichik tadbirkorlik subyektlarining chakana savdodagi faoliyati



Kichik tadbirkorlik subyektlarining xizmat ko'rsatishdagi faoliyati



Kichik tadbirkorlik subyektlarining sanoat faoliyati


2023- yilning yanvar-sentabrda hududlar bo'yicha kichik tadbirkorlik subyektlari tomonidan sanoat mahsulotlari ishlab chiqarish hajmi, mlrd. so'm

Chirchiq sh.	2 562,3
Zangiota t.	2 183,7
Toshkent t.	1 551,8
Yuqori Chirchiq t.	1 309,0
Qibray t.	1 176,1
Angren sh.	1 104,8
Ohangaron sh.	689,0
O'rta Chirchiq t.	631,6
Quyi Chirchiq t.	602,7
Yangiyo'l t.	590,3
Olmaliq sh.	497,4
Parkent t.	484,1
Ohangaron t.	462,0
Nurafshon sh.	438,1
Yangiyo'l sh.	352,7
Bo'stonliq t.	347,3
Chinoz t.	331,1
Piskent t.	190,1
Bekobod t.	181,3
Bekobod sh.	173,9
Oqqo'rg'on t.	141,2
Bo'ka t.	137,9

2023- yilning yanvar-sentabrda kichik tadbirkorlik subyektlari tomonidan **16 138,1** milliard so'mlik sanoat mahsulotlari ishlab chiqarildi.

Hududlar kesimida kichik tadbirkorlik subyektlarining eng ko'p sanoat mahsulotlari ishlab chiqarish hajmi Chirchiq shahri (**2 562,3** mlrd. so'm), Zangiota tumani (**2 183,7** mlrd. so'm), Toshkent tumani (**1 551,8** mlrd. so'm), Yuqori Chirchiq tumani (**1 309,0** mlrd. so'm) va Qibray (**1 176,1** mlrd. so'm) tumanlari hissasiga to'g'ri keldi. Bo'ka t. tumanida (**137,9** mlrd. so'm) sanoat mahsulotlari ishlab chiqarish hajmi eng past bo'lib qolmoqda.

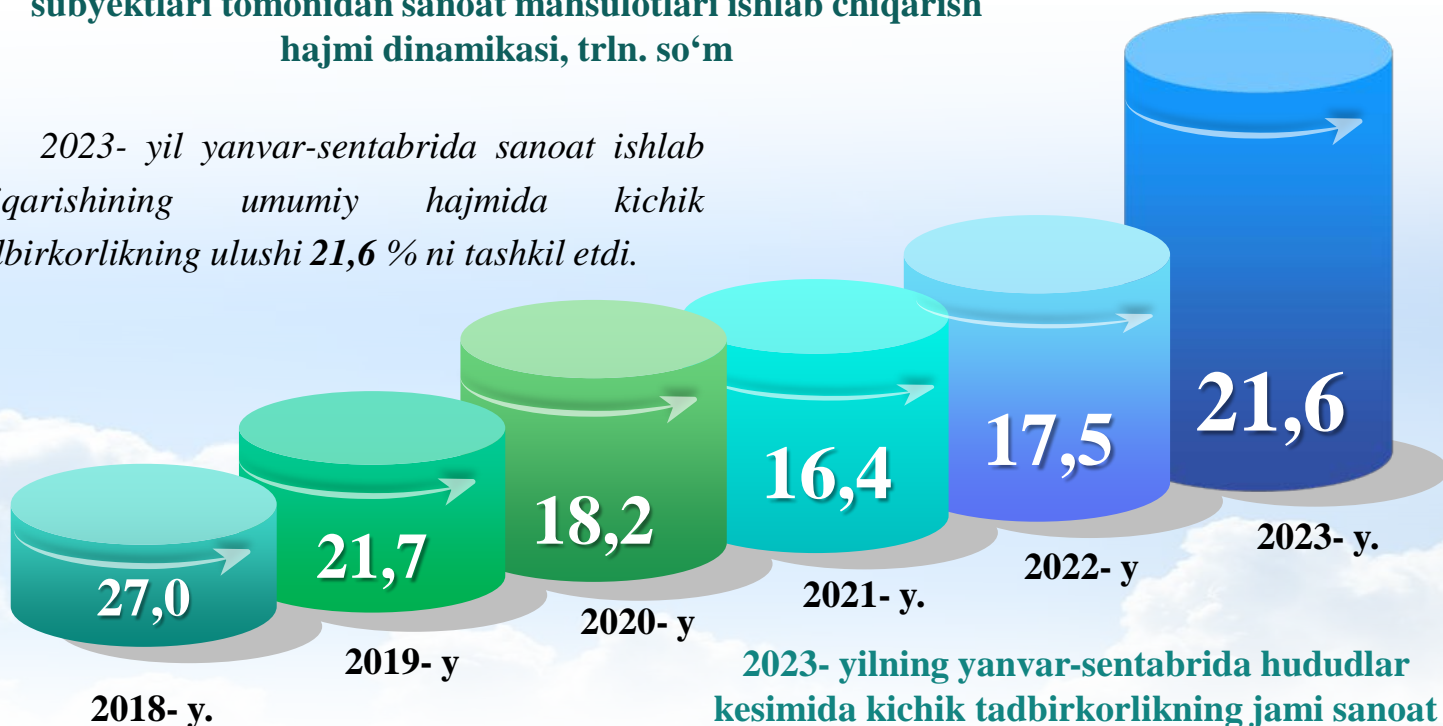
Kichik tadbirkorlik subyektlari tomonidan ishlab chiqarilgan sanoat mahsulotlari hajmida eng yuqori ulushga ega hududlar, % da



Kichik tadbirkorlik subyektlarining sanoat faoliyati

2018-2023- yillarning yanvar-sentabrda kichik tadbirkorlik subyektlari tomonidan sanoat mahsulotlari ishlab chiqarish hajmi dinamikasi, trln. so‘m

2023- yil yanvar-sentabrda sanoat ishlab chiqarishining umumiy hajmida kichik tadbirkorlikning ulushi 21,6 % ni tashkil etdi.




2023- yilning yanvar-sentabrda hududlar kesimida kichik tadbirkorlikning jami sanoat mahsulotidagi ulushi, % da

Hududlar kesimida kichik tadbirkorlikning jami sanoat mahsulotidagi eng yuqori ulushini Zangiota tumani (92,8 %), Parkent tumani (87,4 %), Toshkent tumani (87,0 %), Quyi Chirchiq tumani (80,9 %), Yuqori Chirchiq tumani (78,2 %), Nurafshon shahri (60,3 %), O‘rta Chirchiq tumani (51,9 %), Bekobod tumani (49,5 %), Bo‘ka tumani (46,4 %) va Chinoz tumani (45,6 %) tashkil etdi.

Zangiota t.	92,8
Parkent t.	87,4
Toshkent t.	87,0
Quyi Chirchiq t.	80,9
Yuqori Chirchiq t.	78,2
Nurafshon sh.	60,3
O‘rta Chirchiq t.	51,9
Bekobod t.	49,5
Bo‘ka t.	46,4
Chinoz t.	45,6
Yangiyo‘l t.	42,7
Piskent t.	40,1
Olmaliq sh.	36,2
Angren sh.	28,5
Oqqo‘rg‘on t.	28,3
Qibray t.	23,3
Bekobod sh.	21,1
Ohangaron sh.	19,2
Bo‘stonliq t.	17,3
Ohangaron t.	8,0
Chirchiq sh.	2,3
Yangiyo‘l sh.	2,0

Kichik tadbirkorlik subyektlarining qurilish faoliyati

2018-2023- yillarning yanvar-sentabrda kichik tadbirkorlik subyektlarining qurilishdagi hajmi va ulushi dinamikasi



2023- yilning yanvar-sentabrda hududlar bo'yicha kichik tadbirkorlik subyektlarida bajarilgan qurilish ishlari hajmi va ulushi

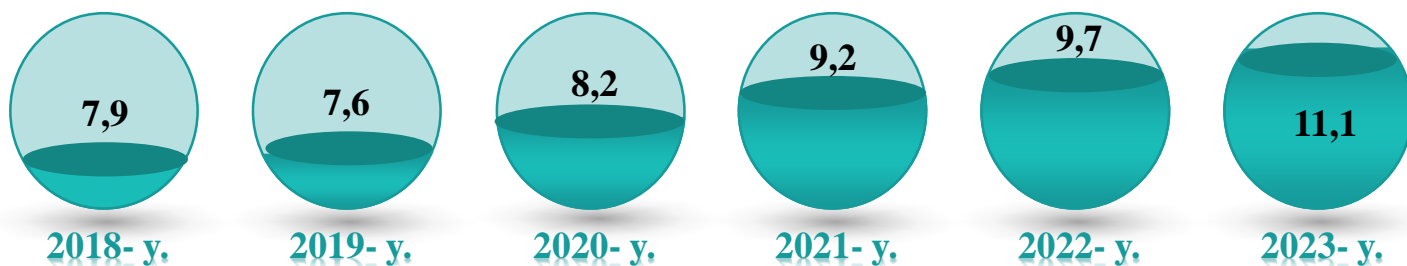
955,4	Zangiota t.	99,9
730,2	Yuqori Chirchiq t.	86,6
661,3	Qibray t.	66,1
563,0	Toshkent t.	100,0
537,8	Quyi Chirchiq t.	99,9
461,2	Nurafshon sh.	93,4
425,2	O'rta Chirchiq t.	93,4
414,2	Yangiyo'l t.	98,0
357,0	Ohangaron t.	99,5
351,0	Chirchiq sh.	92,4
306,4	Bo'stonliq t.	87,3
272,0	Olmaliq sh.	18,2
254,8	Angren sh.	97,1
253,6	Parkent t.	100,0
241,5	Oqqo'rg'on t.	100,0
230,3	Bo'ka t.	100,0
227,2	Yangiyo'l sh.	90,3
177,4	Chinoz t.	100,0
160,4	Ohangaron sh.	99,6
148,8	Piskent t.	100,0
141,3	Bekobod sh.	51,8
90,4	Bekobod t.	100,0

2023- yil yanvar-sentabr oylarida kichik tadbirkorlik subyektlari tomonidan amalga oshirilgan qurilish ishlari hajmi **7 960,5** milliard so'mni yoki qurilish ishlari umumiy hajmining **80,0** % ini tashkil etdi. O'sish sur'ati 2022- yil yanvar-sentabr oylariga nisbatan **107,3** % ni tashkil qildi.

Hududlar kesimida kichik tadbirkorlik subyektlarining eng ko'p bajarilgan qurilish ishlari hajmi Zangiota tumani (**955,4** mlrd. so'm), Yuqori Chirchiq tumani (**730,2** mlrd. so'm), Qibray tumani (**661,3** mlrd. so'm), Toshkent tumani (**563,0** mlrd. so'm), Quyi Chirchiq tumani (**537,8** mlrd. so'm), Nurafshon shahri (**461,2** mlrd. so'm) hamda O'rta Chirchiq (**425,2** mlrd. so'm) tumanlarida qayd etildi.

Kichik tadbirkorlik subyektlarining investitsiya faoliyati

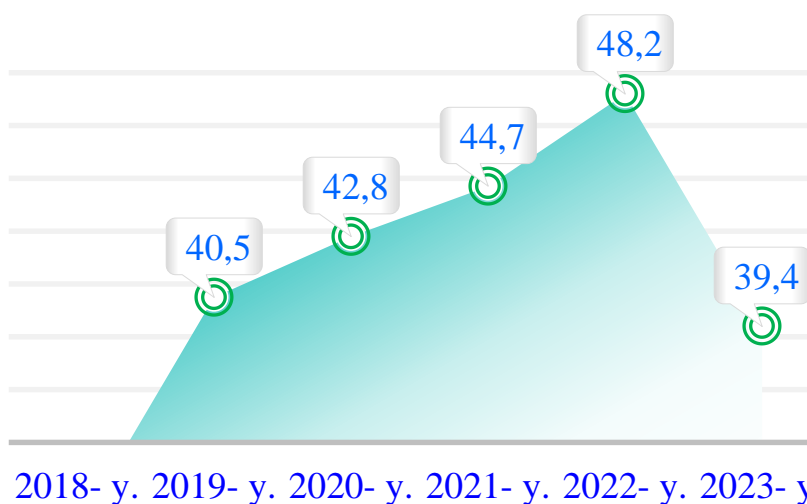
2018-2023- yillarning yanvar-sentabrda kichik tadbirkorlik subyektlarining investitsiya hajmining o'zgarish dinamikasi, trln. so'mda



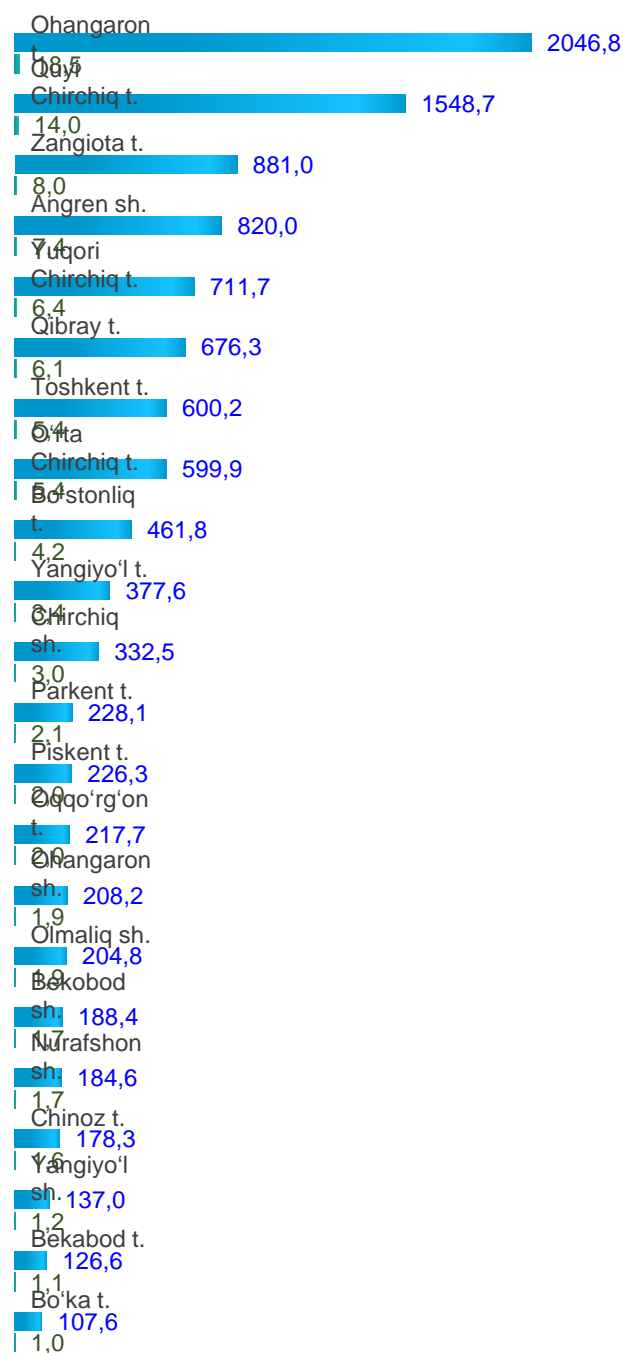
2023- yilning yanvar-sentabrda kichik tadbirkorlik subyektlari tomonidan asosiy kapitalga kiritilgan investitsiyalar hajmi **11 064,1** milliard so'mni yoki jami investitsiya hajmining **39,4 %** ini tashkil etdi.

Hududlar kesimida kichik tadbirkorlik subyektlarining eng yuqori asosiy kapitalga kiritilgan investitsiyalari hajmi Ohangaron tumani (**2 046,8** mlrd. so'm), Quyi Chirchiq tumani (**1 548,7** mlrd. so'm), Zangiota tumani (**881,0** mlrd. so'm), Angren shahri (**820,0** mlrd. so'm), Yuqori Chirchiq tumani (**711,7** mlrd. so'm), Qibray tumani (**676,3** mlrd. so'm), Toshkent tumani (**600,2** mlrd. so'm) hamda O'rta Chirchiq (**599,9** mlrd. so'm) tumanlarida qayd etildi.

2018-2023- yillarning yanvar-sentabrda kichik tadbirkorlik subyektlarining



2023- yilning yanvar-sentabrda kichik tadbirkorlik subyektlarining investitsiya hajmi va ulushi



■ hajmi mlrd.so'm ■ foizi


Kichik tadbirkorlik subyektlarining qishloq xo'jaligi faoliyati

2023- yilning yanvar-sentabrida kichik tadbirkorlik subyektlari tomonidan ishlab chiqarilgan qishloq xo'jaligi mahsulotlari hajmi **25 363,8** mlrd. so'mni yoki jami qishloq xo'jaligi mahsuloti hajmining **90,2** % ini tashkil etdi. O'sish sur'ati 2022- yilning tegishli davriga nisbatan **102,2** % ni tashkil qildi.

2023- yilning yanvar-sentabrida kichik tadbirkorlik subyektlari tomonidan ishlab chiqarilgan qishloq xo'jaligi mahsulotlari hajmi

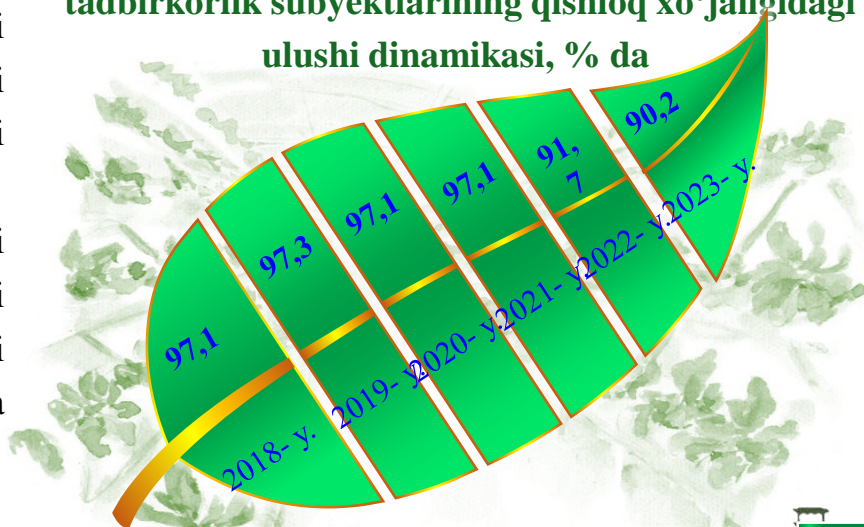
Bo'stonliq t.	2385,8
Bekobod t.	2287,1
Parkent t.	2181,4
Oqqo'rg'on t.	1930,7
Zangiota t.	1766,6
Yuqori Chirchiq t.	1618,2
Chinoz t.	1558,1
Bo'ka t.	1547,8
Yangiyo'l t.	1507
Piskent t.	1380
Toshkent t.	1355,5
O'rta Chirchiq t.	1322,4
Qibray t.	1232,1
Ohangaron t.	1167,4
Quyichirchiq t.	978,7
Bekobod sh.	345,5
Angren sh.	276,1
Chirchiq sh.	110,8
Olmaliq sh.	68,8
Ohangaron sh.	58,6
Nurafshon sh.	47,5
Yangiyo'l sh.	46,4

2018-2023- yillarning yanvar-sentabrida kichik tadbirkorlik subyektlari qishloq xo'jaligi hajmining o'zgarish dinamikasi, trln. so'mda



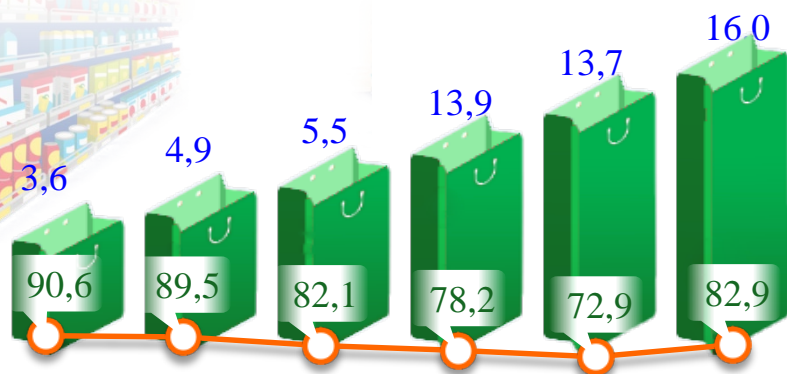
Hududlar kesimida kichik tadbirkorlik subyektlarining eng ko'p ishlab chiqarilgan qishloq xo'jaligi mahsulotlari hajmi Bo'stonliq tumani (2 385,8 mlrd. so'm), Bekobod tumani (2 287,1 mlrd. so'm), Parkent tumani (2 181,4 mlrd. so'm), Oqqo'rg'on tumani (1 930,7 mlrd. so'm), Zangiota tumani (1 766,6 mlrd. so'm) hamda Yuqori Chirchiq (1 618,2 mlrd. so'm) tumanlarida qayd etildi.

2018-2023- yillarning yanvar-sentabrida kichik tadbirkorlik subyektlarining qishloq xo'jaligidagi ulushi dinamikasi, % da



Kichik tadbirkorlik subyektlarining chakana savdo faoliyati

2018-2023- yillarning yanvar-sentabrda oylarida kichik tadbirkorlik subyektlarining chakana savdodagi hajmi va ulushi dinamikasi



2018- y. 2019- v. 2020- y. 2021- y. 2022- y. 2023- y.

■ hajmi, trln. so'm

■ ulushi, %


2023- yilning yanvar-sentabrda kichik tadbirkorlik subyektlarining chakana savdo tovar aylanmasi hajmi **15 980,0** mlrd. so'mni yoki umumiy chakana savdo tovar aylanmasining **85,0 %** ini tashkil etib, o'sish sur'ati 2022- yilning tegishli davriga nisbatan **107,6 %** ni tashkil qildi.

2023- yil yanvar-sentabr oylarida hududlar bo'yicha kichik tadbirkorlik subyektlarida chakana savdo tovar aylanmasi mlrd so'm

Zangiota t.	1 714,9
Toshkent t.	1 543,7
Olmaliq sh.	1 305,1
Yangiyo'l sh.	1 169,9
Bo'stonliq t.	1 016,6
Bekobod sh.	841,8
Angren sh.	834,0
Qibray t.	833,0
Chirchiq sh.	721,2
Oqqo'rg'on t.	720,5
Parkent t.	671,0
Chinoz t.	636,0
Bo'ka t.	627,4
Yangiyo'l t.	558,1
Yuqori Chirchiq t.	454,3
Piskent t.	445,6
Bekobod t.	420,6
Ohangaron sh.	384,5
Nurafshon sh.	320,0
Quyichirchiq t.	317,1
O'rta Chirchiq t.	249,0
Ohangaron t.	195,7

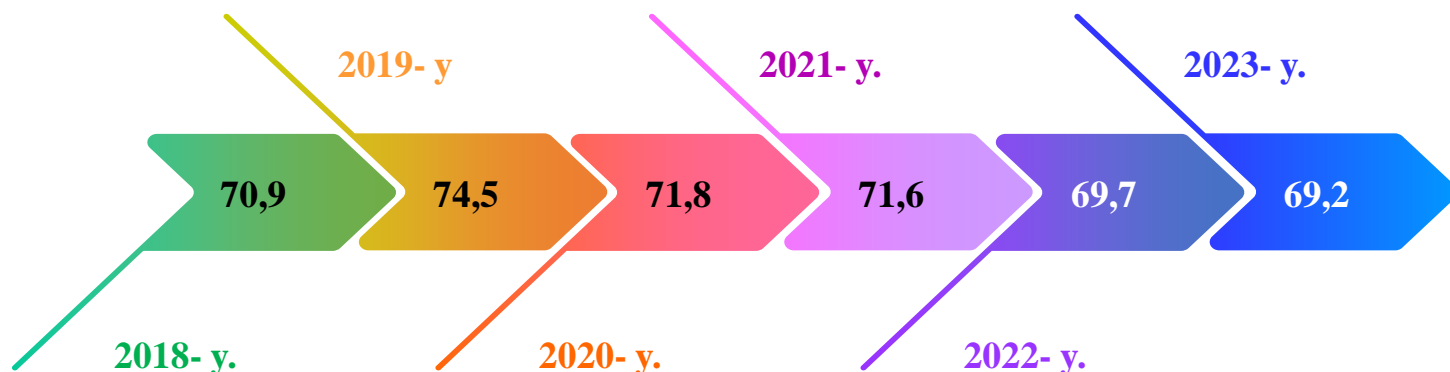
Hududlar kesimida kichik tadbirkorlik subyektlarining eng ko'p chakana savdo tovar aylanmasi hajmi Zangiota tumani (**1 714,9** mlrd. so'm), Toshkent tumani (**1 543,7** mlrd. so'm), Olmaliq shahri (**1 305,1** mlrd. so'm), Yangiyo'l shahri (**1 169,9** mlrd. so'm), Bo'stonliq tumani (**1 016,6** mlrd. so'm), Bekobod shahri (**841,8** mlrd. so'm) va Angren (**834,0** mlrd. so'm) shaharlari hissasiga to'g'ri keldi.

2018 va 2023- yillarning yanvar-sentabrda kichik tadbirkorlik subyektlarining chakana savdodagi hajmining o'zgarishi, trln. so'm



Kichik tadbirkorlik subyektlarining xizmat ko'rsatish faoliyati

2018-2023- yillarning yanvar-sentabr oylarida kichik tadbirkorlik subyektlarining ko'rsatilgan xizmatlar hajmidagi ulushi dinamikasi, % da



2023- yilning yanvar-sentabrida hududlar bo'yicha kichik tadbirkorlik subyektlarida xizmat ko'rsatish hajmi, mlrd. so'mda

Zangiota t.	1343,8
Chirchiq sh.	1275,1
Olmaliq sh.	1137,1
Qibray t.	1099,0
Toshkent t.	1024,5
Angren sh.	957,9
Bo'stonliq t.	839,7
Yangiyo'l sh.	837,0
Yangiyo'l t.	831,3
Bekobod sh.	826,4
Yuqori Chirchiq t.	722,4
Parkent t.	693,7
O'rta Chirchiq t.	566,9
Bo'ka t.	523,3
Bekobod t.	510,5
Oqqo'rg'on t.	493,1
Chinoz t.	434,2
Ohangaron sh.	343,1
Nurafshon sh.	319,6
Quyi Chirchiq t.	299,3
Ohangaron t.	256,5
Piskent t.	253,5

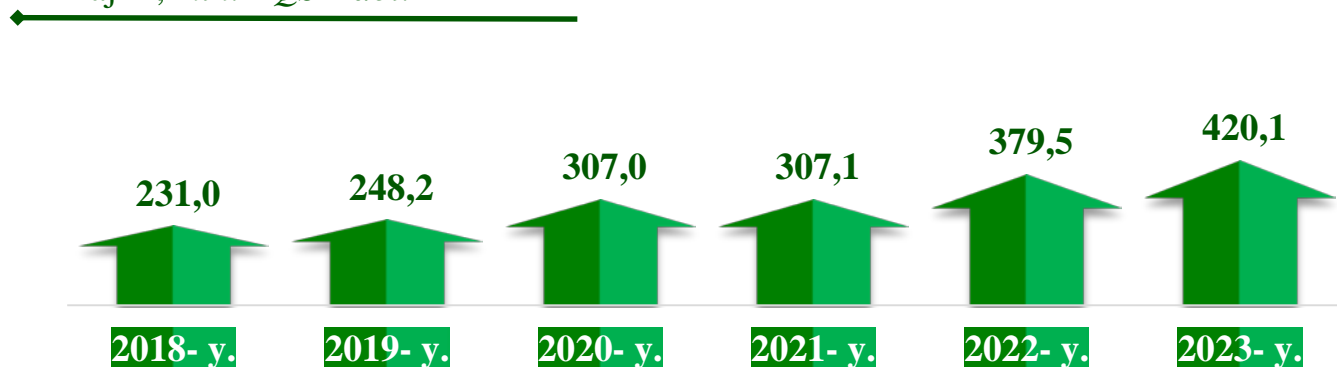
2023- yil yanvar-sentabr oylarida kichik tadbirkorlik subyektlari tomonidan **15 587,8** mlrd. so'mlik xizmatlar ko'rsatildi yoki ko'rsatilgan xizmatlar umumiy hajmining **69,2 %** ini tashkil qildi va o'sish sur'ati 2022- yil yanvar-sentabr oylariga nisbatan **108,1 %** ni tashkil qildi.

Hududlar kesimida kichik tadbirkorlik subyektlarining eng ko'p xizmatlar hajmi Zangiota tumani (**1 343,8** mlrd. so'm), Chirchiq shahri (**1 275,1** mlrd. so'm), Olmaliq shahri (**1 137,1** mlrd. so'm), Qibray tumani (**1 099,0** mlrd. so'm), Toshkent tumani (**1 024,5** mlrd. so'm), Angren shahri (**957,9** mlrd. so'm) va Bo'stonliq tumani (**839,7** mlrd. so'm) hissasiga to'g'ri keldi.

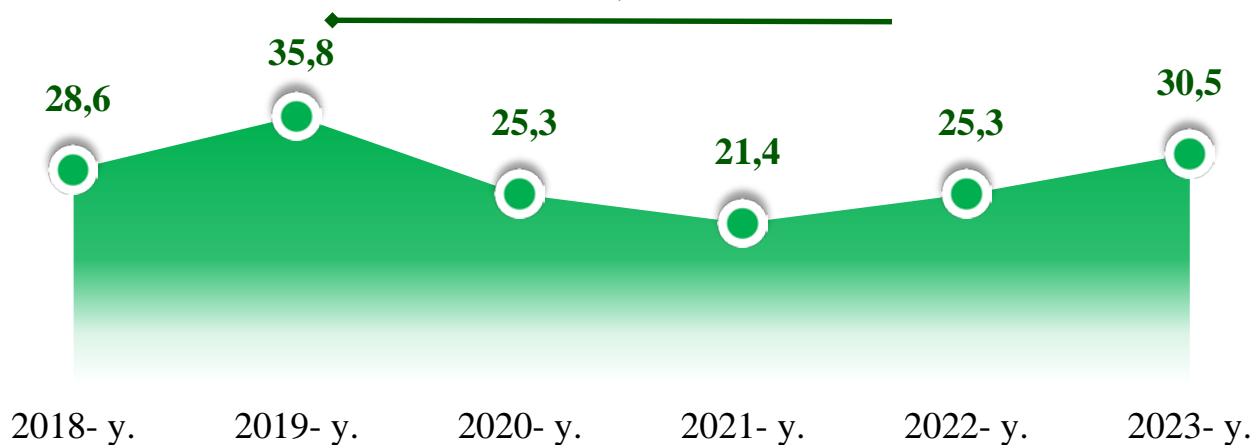
Kichik tadbirkorlik subyektlarining tashqi savdo faoliyati (yanvar-sentabr oylarida)

Kichik tadbirkorlik subyektlarining eksport faoliyati

Hajmi, mln. AQSH dol.



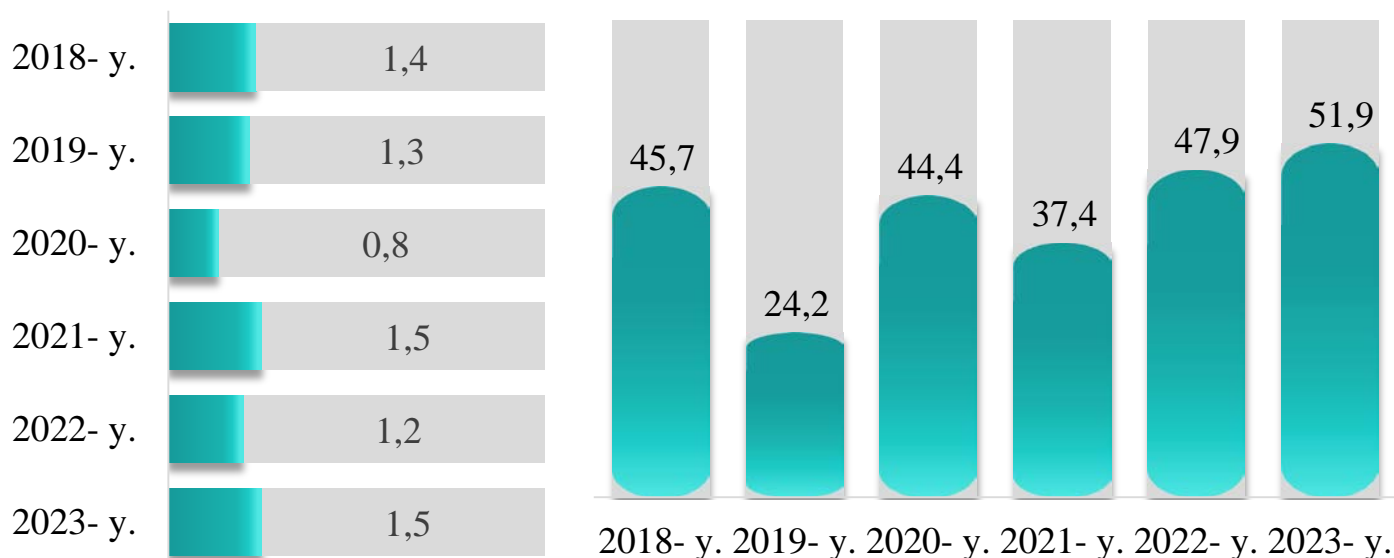
Ulushi, % da



Kichik tadbirkorlik subyektlarining import faoliyati

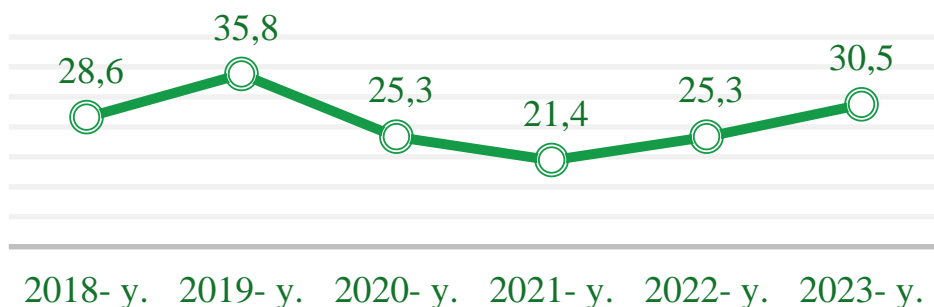
Hajmi, mlrd. AQSH dol.

Ulushi, % da



Kichik tadbirkorlik subyektlarining eksport faoliyati

2018-2023- yillarning yanvar-sentabrda kichik tadbirkorlik subyektlarining mahsulotlar (ishlar va xizmatlar) eksporti hajmidagi ulushi dinamikasi, % da



2023- yilning yanvar-sentabrda kichik biznes subyektlari tomonidan amalga oshirilgan mahsulot (ishlar va xizmatlar) eksporti hajmi **418,0** million AQSH dollarini yoki umumiy eksport hajmining **30,5** % ini tashkil etdi.

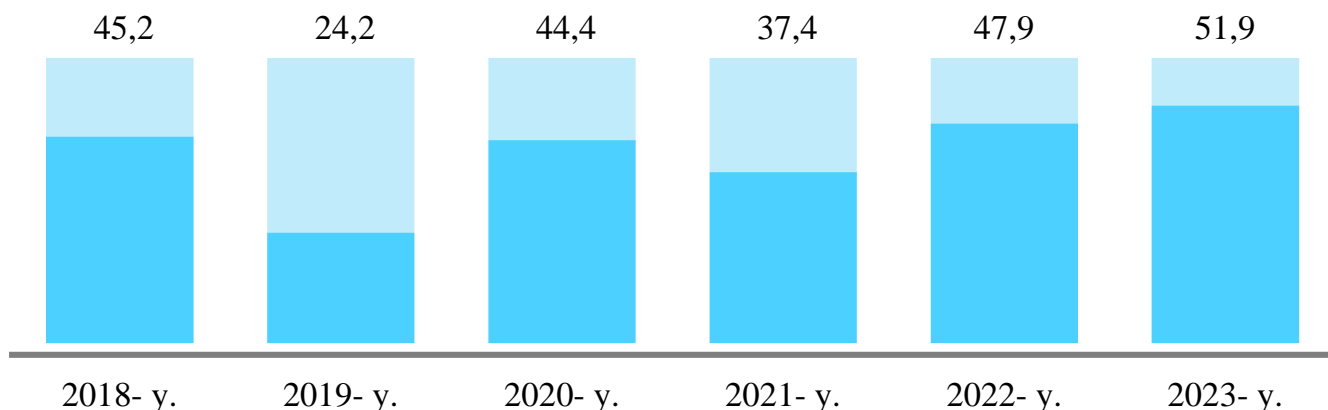
2023- yilning yanvar-sentabrda kichik tadbirkorlik subyektlari tomonidan amalga oshirilgan mahsulot (ishlar va xizmatlar) eksportining hajmi mlrd so'm

Toshkent t.	50,3
Yuqori Chirchiq t.	42,6
Chirchiq sh.	41,8
Zangiota t.	35,8
Angren sh.	31,3
Qibray t.	30,7
Parkent t.	24,5
Yangiyo'l sh.	21,4
Yangiyo'l t.	18,5
Quy Chirchiq t.	16,6
Nurafshon sh.	15,6
O'rta Chirchiq t.	14,6
Olmalik sh.	12,7
Bo'stonliq t.	10,6
Chinoz t.	9,8
Ohangaron t.	9,3
Ohangaron sh.	8,4
Bo'ka t.	8,0
Piskent t.	7,7
Bekobod t.	3,1
Bekobod sh.	2,8
Oqqo'rg'on t.	1,5

2023- yilning yanvar-sentabrda hududlar bo'yicha kichik tadbirkorlik subyektlari tomonidan amalga oshirilgan mahsulot (ishlar va xizmatlar) eksportining jamiga nisbatan eng ko'p ulushi Quy Chirchiq tumani – **97,9** %, Yangiyo'l shahri – **97,7** %, Bekobod tumani – **96,6** %, Qibray tumani – **95,1** %, Bo'ka tumani – **92,5** %, Yuqori Chirchiq tumani – **90,5** %, Zangiota tumani – **88,5** % va Toshkent tumani – **87,2** % ni tashkil qildi. Eng past ko'rsatkich Olmalik shahri – **2,4** % ni tashkil etdi.

Kichik tadbirkorlik subyektlarining import faoliyati

2018-2023- yillarning yanvar-sentabrda kichik tadbirkorlik subyektlarining mahsulotlar (ishlar va xizmatlar) importi hajmidagi ulushi dinamikasi, % da



2023- yilning yanvar-sentabrda kichik biznes subyektlari tomonidan amalga oshirilgan mahsulot (ishlar va xizmatlar) importining hajmi **1 472,2** million AQSH dollarini yoki jami importning **51,9** % ini tashkil etdi.

2023- yilning yanvar-sentabrda kichik tadbirkorlik subyektlari tomonidan amalga oshirilgan mahsulotlar (ishlar va xizmatlar) importining jami importdagi ulushi, % da

2023- yilning yanvar-sentabrda hududlar bo'yicha kichik tadbirkorlik subyektlari tomonidan amalga oshirilgan mahsulotlar (ishlar va xizmatlar) importining jami importga nisbatan eng yuqori ulushi Quyi Chirchiq tumani – **100,0** %, Parkent tumani – **99,5** %, Zangiota tumani – **98,4** %, Yangiyo'l shahri – **94,0** %, Bekobod tumani – **93,5** %, Toshkent tumani – **88,5** %, hamda O'rta Chirchiq tumani **87,8** % ni tashkil etdi.

Quyi Chirchiq t.	100,0
Parkent t.	99,5
Zangiota t.	98,4
Yangiyo'l sh.	94,0
Bekobod t.	93,5
Toshkent t.	88,5
O'rta Chirchiq t.	87,8
Yuqori Chirchiq t.	84,7
Nurafshon sh.	82,1
Qibray t.	78,5
Chirchiq sh.	78,0
Bo'ka t.	74,9
Oqqo'rg'on t.	72,3
Chinoz t.	62,8
Angren sh.	47,9
Piskent t.	45,3
Yangiyo'l t.	37,3
Ohangaron sh.	33,6
Ohangaron t.	28,2
Bo'stonliq t.	27,7
Olmaliq sh.	9,1
Bekobod sh.	2,1

Kichik tadbirkorlik subyektlarining transport faoliyati



30,0 %

Yuk
tashishda

2023- yilning yanvar-sentabrda avtomobil transportida yuk tashishning umumiy hajmida kichik tadbirkorlikning ulushi **30,0 %** ni tashkil etdi. 2022- yilning tegishli davriga nisbatan o'sish sur'ati **108,0 %** ni tashkil qildi.



58,3 %

Yuk
aylanmasida

2023- yilning yanvar-sentabrda, avtomobil transportida yuk aylanmasining umumiy hajmida kichik tadbirkorlikning ulushi **58,3 %** ni tashkil etgan bo'lib, 2022- yilning tegishli davriga nisbatan o'sish sur'ati **105,3 %** ni tashkil qildi.



94,5 %

Yo'lovchi
tashishda

2023- yilning yanvar-sentabrda, avtomobil transportida yo'lovchi tashish xizmatlarining umumiy hajmida kichik tadbirkorlikning ulushi **94,5 %** ni tashkil etib, 2022- yilning tegishli davriga nisbatan o'sish sur'ati **102,6 %** ni tashkil qildi.



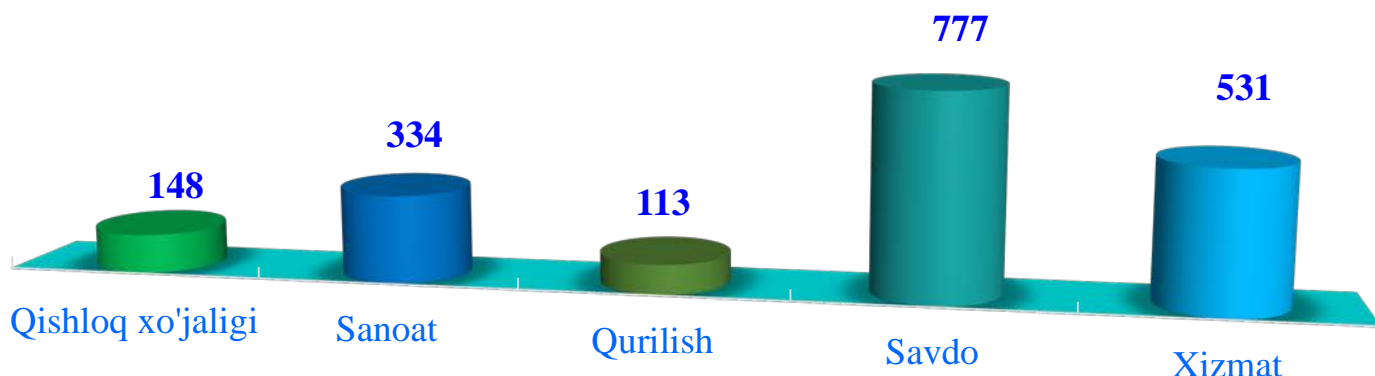
97,9 %

Yo'lovchi
aylanmasida

2023- yilning yanvar-sentabrda, avtomobil transporti yo'lovchi aylanmasining umumiy hajmida kichik tadbirkorlikning ulushi **97,9 %** ni tashkil etib, 2022- yilning tegishli davriga nisbatan o'sish sur'ati **102,2 %** ni tashkil qildi.

Kichik korxonalar va mikrofirmalarning tanlanma kuzatuvlari

2023- yil III chorak bo'yicha tanlanma kuzatuvda ishtirok etgan kichik korxonalar va mikrofirmalarning iqtisodiy faoliyat turlari bo'yicha taqsimlanishi, birlikda

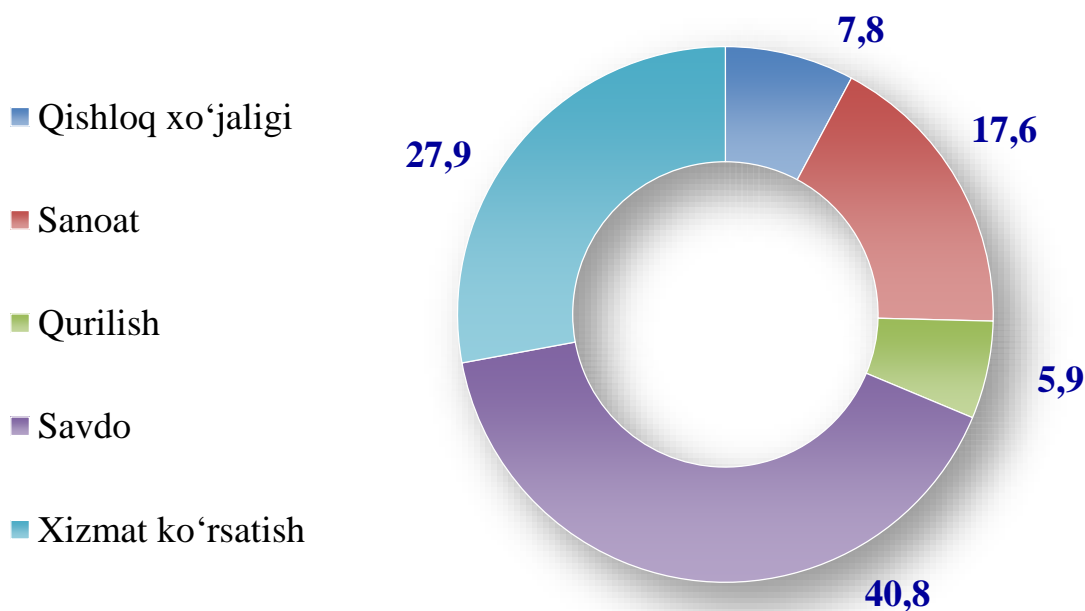


2023- yil III chorak yakunlariga ko'ra, kichik korxonalar va mikrofirmalar o'rtasida tanlanma kuzatuvlar o'tkazildi.

Ushbu so'rovnoma 1 904 ta kichik korxonalar va mikrofirmalar ishtirok etdi. Ularning 549 (28,8 %) tasi iqtisodiy vaziyatni qulay deb baholadi. 1 167 (61,3 %) ta subyektlar iqtisodiy vaziyatni qoniqarli deb baholadi. Qolgan 188 (9,9 %) ta subyektlar iqtisodiy vaziyatni qoniqarsiz deb baholagan.

Iqtisodiy faoliyat turlari bo'yicha kuzatuvda ishtirok etgan kichik korxonalar va mikrofirmalarning taqsimlanishi (ulushi) savdoda – 40,8 % (778 ta), xizmatlar sohasida – 27,9 % (531 ta), sanoatda – 17,6 % (334 ta), qishloq, o'rmon va baliqchilik xo'jaligida – 7,8 % (148 ta), qurilishda – 5,9 % (113 ta) ni tashkil etdi.

2023- yil III chorak bo'yicha tanlanma kuzatuvda ishtirok etgan kichik korxonalar va mikrofirmalarning iqtisodiy faoliyat turlari bo'yicha taqsimlanishi, % da



Kichik korxonalar va mikrofirmalarning tanlanma kuzatuvlari

2023- yil III chorak bo'yicha kuzatuvda ishtirok etgan kichik korxonalar va mikrofirmalarning hududlar bo'yicha taqsimlanishi

11,8	Oqqo'rg'on t.	2,2
16,1	Ohangaron t.	2,3
18,2	Bekobod t.	2,2
123,0	Bo'stonliq t.	5,4
28,1	Bo'ka t.	2,8
116,4	Quyichirchiq t.	3,0
566,9	Zangiota t.	12,9
79,6	Yuqorichirchiq t.	5,4
459,6	Qibray t.	9,1
121,5	Parkent t.	4,7
25,1	Piskent t.	2,7
45,2	O'rta Chirchiq t.	4,7
137,8	Chinoz t.	2,7
210,4	Yangiyo'l t.	4,2
331,6	Toshkent t.	6,9
32,7	Nurafshon sh.	2,3
130,0	Olmaliq sh.	4,2
153,6	Angren sh.	6,1
27,1	Bekobod sh.	3,5
57,5	Ohangaron sh.	2,4
275,4	Chirchiq sh.	6,8
114,6	Yangiyo'l sh.	3,6

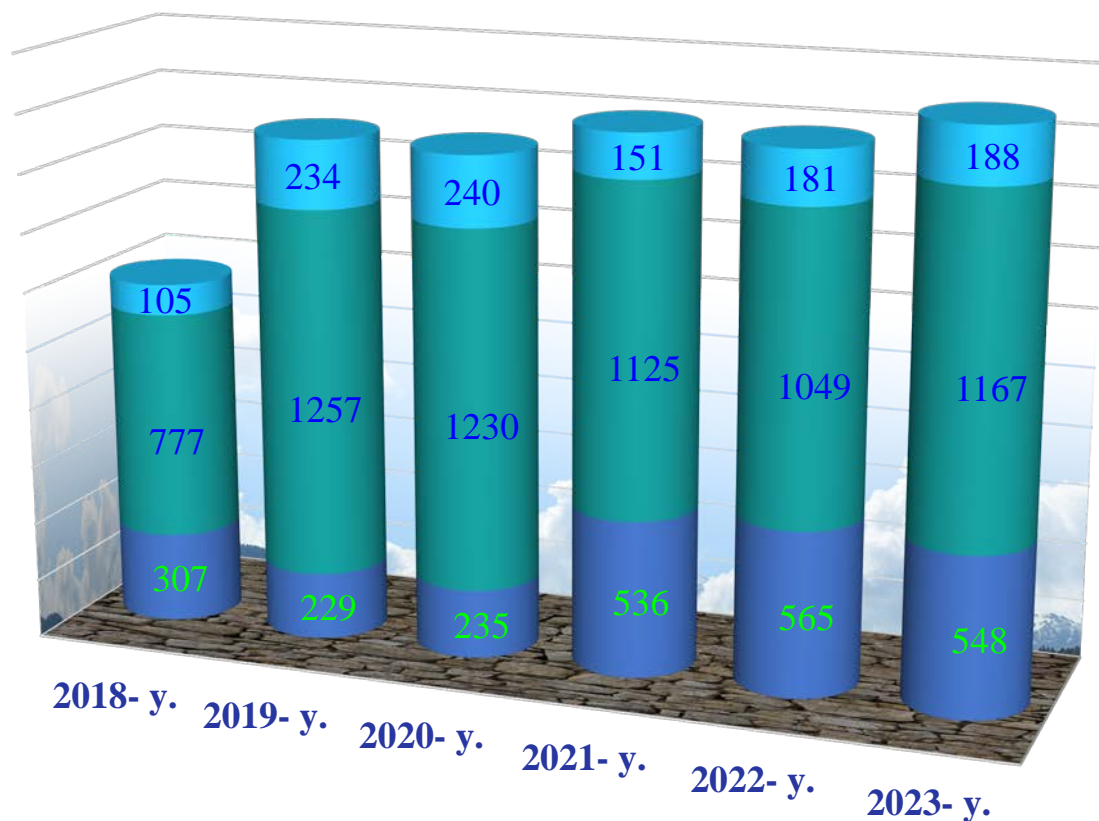
■ Hajmi, mlrd. so'mda

■ Ulushi, foizda

Hududlar kesimida kichik tadbirkorlik subyektlarining eng ko'p kuzatuvda ishtirok etgan kichik korxonalar va mikrofirmalar Zangiota tumani (246 ta), Qibray tumani (173 ta), Toshkent tumani (131 ta), Chirchiq (129 ta) shaharlari hissasiga to'g'ri keldi.

Kichik korxonalar va mikrofirmalarning tanlanma kuzatuvlari

Kichik tadbirkorlik subyektlarining 2018-2023- yillarning III choragi uchun umumiy iqtisodiy holatini baholanishi dinamikasi(joriy davrga nisbatan), birlik



■ qulay ■ qoniqarli ■ qoniqarsiz

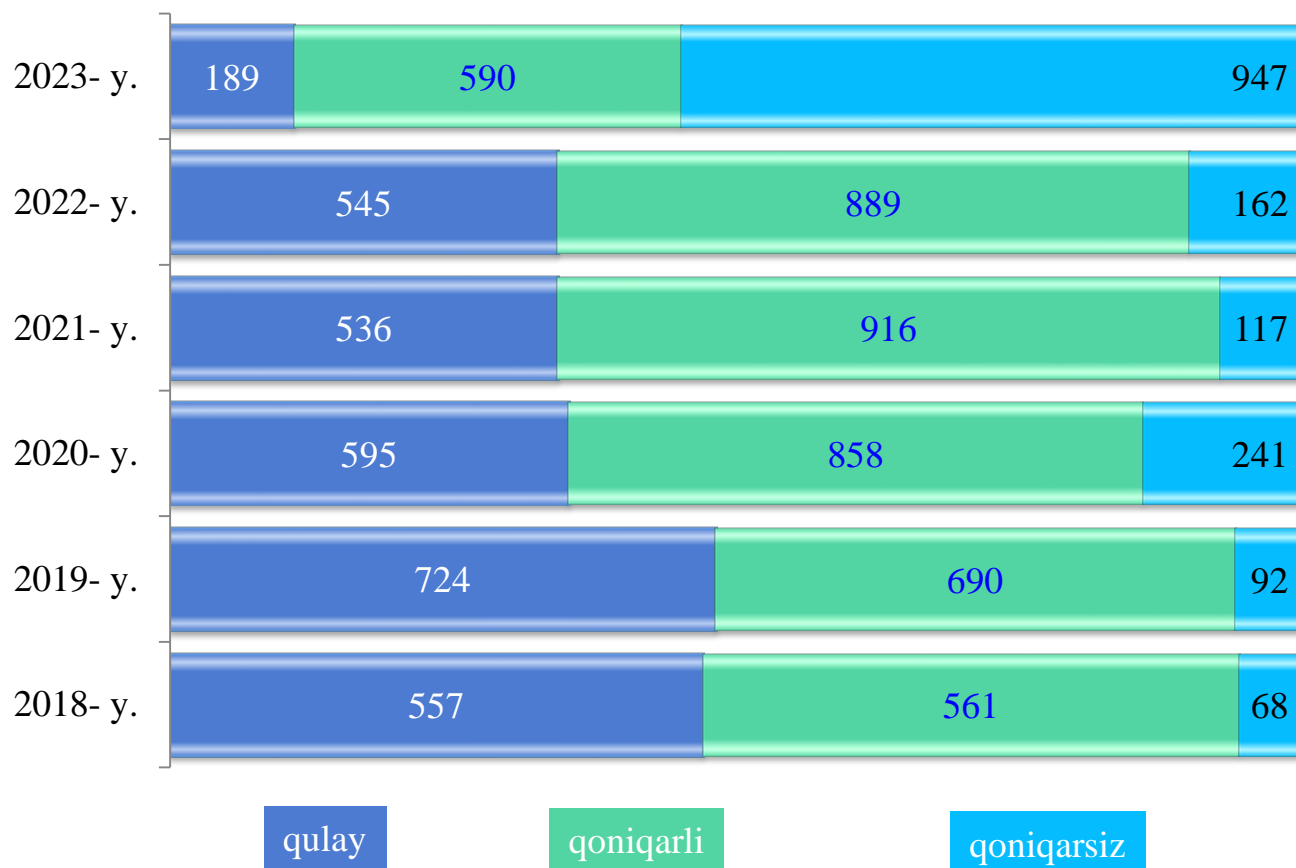
Kichik korxonalar va mikrofirmalar faoliyati natijalari bo'yicha o'tkaziladigan tanlanma kuzatuv ma'lumotlari natijasi bo'yicha kichik korxonalar va mikrofirmalarning ishbiarmonlik muhiti holati tahlil qilinganda, korxonalar tomonidan o'zlarining umumiy iqtisodiy vaziyatini joriy davr uchun qulay deb baholagan korxonalar soni 2018- yilning III choragida **307** tani tashkil etgan bo'lsa, bu ko'rsatkich 2023- yilning III choragiga kelib esa **548** taga yetgan yoki 2018- yilning III choragiga nisbatan **241** taga oshgan.

Shuningdek, iqtisodiy vaziyatini qoniqarli deb baholagan korxonalar soni 2018- yilda **777** ta bo'lgan bo'lsa, bu ko'rsatkich 2023- yilning III choragida **1 167** ta yoki **390** taga oshgan.

O'z nabatida, iqtisodiy vaziyatini qoniqarsiz deb hisoblagan korxonalar ulushi esa 2018- yilning III choragida **105** tani tashkil etgan bo'lsa, 2023- yilning III choragiga kelib **188** tani tashkil etgan va bu ko'rsatkich 2018- yilning III choragiga nisbatan **83** taga oshgan.

Kichik korxonalar va mikrofirmalarning tanlanma kuzatuvlari

Kichik tadbirkorlik subyektlarining 2018-2023- yillarning III choragida umumiy iqtisodiy holatini baholaganlar soni (o'tgan yilning tegishli davriga nisbatan), birlik



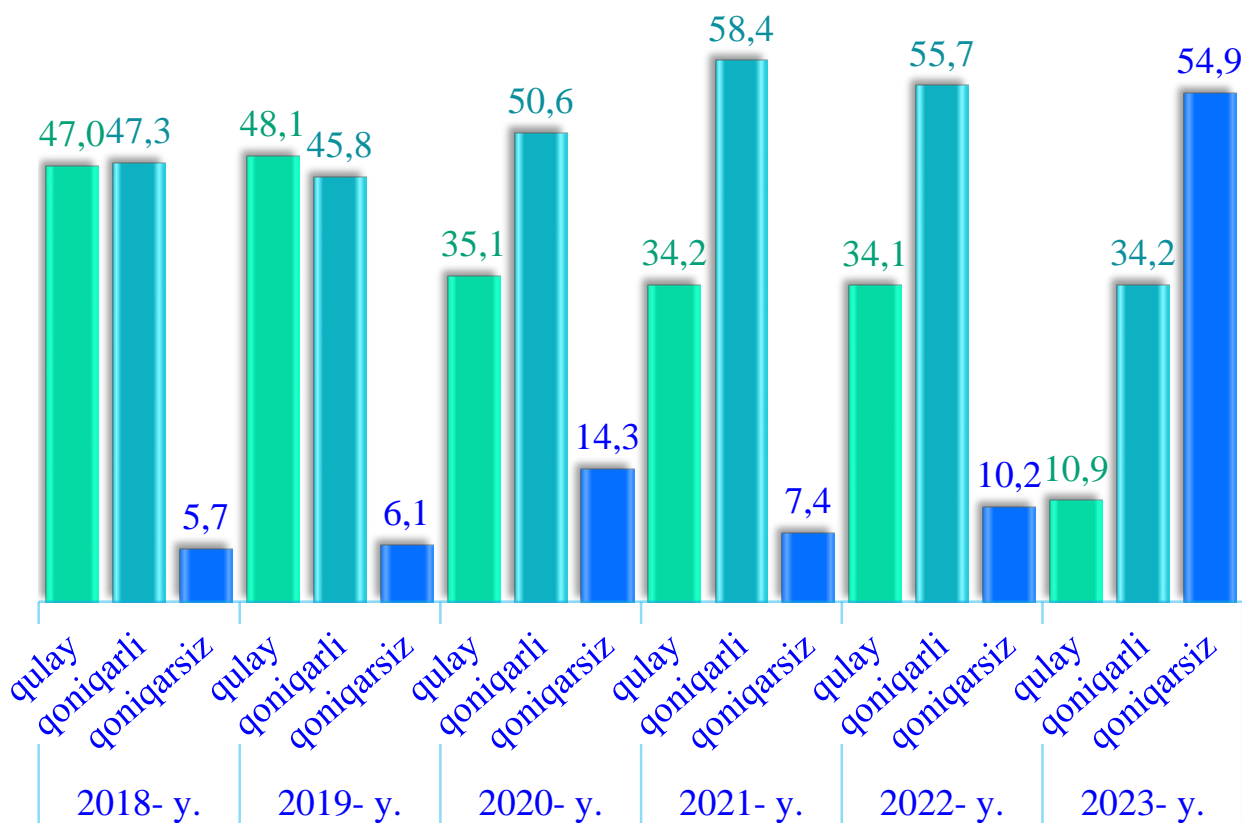
Kichik korxonalar va mikrofirmalar faoliyati natijalari bo'yicha o'tkaziladigan tanlanma kuzatuv ma'lumotlari natijasi bo'yicha kichik korxonalar va mikrofirmalarning ishbilarmonlik muhiti holati tahlil qilinganda, korxonalar tomonidan o'zlarining umumiy iqtisodiy vaziyatini o'tgan yilning mos davriga nisbatan yaxshilangan deb baholagan korxonalar soni 2018- yilning III choragida **189** tani tashkil etgan bo'lsa, bu ko'rsatkich 2023- yilning III choragiga kelib esa **557** taga yetgan 2018- yilning III choragiga nisbatan **369** taga oshgan.

Shuningdek, iqtisodiy vaziyatini o'zgarishsiz deb baholagan korxonalar soni 2018- yilning III choragida **590** tani tashkil etgan bo'lsa, bu ko'rsatkich 2023- yilning III choragiga kelib esa **561** taga yetgan 2018- yilning III choragiga nisbatan **29** taga kamaygan.

O'z navbatida, iqtisodiy vaziyatini yomonlashgan deb hisoblagan korxonalar soni esa 2018- yilning III choragida **947** tani tashkil etgan bo'lsa, bu ko'rsatkich 2023- yilning III choragiga kelib esa **68** taga yetgan 2018- yilning III choragiga nisbatan **617** taga **879** taga kamaygan.

Kichik korxonalar va mikrofirmalarning tanlanma kuzatuvlari

Kichik tadbirkorlik subyektlarining 2018-2023- yillarning III choragida umumiy iqtisodiy holatining baholanish dinamikasi (korxonaning joriy holati bo'yicha), % da

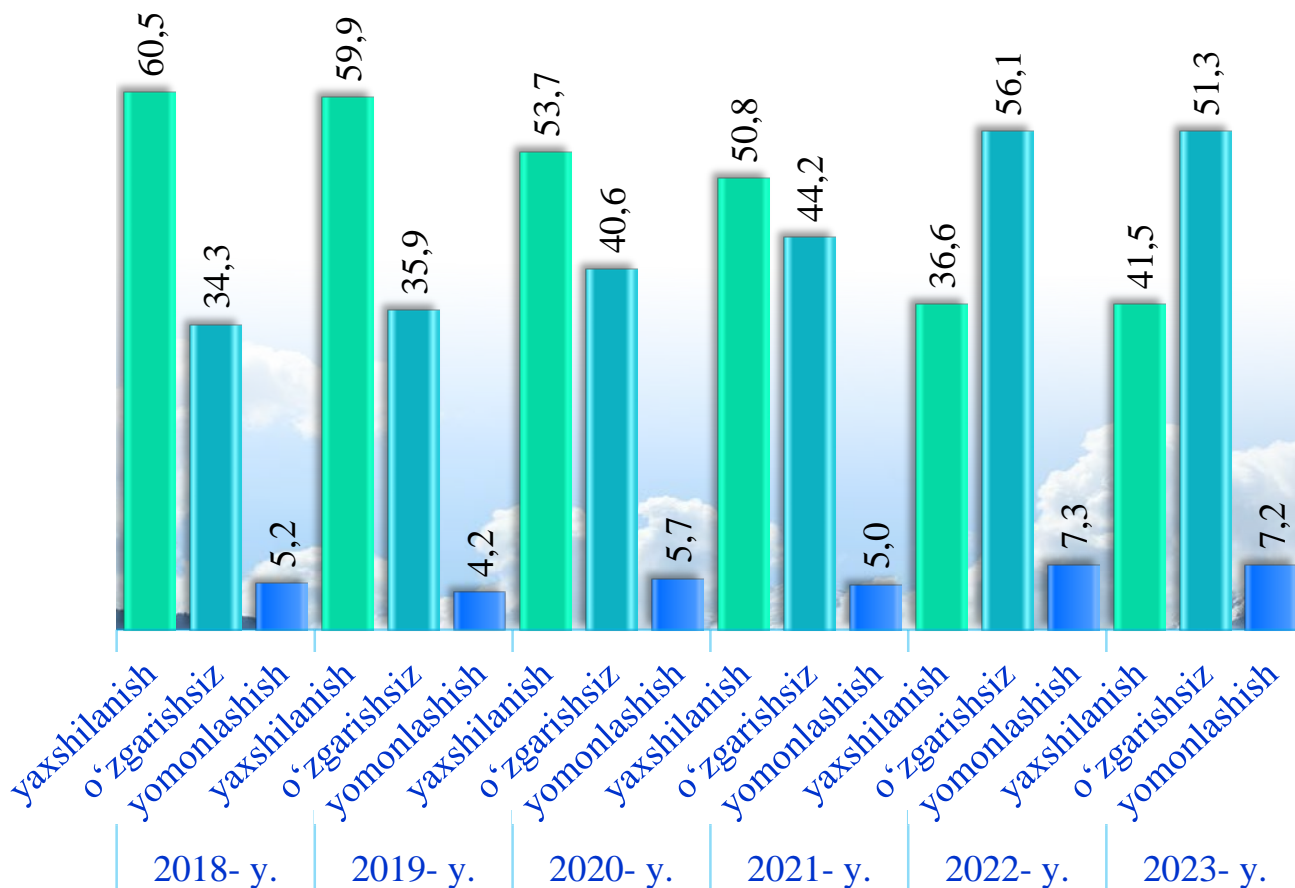


Kichik korxonalar va mikrofirmalar faoliyati natijalari bo'yicha o'tkaziladigan tanlanma kuzatuv ma'lumotlari natijasi bo'yicha kichik korxonalar va mikrofirmalarning ishbilarmonlik muhiti holati tahlil qilinganda, korxonalar tomonidan o'zlarining umumiy iqtisodiy vaziyatini joriy davr uchun qulay deb baholagan korxonalar ulushi 2018- yilning III choragida **47,0** % ni tashkil etgan bo'lsa, bu ko'rsatkich 2023- yilning III choragiga kelib esa **10,9** % ga yetgan yoki 2018- yilning III choragiga nisbatan **36,1** % birlik kamaygan.

Shuningdek, iqtisodiy vaziyatini qoniqarli deb baholagan korxonalar ulushi 2018- yilning III choragida **47,3** % ni tashkil etgan bo'lsa, bu ko'rsatkich 2023- yilning III choragiga kelib esa **34,2** % ga yetgan yoki 2018- yilning III choragiga nisbatan **13,1** % birlik kamaygan.

O'z navbatida, iqtisodiy vaziyatini qoniqarsiz deb hisoblagan korxonalar ulushi esa 2018- yilning III choragida **5,7** % ni tashkil etgan bo'lsa, bu ko'rsatkich 2023- yilning III choragiga kelib esa **54,9** % ga yetgan yoki 2018- yilning III choragiga nisbatan **49,2** % birlik oshgan.

Kichik tadbirkorlik subyektlarining 2018-2023- yillar III choragida umumiy iqtisodiy holatining baholanish dinamikasi (o'tgan yillarning mos davriga nisbatan), % da



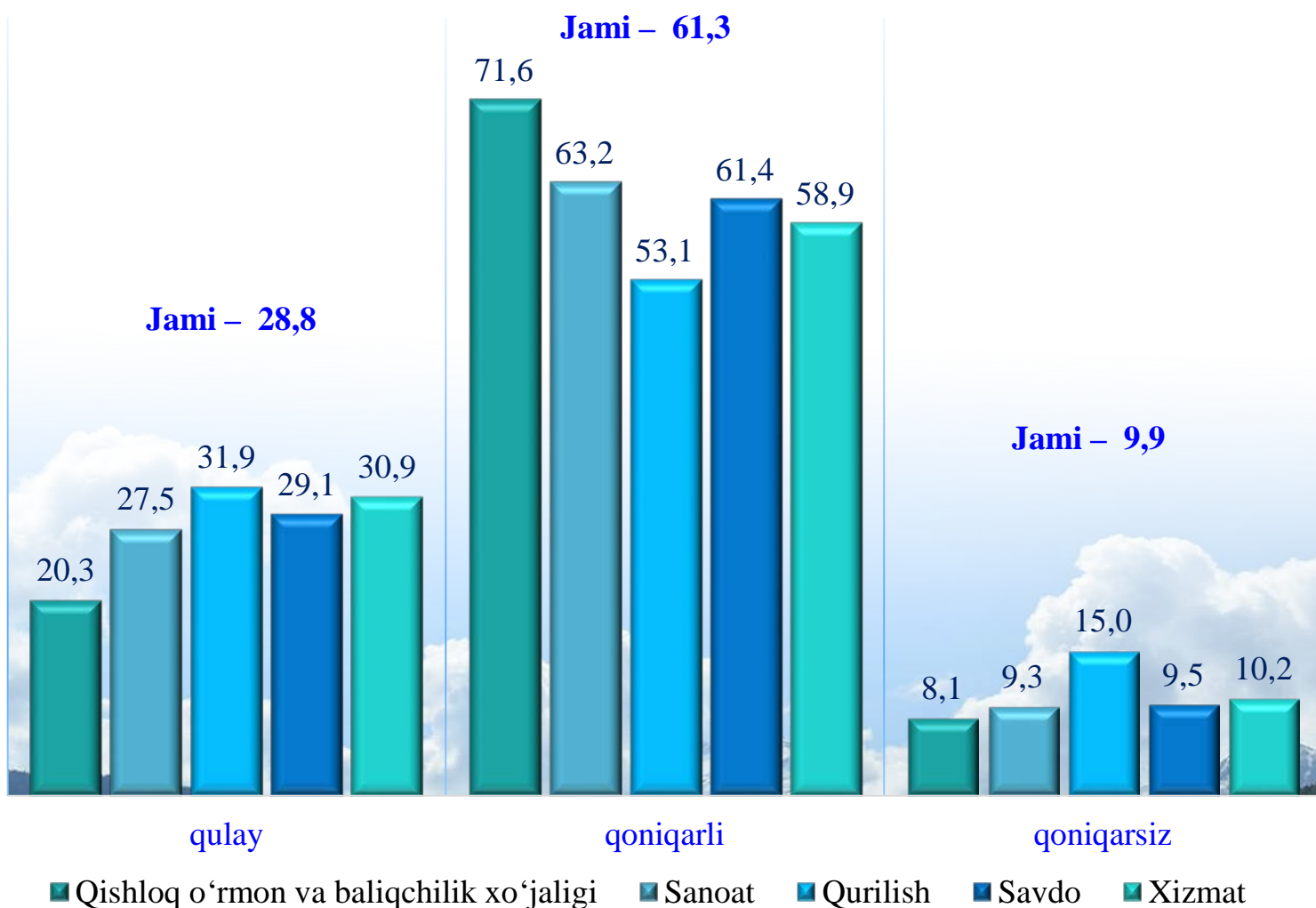
Kichik korxonalar va mikrofirmalar faoliyati natijalari bo'yicha o'tkaziladigan tanlanma kuzatuv ma'lumotlari natijasi bo'yicha kichik korxonalar va mikrofirmalarning ishbilarmonlik muhiti holati tahlil qilinganda, korxonalar tomonidan o'zlarining umumiy iqtisodiy vaziyatini o'tgan yillarning mos davriga nisbatan yaxshilangan deb baholagan korxonalar ulushi 2018- yilning III choragida **60,5** % ni tashkil etgan bo'lsa, bu ko'rsatkich 2023- yilning III choragiga kelib esa **41,5** % ga yetgan yoki 2018- yilning III choragiga nisbatan **19,0** % birlik kamaygan.

Shuningdek, iqtisodiy vaziyatini o'zgarishsiz deb baholagan korxonalar ulushi 2018- yilning III choragida **60,5** % ni tashkil etgan bo'lsa, bu ko'rsatkich 2023- yilning III choragiga kelib esa **41,5** % ga yetgan yoki 2018- yilning III choragiga nisbatan **19,0** % birlik kamaygan.

O'z navbatida, iqtisodiy vaziyatini yomonlashgan deb hisoblagan korxonalar ulushi esa 2018- yilning III choragida **60,5** % ni tashkil etgan bo'lsa, bu ko'rsatkich 2023- yilning III choragiga kelib esa **41,5** % ga yetgan yoki 2018- yilning III choragiga nisbatan **19,0** % birlik kamaygan.

Kichik korxonalar va mikrofirmalarning tanlanma kuzatuvlari

2023- yilning III choragida kuzatuvda ishtirok etgan kichik korxonalar va mikrofirmalarning joriy davrda iqtisodiy vaziyatini baholash, % da



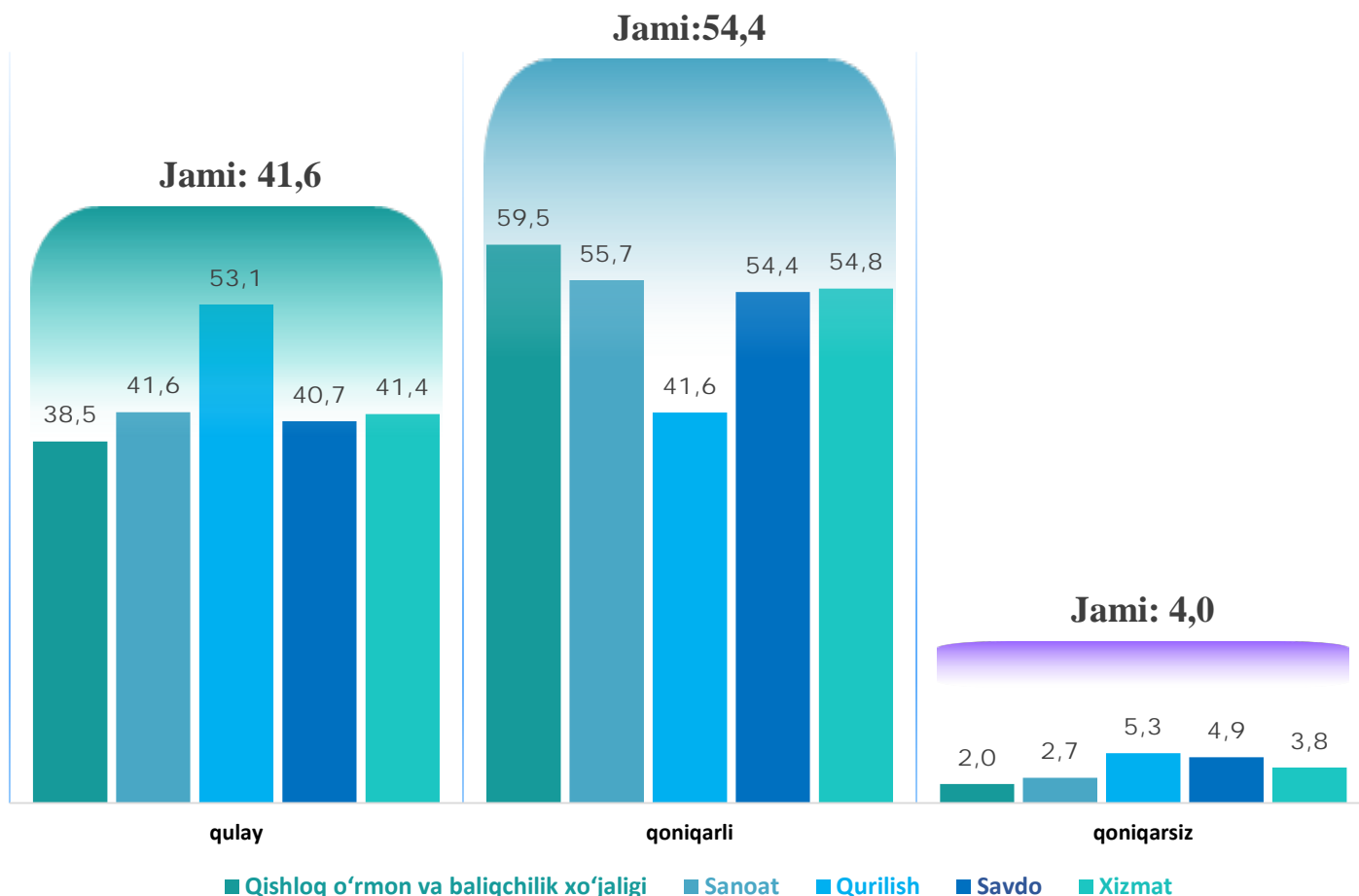
Kichik korxonalar va mikrofirmalarning 2023- yilning III choragida oʻtkazilgan kuzatuv natijalariga koʻra, joriy davrda iqtisodiy vaziyatni qulay deb baholagan korxonalarining iqtisodiy faoliyat turlari boʻyicha eng koʻp ulushi qurilishda – **31,9** % ni, xizmatlar sohasida – **30,9** % ni, savdoda – **29,1** % ni tashkil etdi.

Shuningdek, iqtisodiy vaziyatni qoniqarli deb baholagan korxonalarining eng koʻp ulushi qishloq, oʻrmon va baliqchilik xoʻjaligida – **71,6** % ni, sanoatda – **63,2** % ni, savdoda – **61,4** % ni tashkil etdi.

Iqtisodiy vaziyatni qoniqarsiz deb baholagan korxonalarining eng koʻp ulushi qurilishda – **15,0** % ni, xizmatlar sohasida – **10,2** % ni, savdoda – **9,5** % ni tashkil etdi.

Kichik korxonalar va mikrofirmalarning tanlanma kuzatuvlari

2023- yilning III choragida kuzatuvda ishtirok etgan kichik korxonalar va mikrofirmalarning yaqin 3 oydagi o'zgarishlar istiqboli bo'yicha iqtisodiy vaziyatini baholash, % da



2023- yilning III choragida kuzatuvda ishtirok etgan kichik korxonalar va mikrofirmalarning yaqin 3 oydagi o'zgarishlar istiqboli bo'yicha iqtisodiy vaziyatni qulay deb baholagan korxonalar iqtisodiy faoliyat turlari bo'yicha eng ko'p ulushi qurilishda – **53,1** % ni, sanoatda – **41,6** % ni, va xizmatlar sohasida – **41,4** % ni tashkil etdi.

Shuningdek, yaqin 3 oydagi o'zgarishlar istiqboli bo'yicha iqtisodiy vaziyatni qoniqarli deb baholagan korxonalar iqtisodiy faoliyat turlari bo'yicha eng ko'p ulushi o'rmon va baliqchilik xo'jaligida – **59,5** % ni, sanoatda – **55,7** % ni, xizmatlar sohasida – **54,8** % ni tashkil etdi.

Yaqin 3 oydagi o'zgarishlar istiqboli bo'yicha iqtisodiy vaziyatni qoniqarsiz deb baholagan korxonalar iqtisodiy faoliyat turlari bo'yicha eng ko'p ulushi qurilishda – **5,3** % ni, savdoda – **4,9** % ni, xizmatlar sohasida – **3,8** % ni tashkil etdi.

Kichik korxonalar va mikrofirmalarning tanlanma kuzatuvlari

2023- yilning III choragida biznesga ishonch muhitini baholash, % da

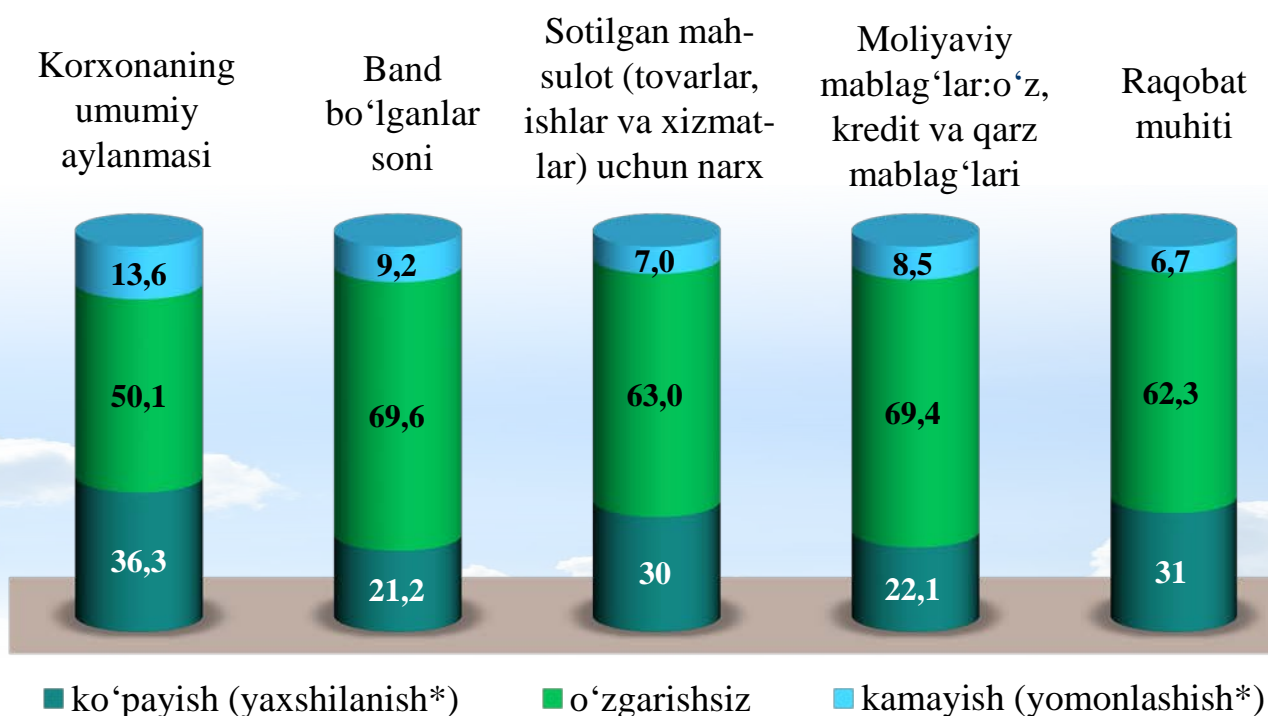
	O'tgan yilning shu davriga nisbatan joriy davrdagi o'zgarishlar		
	Ko'payish (yaxshilanish*)	o'zgarishsiz	Kamayish (yomonlashish*)
Korxonaning umumiy aylanmasi	36,3	50,1	13,6
Band bo'lganlar soni	21,2	69,6	9,2
Sotilgan mahsulot (tovarlar, ishlar va xizmatlar) uchun narx	30,0	63,0	7,0
Moliyaviy mablag'lar: o'z, kredit va qarz mablag'lari	22,1	69,4	8,5
Raqobat muhiti	31,0	62,3	6,7

	Yaqin 3 oyda o'zgarishlar istiqboli		
	Ko'payish (yaxshilanish*)	o'zgarishsiz	kamayish (yomonlashish*)
Korxonaning umumiy aylanmasi	38,9	56,3	4,8
Band bo'lganlar soni	24,1	71,6	4,3
Sotilgan mahsulot (tovarlar, ishlar va xizmatlar) uchun narx	29,7	66,2	4,1
Moliyaviy mablag'lar: o'z, kredit va qarz mablag'lari	26,4	69,4	4,2
Raqobat muhiti	31,9	63,7	4,4

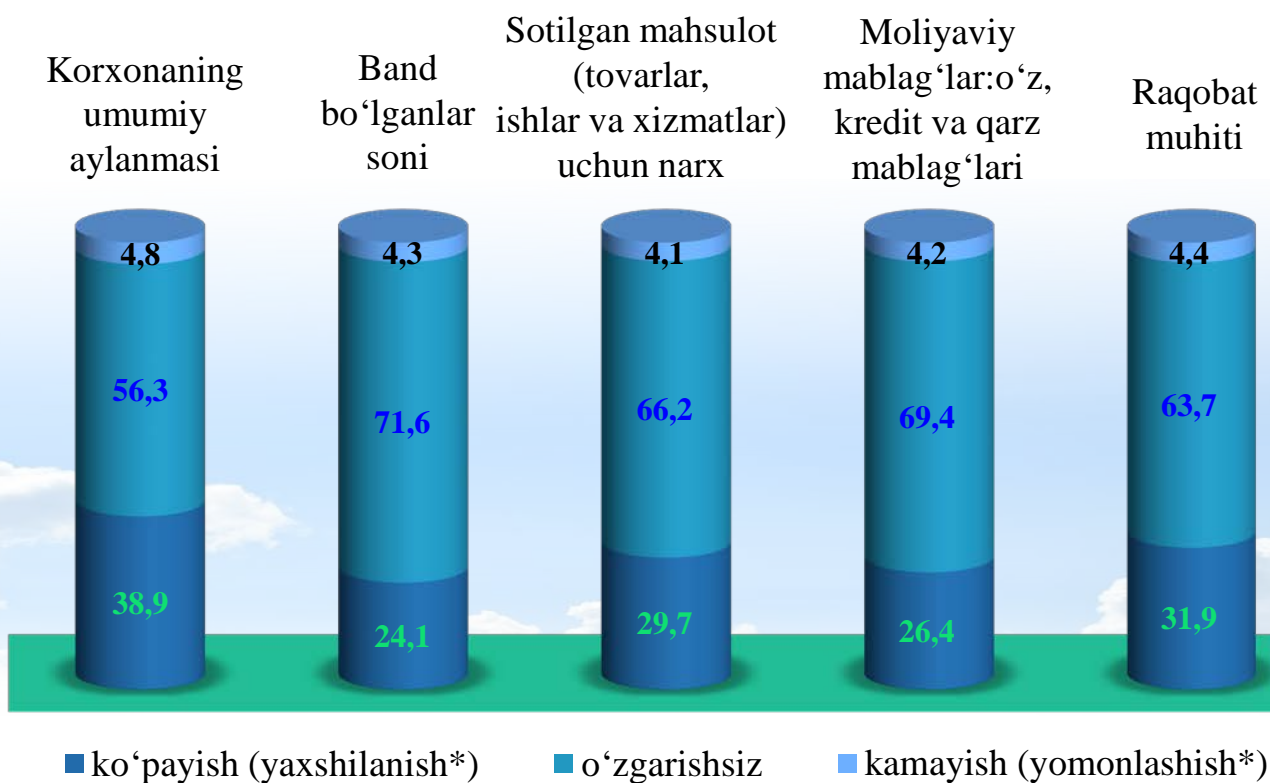
* Faqat raqobat muhitiga tegishli

Kichik korxonalar va mikrofirmalarning tanlanma kuzatuvlari

2023- yilning III choragida biznesga ishonch muhitini baholash, o'tgan yilning shu davriga nisbatan joriy davrdagi o'zgarishlar, % da



2023- yilning III choragida biznesga ishonch muhitini baholash, yaqin 3 oyda o'zgarishlar istiqboli, % da



* Faqat raqobat muhitiga tegishli