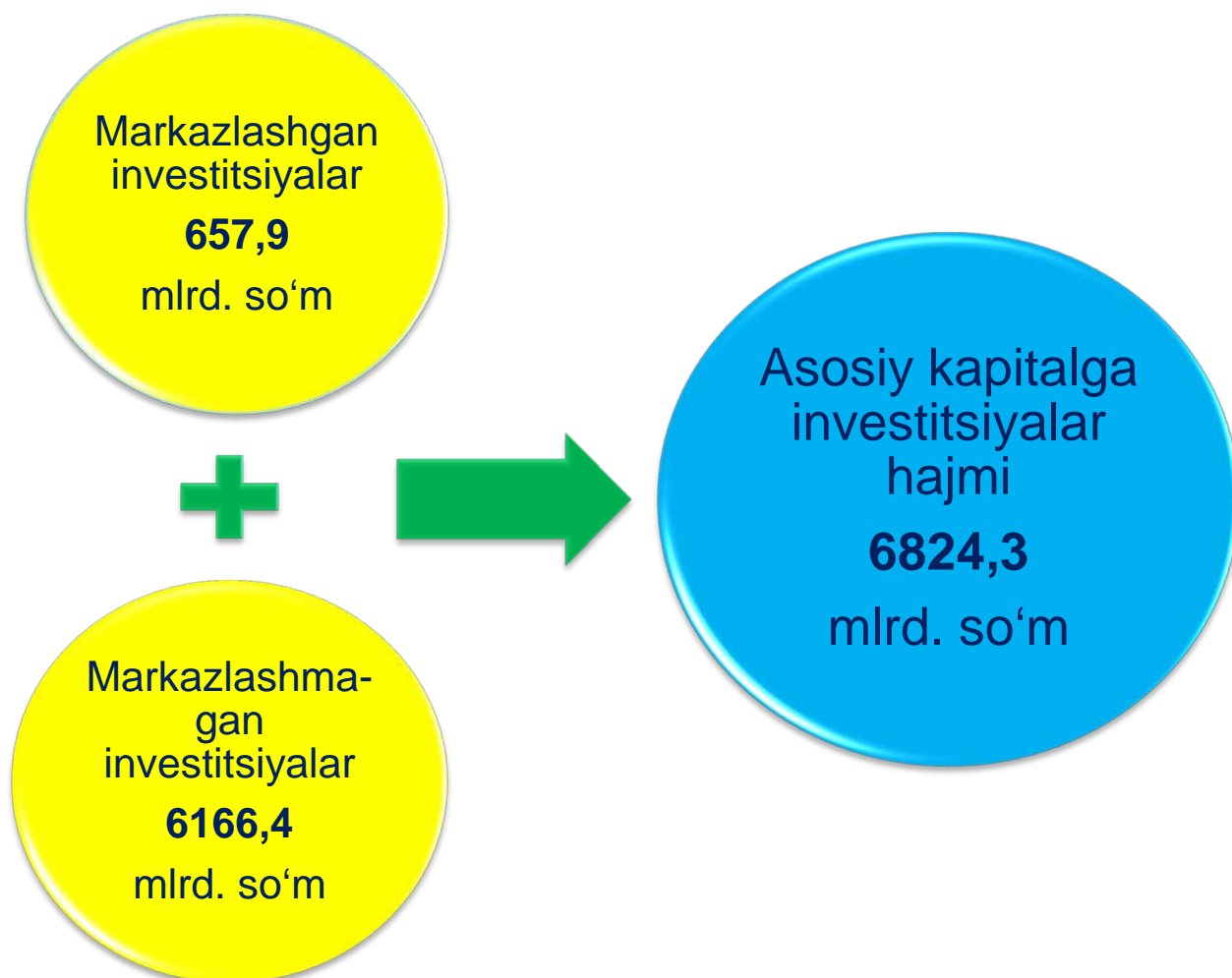


I NVESTITSIYA

TOSHKENT VILOYATI STATISTIKA BOSHQARMASI 2023- YIL YANVAR-MART OYLARIDA ASOSIY KAPITALGA KIRITILGAN INVESTITSIYALAR

Joriy davrda **6824,3** mlrd. so‘m asosiy kapitalga investitsiyalar o‘zlashtirilib, korxonalar, tashkilot va aholining o‘z mablag‘lari hisobidan **2963,8** mlrd. so‘m (jami investitsiyada ulushi **43,4 %**) moliyalashtirildi.

Joriy davrda markazlashgan moliyalashtirish manbalari hisobidan asosiy kapitalga investitsiyalarning ulushi jamiga nisbatan **9,6 %**ni yoki **657,9** mlrd. so‘mni tashkil etdi.



Moliyalashtirish manbalari bo'yicha asosiy kapitalga kiritilgan investitsiyalarning taqsimlanishi

(2023- yil yanvar-mart oylarida)

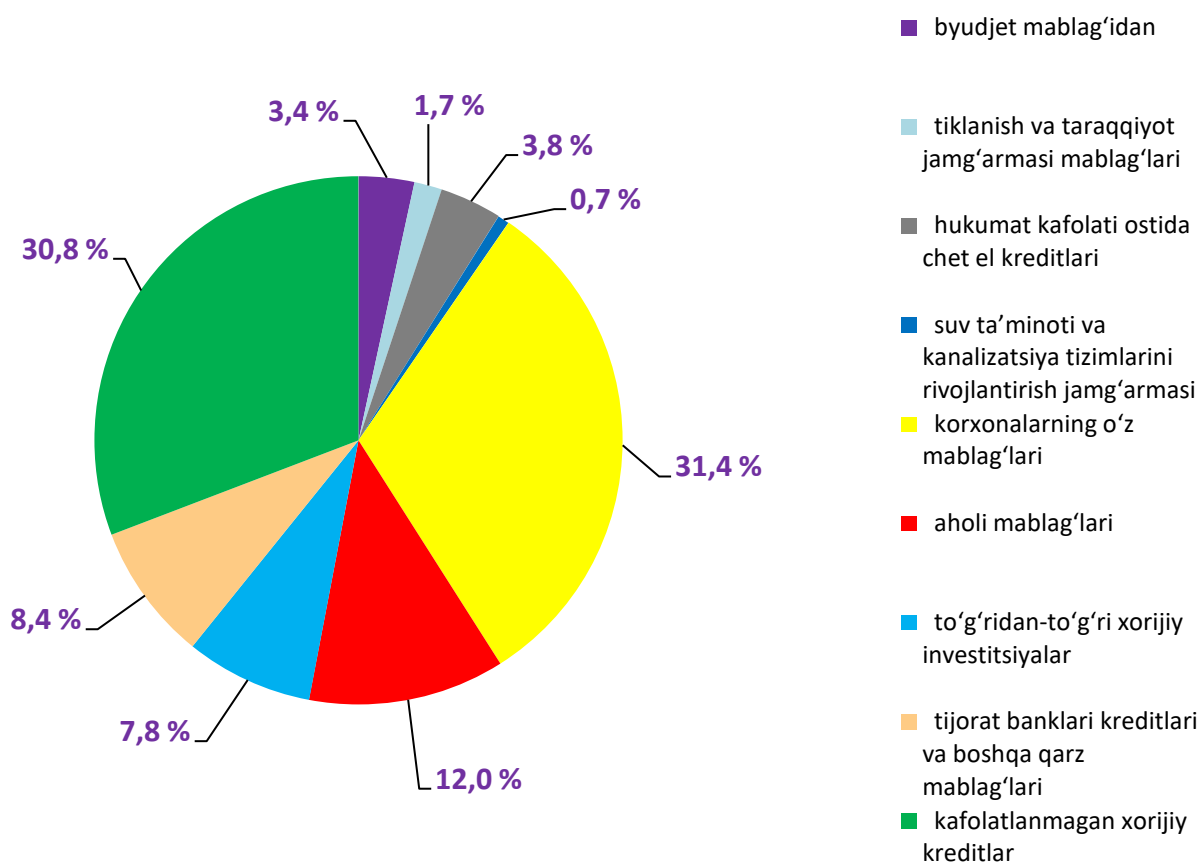
	mlrd. so'm	o'sish sur'ati foizda	yakunga nisbatan foizda
Asosiy kapitalga kiritilgan investitsiyalar	6824,3	121,7	100,0
Markazlashgan investitsiyalar:	657,9	148,6	9,6
➤ byudjet mablag'idan	234,7	154,4	3,4
➤ davlat maqsadli fond mablag'lari	-	-	-
➤ tiklanish va taraqqiyot jamg'armasi mablag'lari	117,9	101,4	1,7
➤ jismoniy tarbiya va sportni rivojlantirish	-	-	-
➤ hukumat kafolati ostida chet el kreditlari	259,7	166,1	3,8
➤ suv ta'minoti va kanalizatsiya tizimlarini rivojlantirish jamg'armasi	45,6	2,5 m.	0,7
Markazlashmagan investitsiyalar:	6166,4	119,4	90,4
➤ korxonalarining o'z mablag'lari	2142,2	95,5	31,4
➤ aholi mablag'lari	821,4	100,7	12,0
➤ to'g'ridan-to'g'ri xorijiy investitsiyalar	531,0	52,8	7,8
➤ tijorat banklari kreditlari va boshqa qarz mablag'lari	568,0	100,0	8,4
➤ kafolatlanmagan xorijiy kreditlar	2103,8	3,2 m.	30,8

Markazlashmagan moliyalashtirish manbalari hisobidan asosiy kapitalga investitsiyalarning ulushi **90,4 %**ni yoki **6166,4** mlrd. so'mni tashkil etdi.

O'z mablag'lari hisobidan moliyalashtirilgan asosiy kapitalga investitsiyalar tarkibida korxonalar va tashkilotlar mablag'i **2142,2** mlrd. so'm yoki jami asosiy kapitalga investitsiyalarning **31,4 %**ni hamda aholi mablag'lari hisobidan jami asosiy kapitalga investitsiyalarning **12,0 %** yoki **821,4** mlrd. so'm o'zlashtirildi.

Moliyalashtirish manbalari bo'yicha asosiy kapitalga kiritilgan investitsiyalarning taqsimlanishi

(jami hajmdagi ulushi, foizda)



Asosiy kapitalga investitsiyalar o'sish sur'atlarini moliyalashtirish manbalari bo'yicha eng yuqori ko'rsatkichi kafolatlanmagan xorijiy kreditlar hisobidan o'zlashtirilgan investitsiyalarda kuzatildi.

Ya'ni, o'tgan yilning yanvar-mart oylariga nisbatan **3,2 barobar** oshdi.

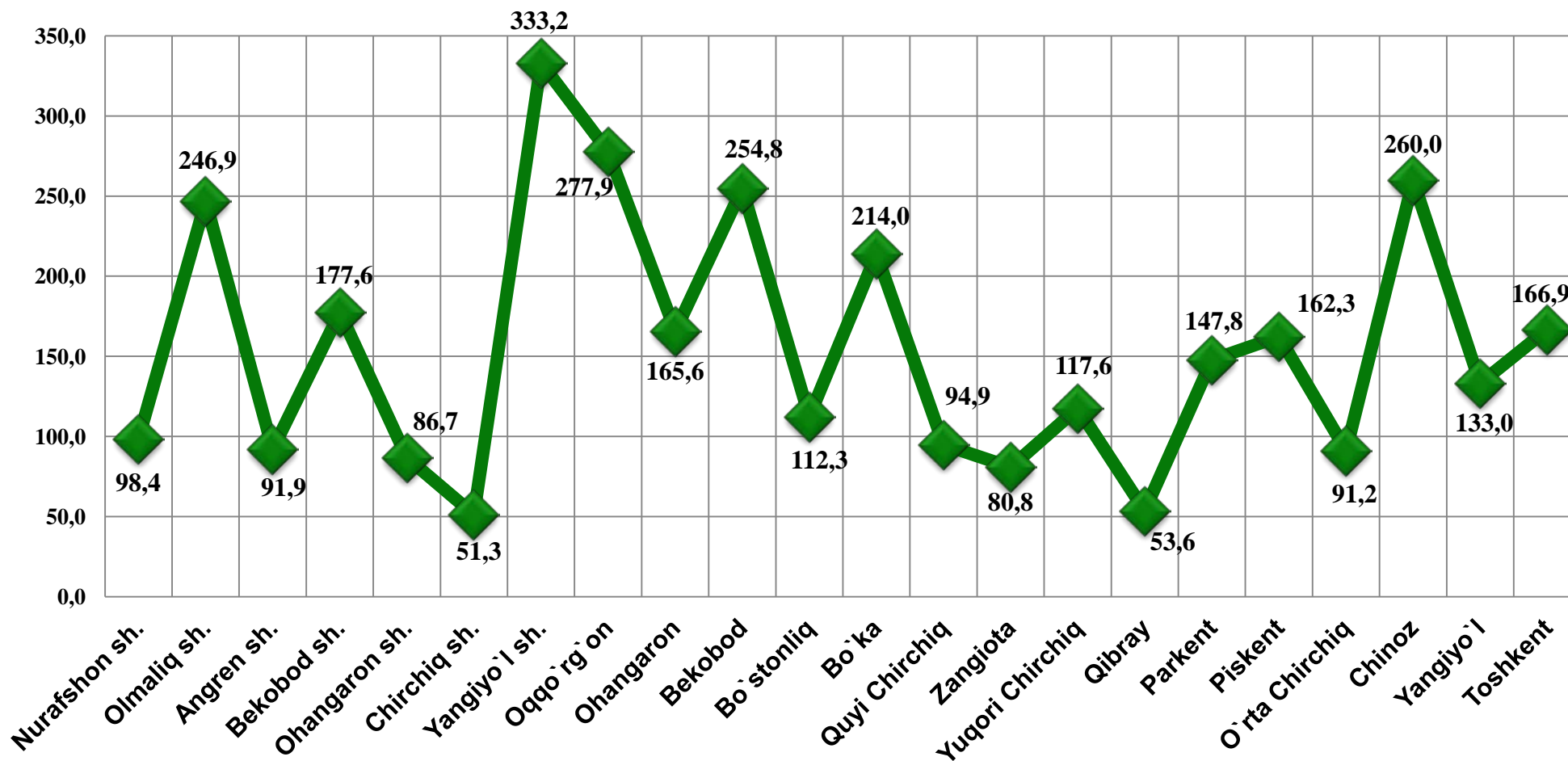
Asosiy kapitalga kiritilgan investitsiyalar hududlar kesimida

(2023- yil yanvar-mart oylarida)

	Jami		Shu jumladan qurilish-montaj ishlari	
	mlrd. so'm	o'sish sur'ati	mlrd. so'm	ulushi foizda
Viloyat bo'yicha:	6824,3	121,7	3579,7	100,0
shaharlar:				
➤ Nurafshon	353,6	98,4	183,4	5,1
➤ Olmaliq	1588,8	2,5 m.	1106,3	30,9
➤ Angren	291,6	91,9	62,9	1,8
➤ Bekobod	553,6	177,6	217,6	6,1
➤ Ohangaron	166,5	86,7	10,8	0,3
➤ Chirchiq	217,8	51,3	69,9	2,0
➤ Yangiyo'l	140,7	3,3 m.	111,2	3,1
tumanlar:				
➤ Oqqo'rg'on	88,9	2,8 m.	13,5	0,4
➤ Ohangaron	329,2	165,6	259,6	7,2
➤ Bekobod	96,2	2,5 m.	71,7	2,0
➤ Bo'stonliq	278,4	112,3	134,8	3,7
➤ Bo'ka	114,9	2,1 m.	44,0	1,2
➤ Quyi Chirchiq	296,4	94,9	64,2	1,8
➤ Zangiota	474,2	80,8	322,9	9,0
➤ Yuqori Chirchiq	248,3	117,6	128,9	3,6
➤ Qibray	454,5	53,6	257,0	7,2
➤ Parkent	182,6	147,8	91,7	2,6
➤ Piskent	100,9	162,3	49,0	1,3
➤ O'rta Chirchiq	164,8	91,2	110,8	3,1
➤ Chinoz	141,2	2,6 m.	37,7	1,1
➤ Yangiyo'l	296,5	133,0	142,7	4,0
➤ Toshkent	244,7	166,9	89,1	2,5

Asosiy kapitalga investitsiyalarning o'sish sur'atlari hududlar kesimida

(foiz hisobida)

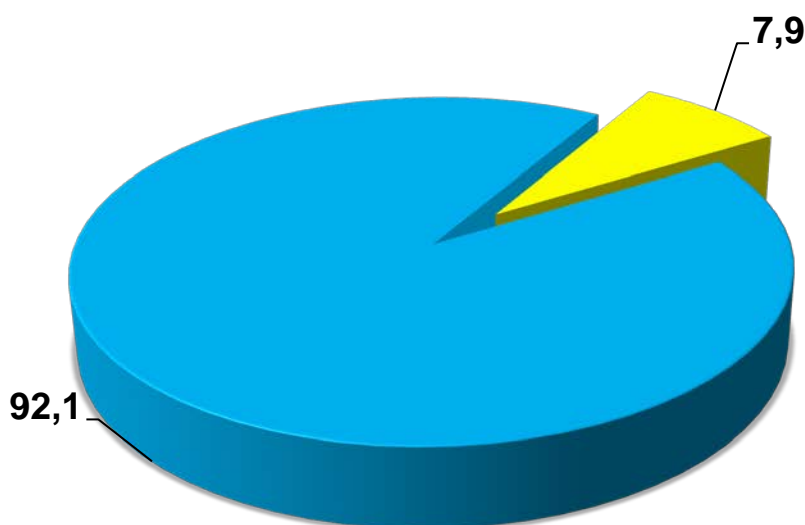


Asosiy kapitalga kiritilgan investitsiyalarda markazlashgan va markazlashmagan investitsiyalarning ulushlari

(foiz hisobida)

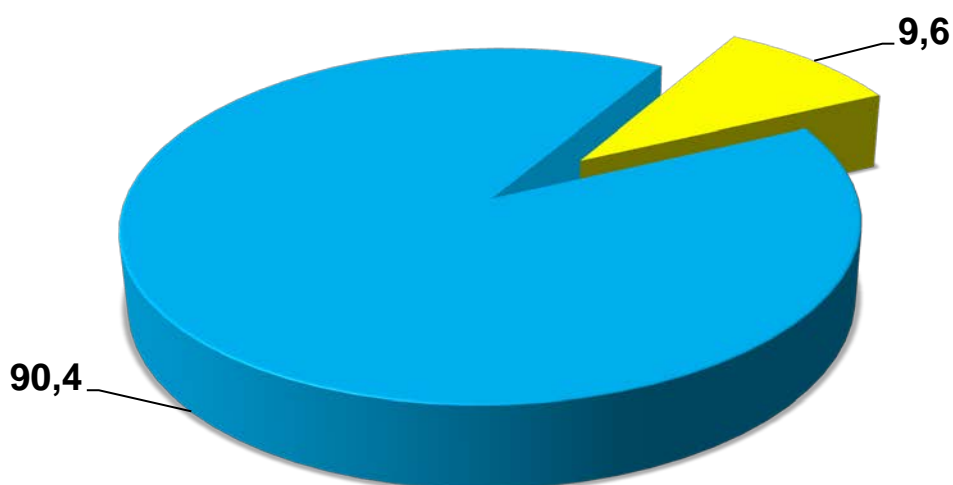
2022- yil yanvar-mart

■ Markazlashgan ■ Markazlashmagan



2023- yil yanvar-mart

■ Markazlashgan ■ Markazlashmagan

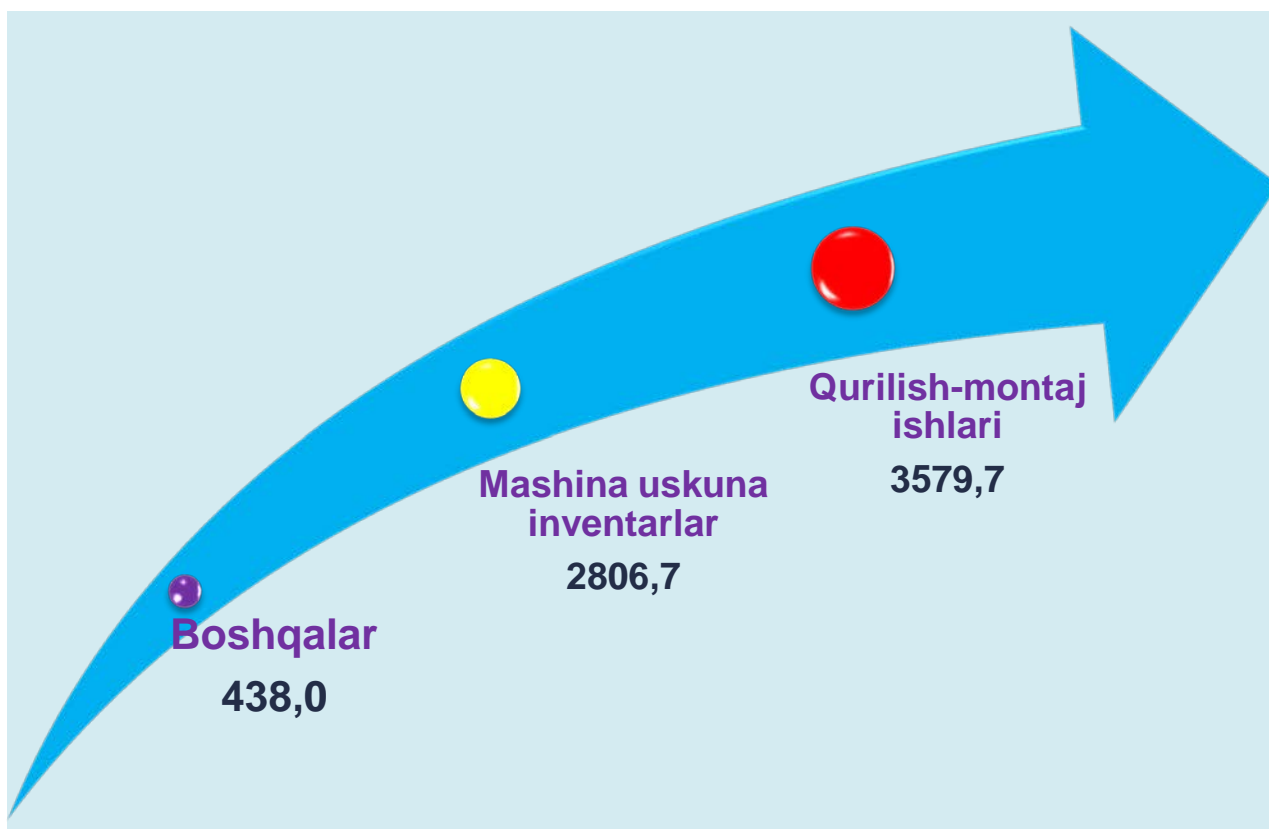


Asosiy kapitalga kiritilgan investitsiyalarning texnologik tarkibi

	Jami	shu jumladan mulkchilik shakllari bo'yicha	
		davlat	nodavlat
Jami mlrd. so'm	6824,4	787,7	6036,7
➤ <i>shu jumladan: umumiy hajmga nisbatan foiz ko'rinishda</i>	100	11,5	88,5
➤ qurilish-montaj ishlari	3579,7	587,3	2992,4
➤ mashina, uskunalar, transport vositalari ishlab chiqarish va xo'jalik jihozlari	2806,7	171,1	2635,6
➤ boshqa xarajatlar	438,0	29,3	408,7

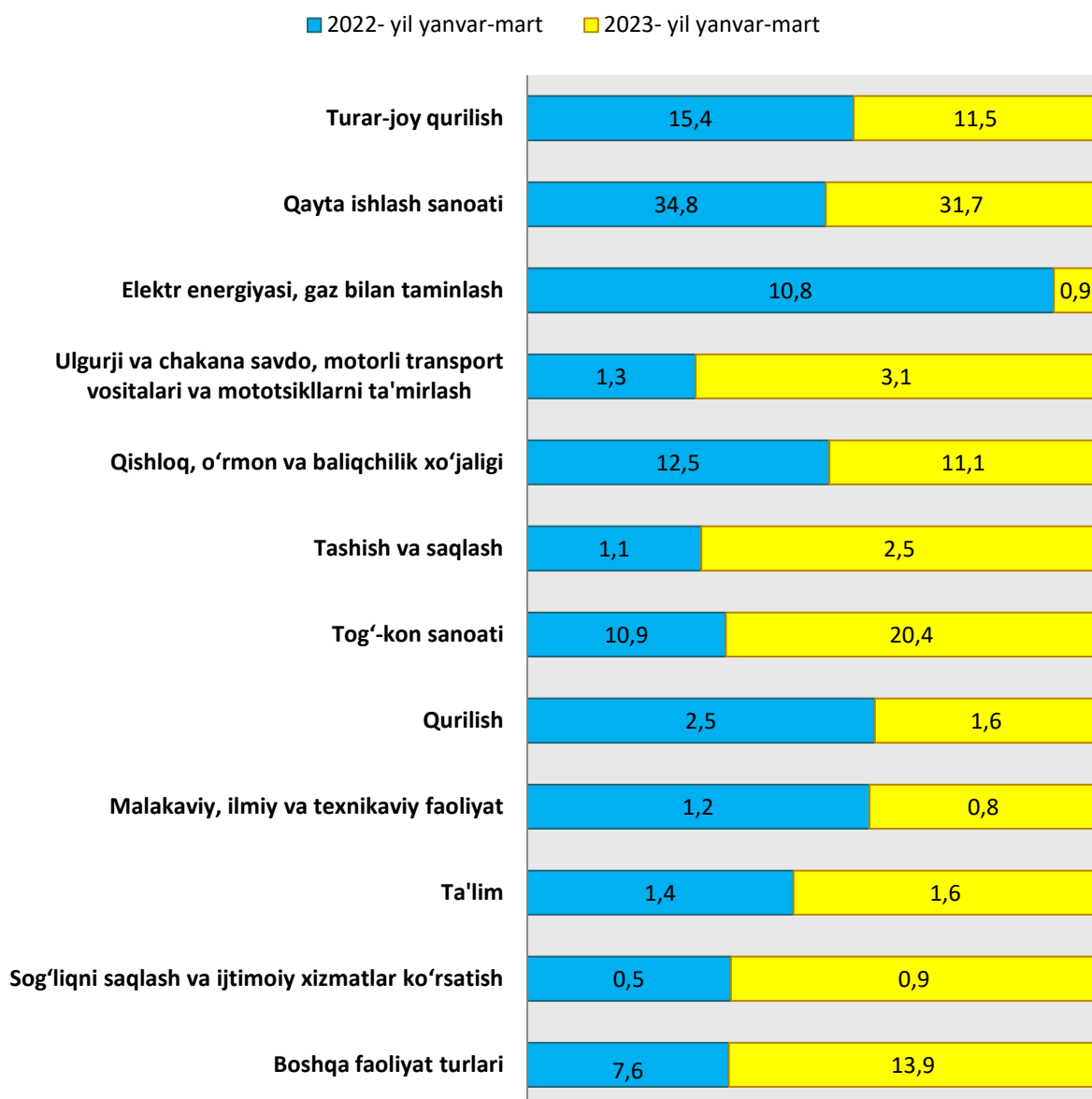
Asosiy kapitalga kiritilgan investitsiyalarning texnologik tarkibi

(mlrd. so'm)



Asosiy kapitalga kiritilgan investitsiyalarni iqtisodiy faoliyat turlari bo'yicha tarkibi

(umumiy hajmga nisbatan foiz hisobida)



Asosiy kapitalga investitsiyalarning iqtisodiy faoliyat turlari bo'yicha tarkibida qayta ishlash sanoati yetakchilik qilmoqda. Ushbu tarmoqda jami moliyalashtirish manbalari hisobidan **2163,4** mlrd. so'm yoki jami asosiy kapitalga kiritilgan investitsiyalarning **31,7** %i o'zlashtirilgan.

Asosiy kapitalga kiritilgan xorijiy investitsiya va kreditlar

Joriy davrda **2895,7** mlrd. so‘m yoki asosiy kapitalga investitsiyalarning **42,4 %i** xorijiy investitsiya va kreditlar hisobidan amalga oshirildi.

Jami xorijiy investitsiya va kreditlar tarkibida xorijiy investitsiyalar **532,2** mlrd. so‘mni tashkil etib, qolgan **2363,5** mlrd. so‘mi xorijiy kreditlar hisobiga to‘g‘ri keldi.

Hududlar kesimida asosiy kapitalga kiritilgan xorijiy investitsiya va kreditlar

(mlrd. so‘mda)

Viloyat bo‘yicha	Jami investitsiya va kreditlar	Shu jumladan		To‘g‘ridan-to‘g‘ri xorijiy investitsiya	reinvestitsiya	Kafolatlanmagan kreditlar
		investitsiya	kredit			
	2895,7	532,2	2363,5	531,0	4,3	2103,8
<i>shaharlar:</i>						
➤ Nurafshon	106,6	12,3	94,3	12,3		85,0
➤ Olmaliq	1328,2	7,8	1320,4	7,8		1320,4
➤ Angren	88,7	28,1	60,6	28,1		60,6
➤ Bekobod	245,9	61,9	184,0	61,9		184,0
➤ Ohangaron	28,5	0,4	28,1	0,4		28,1
➤ Chirchiq	13,8	1,2	12,6			
➤ Yangiyo‘l	5,1		5,1			
<i>tumanlar:</i>						
➤ Oqqo‘rg‘on	11,4		11,4			11,4
➤ Ohangaron	234,8	234,8		234,8		
➤ Bekobod						
➤ Bo‘stonliq	41,3	14,1	27,2	14,1		
➤ Bo‘ka	27,2	5,7	21,5	5,7		21,5
➤ Quyi Chirchiq	169,4	54,2	115,2	54,2		106,0
➤ Zangiota	112,0	29,8	82,2	29,8		
➤ Yuqori Chirchiq	89,3		89,3			89,3
➤ Qibray	145,7	18,8	126,9	18,8	0,6	41,0
➤ Parkent						
➤ Piskent						
➤ O‘rta Chirchiq	2,3	2,3		2,3		
➤ Chinoz	32,6	3,4	29,2	3,4	0,3	29,2
➤ Yangiyo‘l	141,3	57,4	83,9	57,4	3,4	55,7
➤ Toshkent	71,6		71,6			71,6

Toshkent viloyati statistika boshqarmasi
“Investitsiyalar va qurilish statistikasi” bo‘limi
Aloqa telefoni: (71) 202-86-70