



TOSHKENT VILOYATI CHAKANA VA ULGURJI SAVDO TOVAR AYLANMASI




*Dastlabki ma'lumot
2023- yil yanvar-noyabr*



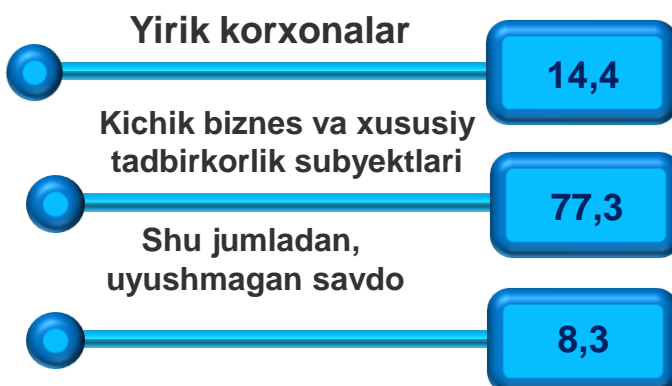


Toshkent viloyati bo'yicha 2023- yil yanvar-noyabr oylarida chakana savdo tovar aylanmasi **24 583,2** mlrd. so'mni tashkil etib, 2022- yilning mos davriga nisbatan **6,9** %ga ko'paydi. Shu jumladan, yirik korxonalar tovar aylanmasi **3 536,7** mlrd. so'mni (o'sish sur'ati **108,5** %), kichik biznes va xususiy tadbirkorlik subyektlarining tovar aylanmasi **21 046,5** mlrd. so'mni (**106,6** %), shu jumladan, uyushmagan savdo tovar aylanmasi **2 051,1** mlrd. so'mni (**104,3** %) tashkil etdi.

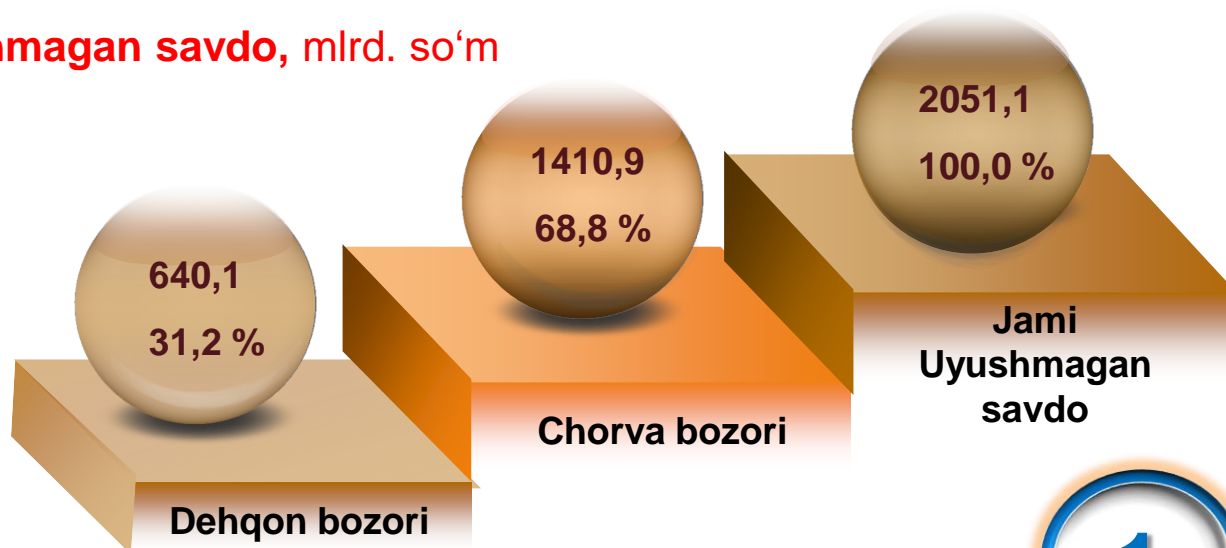
O'sish sur'atlari, foizda



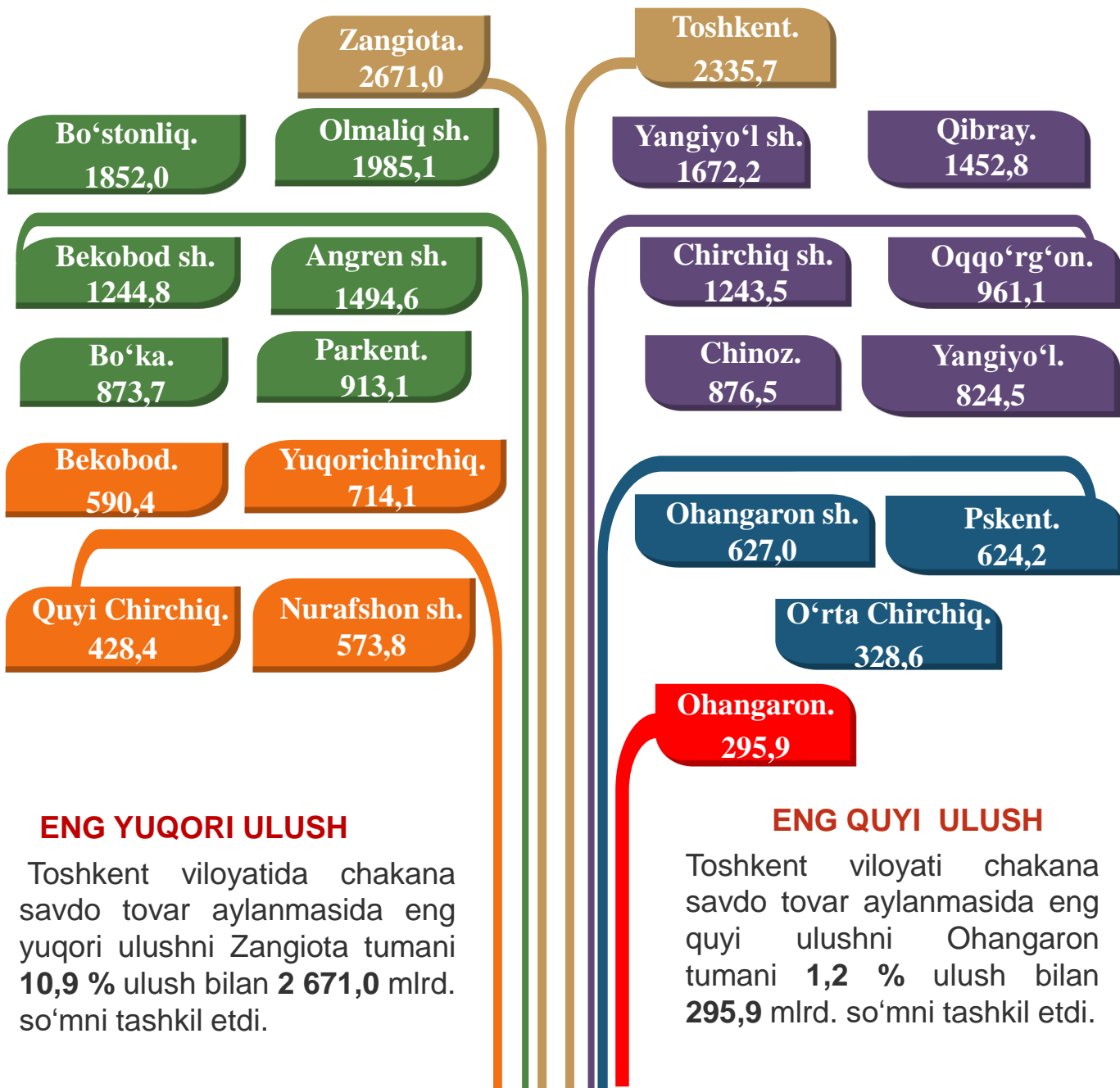
Tarkibiy qism, foizda



Uyushmagan savdo, mlrd. so'm



Toshkent viloyati bo'yicha 2023- yilning yanvar-noyabr oylarida chakana savdo tovar aylanmasi **24 583,2** mlrd. so'mni tashkil etib, 2022- yilning mos davriga nisbatan **106,9** %ni tashkil etdi.



ENG YUQORI ULUSH

Toshkent viloyatida chakana savdo tovar aylanmasida eng yuqori ulushni Zangiota tumani **10,9** % ulush bilan **2 671,0** mlrd. so'mni tashkil etdi.

ENG QUYI ULUSH

Toshkent viloyati chakana savdo tovar aylanmasida eng quyi ulushni Ohangaron tumani **1,2** % ulush bilan **295,9** mlrd. so'mni tashkil etdi.



	Jami, mlrd. so'm	2022- yil yanvar-noyabr oylariga nisbatan, foizda	Yirik korxonalar , mlrd. so'm	2022- yil yanvar-noyabr oylariga nisbatan, foizda	Kichik biznes va xususiyy tadbirkorlik, mlrd. so'm	2022- yil yanvar-noyabr oylariga nisbatan, foizda
Toshkent viloyati	24 583,2	106,9	3 536,7	108,5	21 046,5	106,6
<i>Shaharlar:</i>						
Nurafshon	573,8	103,6	127,3	45,8	446,5	161,9
Olmaliq	1 985,1	106,8	263,7	140,5	1 721,4	103,0
Angren	1 494,6	105,7	382,2	147,5	1 112,4	96,3
Bekobod	1 244,8	107,1	157,1	104,7	1 087,7	107,5
Ohangaron	627,0	110,3	96,8	8,7 m.	530,2	95,1
Chirchiq	1 243,5	107,6	294,2	127,3	949,3	102,7
Yangiyo'l	1 672,2	104,1	103,1	132,9	1 569,1	102,6
<i>Tumanlar:</i>						
Oqqo'rg'on	961,1	104,7	18,6	96,6	942,5	104,9
Ohangaron	295,8	105,0	33,9	3,7 m.	261,9	96,1
Bekobod	590,4	106,0	40,3	113,3	550,1	105,5
Bo'stonliq	1 852,1	108,9	476,7	87,2	1 375,4	119,1
Bo'ka	873,7	109,7	42,3	96,3	831,4	110,5
Quyichirchiq	428,4	108,0	16,2	92,1	412,2	108,8
Zangiota	2 671,0	111,1	438,9	169,6	2 232,1	104,1
Yuqori Chirchiq	714,1	105,7	92,1	145,0	622,0	101,6
Qibray	1 452,8	110,5	359,4	124,8	1 093,4	106,4
Parkent	913,2	110,6	43,5	169,1	869,7	108,7
Piskent	624,2	103,7	50,4	82,9	573,8	106,0
O'rta Chirchiq	328,6	104,0	10,3	31,9	318,3	112,2
Chinoz	876,6	104,8	67,2	132,9	809,4	103,0
Yangiyo'l	824,5	103,8	80,2	107,9	744,3	103,3
Toshkent	2 335,7	103,1	342,3	63,4	1 993,4	115,6

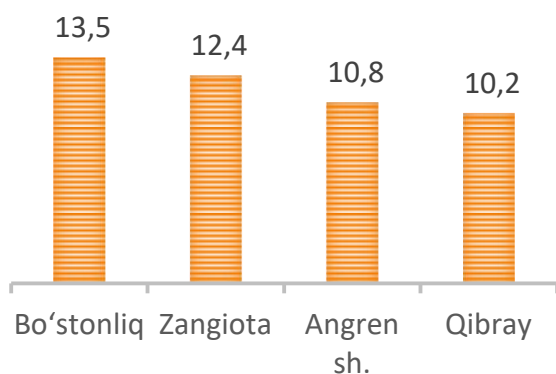
2022- yilning yanvar-noyabr oylariga nisbatan viloyatning aksariyat hududlarida chakana savdo tovar aylanmasining o'sish sur'atlari kuzatilib, nisbatan yuqori ko'rsatkichlar Ohangaron shahar (110,3 %) hamda Qibray tumanida (110,5 %) qayd etildi.





Yirik korxonalar

Eng yuqori ulushga
ega hududlar, foizda

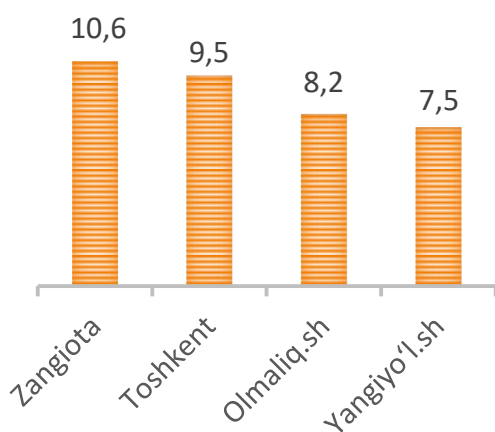


Chakana savdo tovar aylanmasi tarkibida yirik korxonalarining tovar aylanmasi hajmi, 2022- yilning yanvar-noyabr oylariga nisbatan **8,5 %**ga o'sdi va **3 536,7** mlrd. so'mni tashkil qildi. Bu esa umumiy savdo hajmining **14,4 %** ulushiga to'g'ri keladi.

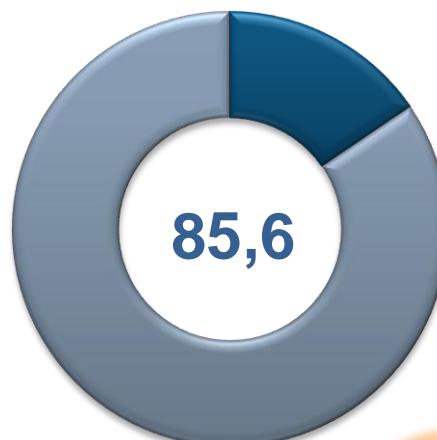


Kichik biznes va xususiy tadbirkorlik subyektlari

Eng yuqori ulushga
ega hududlar, foizda

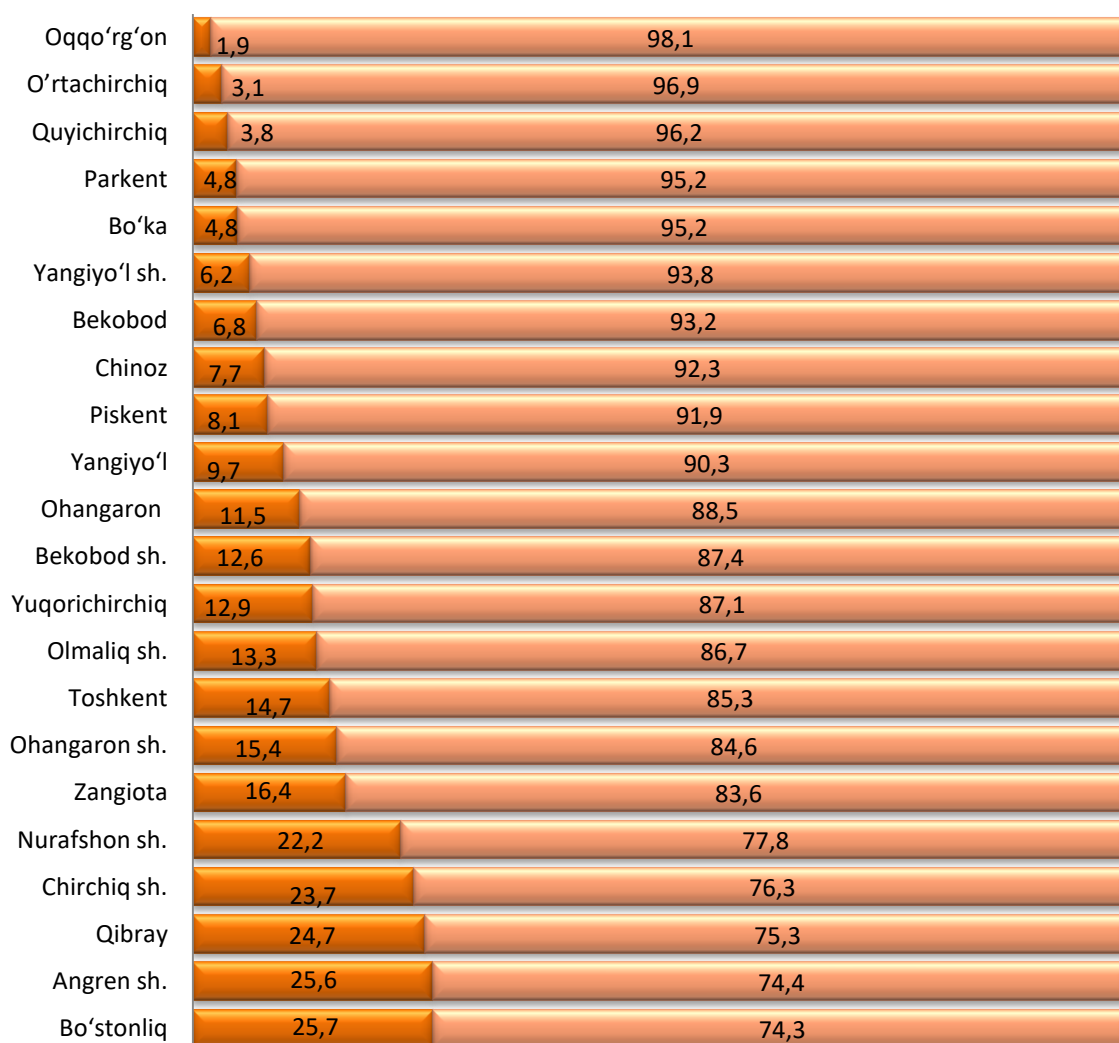


Kichik biznes va xususiy tadbirkorlik subyektlarining chakana savdo tovar aylanmasi hajmi statistik hisob-kitoblarga ko'ra, **21 046,5** mlrd. so'mni tashkil etib, 2022- yilning yanvar-noyabr oyiga nisbatan **6,6 %**ga ko'paydi. Viloyat miqyosida ushbu sektorning jami chakana savdo tovar aylanmasidagi ulushi **85,6 %**ni tashkil etdi.



CHAKANA SAVDO AYLANMASIDA YIRIK KORXONALAR, KICHIK BIZNES VA XUSUSIY TADBIRKORLIK SUBYEKTLARINING HUDUDLAR KESIMIDA ULUSHI, foizda

Tahliliy natijalarga ko'ra, chakana savdo tovar aylanmasida kichik biznes va xususiy tadbirkorlik subyektlarining ulushi bo'yicha Oqqo'rg'on (98,1 %), O'rta Chirchiq (96,9 %), Quyi Chirchiq (96,2 %) tumanlari yetakchilik qilmoqda. Chakana tovar aylanmasi tarkibida yirik korxonalarining ulushi **14,4** %ni tashkil etib, eng katta ulush Chirchiq shahar (23,7 %), Qibray (24,7 %) hamda Bo'stonliq (25,7 %) tumanlarida kuzatildi.



■ Yirik korxonalar ■ Kichik biznes va xususiy tadbirkorlik





TOSHKENT VILOYATI BO'YICHA AHOLI JON BOSHIGA NISBATAN CHAKANA SAVDO TOVAR AYLANMASI HAJMI VA O'SISH SUR'ATLARI



2023- yil yanvar-noyabr oylarida o'rtacha aholi jon boshiga chakana savdo tovar aylanmasi **8 153,9** ming so'mni (2022- yilning mos davriga nisbatan **4,9** %ga o'sgan) tashkil qildi.

Ushbu ko'rsatkichni hududlar kesimida solishtirilganda eng yuqorisi Yangiyo'l (**20 147,0** ming so'm) shahri va Zangiota (**15 842,3** ming. so'm) tumani hissasiga to'q'ri keldi.

	Hajm, ming.so'm	2022- yil yanvar-noyabrga nisbatan, %da
Toshkent viloyati	8 153,9	104,9
<i>Shaharlar:</i>		
Nurafshon	10 452,6	100,4
Olmaliq	13 872,1	101,8
Angren	8 298,5	103,2
Bekobod	12 097,2	104,8
Ohangaron	15 293,9	108,4
Chirchiq	7 323,2	105,2
Yangiyo'l	20 147,0	101,1
<i>Tumanlar:</i>		
Oqqo'rg'on	8 658,9	102,8
Ohangaron	2 692,2	103,0
Bekobod	3 595,5	104,2
Bo'stonliq	10 534,9	107,6
Bo'ka	6 554,5	107,9
Quy Chirchiq	3 728,6	106,0
Zangiota	15 842,3	109,9
Yuqori Chirchiq	5 174,7	103,8
Qibray	8 359,0	109,4
Parkent	5 182,4	108,7
Piskent	6 107,3	105,7
O'rta Chirchiq	2 425,1	102,5
Chinoz	6 099,8	102,5
Yangiyo'l	4 159,9	101,5
Toshkent	11 990,4	100,4

Eng yuqori hajm,
ming. so'm

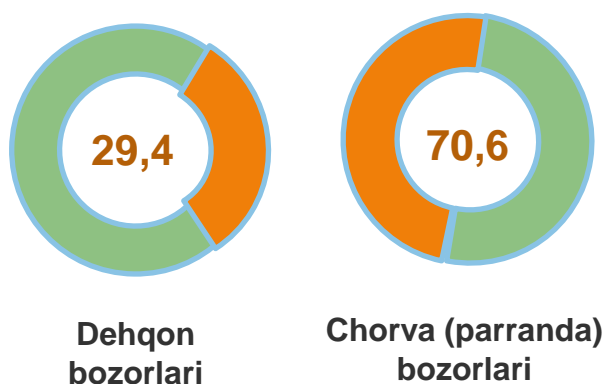
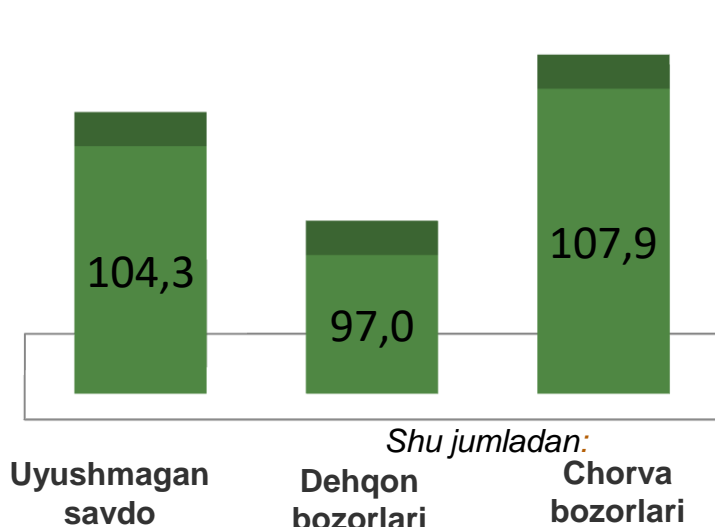


6

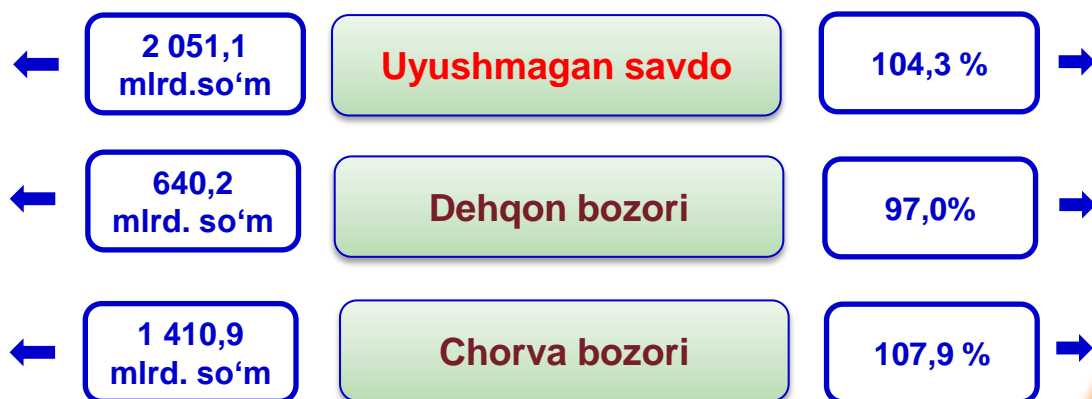


O'sish (o'zgarish) sur'atlari, foizda

Asosiy tarkib, foizda



Toshkent viloyati bo'yicha 2023- yilning yanvar-noyabr oylarida uyushmagan savdo tovar aylanmasi **2 051,1** mlrd. so'mni, 2022- yilning mos davriga nisbatan o'zgarish sur'ati **104,3** %ni tashkil etdi. Shu jumladan, 1-bozor va 1-bozor (chorva) (oylik) kuzatuvlari ma'lumotlariga asosan, dehqon bozorlarida savdo faoliyati bilan shug'ullanuvchi jismoniy shaxslarning uy xo'jaliklarida yetishtirgan mahsulotlarining sotish hajmi **640,2** mlrd. so'mni (o'zgarish sur'ati **97,0** %), chorva mollari va parrandalar sotuvchi jismoniy shaxslarning savdo aylanmasi hajmi **1 410,9** mlrd. so'mni (o'sish sur'ati **107,9** %) tashkil etdi.
















UYUSHMAGAN SAVDO AYLANMASIDA
DEHQON* VA CHORVA (PARRANDA)
BOZORLARINING SAVDO AYLANMASI HAJMI
VA O'SISH SUR'ATLARI











	Jami, mlrd. so'm	2022- yil yanvar-noyabr oyiga nisbatan, foizda	Dehqon bozorlari, mlrd. so'm	2022- yil yanvar-noyabr oyiga nisbatan, foizda	Chorva (parranda) bozorlari, mlrd. so'm	2022- yil yanvar-noyabr oyiga nisbatan, foizda
Toshkent viloyati	2 051,1	104,3	640,2	97	1 410,9	107,9
<i>Shaharlar:</i>						
Nurafshon	11	149,1	11	149,1	-	-
Olmalik	142,1	185,4	56,8	156,4	85,3	2,1 m.
Angren	50,5	84,4	50,5	84,4	-	-
Bekobod	179,3	115,3	179,3	115,3	-	-
Ohangaron	23,1	93,4	23,1	93,4	-	-
Chirchiq	43,9	126	43,9	126	-	-
Yangiyo'l	319,8	76,3	46,7	28,6	273,1	106,8
<i>Tumanlar:</i>						
Oqqo'rg'on	77,8	88	7	27,2	70,8	113
Ohangaron	0	-	-	-	-	-
Bekobod	64,6	94,8	-	-	64,6	94,8
Bo'stonliq	266,2	92,5	6,1	66,7	260,1	93,4
Bo'ka	163,7	128,2	42,7	114,3	121	134
Quyichirchiq	96,6	118,3	10,6	161,6	86	114,5
Zangiota	69,7	119,6	6,5	3,3 m.	63,2	112,1
Yuqori Chirchiq	15,3	97,7	15,3	97,7	-	-
Qibray	154,5	92,7	0	-	154,5	92,7
Parkent	101,3	115,3	32,2	102,2	69,1	122,7
Piskent	116,8	98,3	3,3	21	113,5	110
O'rta Chirchiq	-	-	-	-	-	-
Chinoz	124,5	171,9	92,5	3,4 m.	32	69,8
Yangiyo'l	-	-	-	-	-	-
Toshkent	30,4	190,2	12,7	163,4	17,7	2,1 m.

2023- yilning yanvar-noyabr oylarida dehqon va chorva (parranda) bozorlarida, uy xo'jaligida yetishtirilgan qishloq xo'jaligi mahsulotlari, parrandalar va chorva mollari savdosi bilan shug'ullanuvchi jismoniy shaxslar tanlanma kuzatuvini, jismoniy shaxslar tomonidan amalga oshirilgan savdo aylanmasi hajmi dehqon bozorlarida **640,2** mlrd. so'mni hamda chorva (parranda) bozorlarida **1 410,9** mlrd. so'mni tashkil etdi.

2023- yilning yanvar-noyabr oylarida viloyatning barcha tuman va shaharlarida joylashgan dehqon bozorlarida qishloq xo'jaligi mahsulotlarini sotuvchi jismoniy shaxslarning tanlanma kuzatuvini o'tkazildi. Kuzatuv natijalariga ko'ra, savdo aylanmasi hajmi **640,2** mlrd. so'mni tashkil etdi. Bunda asosiy yirik hajm yangi uzilgan qishloq xo'jaligi mahsulotlari savdosiga (**304,8** mlrd. so'm) to'g'ri keldi.

Qishloq xo'jalik mahsulotlari		Mlrd. so'm
	Yangi uzilgan qishloq xo'jaligi mahsulotlari	304,8
	Non va non mahsulotlari	71,0
	Don mahsulotlari (mosh, loviya, no'xat, guruch va boshqalar)	96,5
	Tovuq go'shti	50,8
	Quritilgan qishloq xo'jaligi mahsulotlari (yong'oq, bodom, pista va boshqalarni qo'shgan holda)	35,6
	Sut va sut mahsulotlari	18,1
	Tuxum	23,5
	Chorva mollari va parrandalar uchun har xil yem-xashaklar	0,02
	Ziravorlar	20,0
	Tuzlamalar	16,3
	Gullar, o'simlik va nihol ko'chatlari (manzarali va qishloq xo'jaligi)	3,6

2023- yilning yanvar-noyabr oylarida viloyatning barcha tuman va shaharlarida joylashgan chorva (parranda) bozorlarida parrandalar va chorva mollari sotuvchi jismoniy shaxslar tanlanma kuzatuvi o'tkazildi. Kuzatuv natijalariga ko'ra savdo aylanmasi hajmi **1410,9** mlrd. so'mni tashkil etdi. Bunda har xil yoshdagi qora mollar savdosi **920,9** mlrd. so'mni, qo'y va echkilar **239,9** mlrd. so'mni, otlar **245,6** mlrd. so'mni, parrandalar **4,5** mlrd. so'mni tashkil etdi. Savdo aylanmasining to'liq tarkibi quyidagi ko'rsatkichda o'z aksini topgan:

Chorva mollar (parrandalar)		Mrd. so'm
	2 yoshdan katta bo'lgan qoramollar	572,5
	1 yoshdan 2 yoshgacha bo'lgan yosh mollar	216,2
	1 yoshgacha bo'lgan yosh mollar	132,2
	Qo'ylar	232,9
	Otlar	245,6
	Echkilar	7,0
	Kurka, o'rdak, g'ozlar	3,7
	Tovuqlar	0,8

UMUMIY OVQATLANISH KORXONALARI SAVDO AYLANMASIDA YIRIK KORXONALAR, KICHIK BIZNES VA XUSUSIY TADBIRKORLIK SUBYEKTLARINING HAJMI VA O'SISH SUR'ATLARI



2023- yilning yanvar-noyabr oylarida chakana savdo tovar aylanmasi tarkibida ovqatlanish tashkilotlarining savdo aylanmasi **4,8 %**ni tashkil etib, **1186,9** mlrd. so'mga yetdi va 2022- yilning mos davriga nisbatan **7,4 %**ga ko'paydi. Bunda jami savdo aylanmasining **80,1 %** ulushi kichik biznes va xususiy tadbirkorlik subyektlari hissasiga to'g'ri kelmoqda.

	Jami, mlrd. so'm	2022- yil yanvar-noyabr oylariga nisbatan, foizda	Yirik korxonalar , mlrd. so'm	2022- yil yanvar-noyabr oylariga nisbatan, foizda	Kichik biznes va xususiy tadbirkorlik, mlrd. so'm	2022- yil yanvar-noyabr oylariga nisbatan, foizda
Toshkent viloyati	1186,9	107,4	235,8	93,6	951,1	111,5
<i>shaharlar:</i>						
Nurafshon	43,3	109,3	-	-	43,3	109,3
Olmaliq	210,9	103,5	117,8	88,0	93,1	133,3
Angren	92,4	107,0	19,7	81,6	72,7	116,9
Bekobod	34,2	108,0	-	-	34,2	108,0
Ohangaron	51,7	102,1	30,0	85,1	21,7	140,8
Chirchiq	136,1	108,2	52,3	119,5	83,8	102,1
Yangiyo'l	51,7	104,8	-	-	51,7	104,8
<i>tumanlar:</i>						
Oqqo'rg'on	24,7	106,8	-	-	24,7	106,8
Ohangaron	11,2	110,3	-	-	11,2	110,3
Bekobod	13,5	110,5	-	-	13,5	110,5
Bo'stonliq	60,2	111,6	-	-	60,2	111,6
Bo'ka	18,5	103,0	-	-	18,5	103,0
Quyichirchiq	17,5	106,9	-	-	17,5	106,9
Zangiota	49,7	109,1	0,2	115,4	49,5	109,0
Yuqori Chirchiq	30,0	107,9	-	-	30,0	107,9
Qibray	139,2	111,0	-	-	139,2	111,0
Parkent	27,9	110,8	-	-	27,9	110,8
Piskent	20,2	111,2	-	-	20,2	111,2
O'rta Chirchiq	38,9	112,3	-	-	38,9	112,3
Chinoz	11,7	110,8	-	-	11,7	110,8
Yangiyo'l	41,1	108,1	15,8	107,2	25,3	108,6
Toshkent	62,3	106,0	-	-	62,3	106,0



Savdo hajmi

Ulgurji savdo hajmi



24 655,6 mlrd.so'm

Yirik korxonalar



3 767,4 mlrd.so'm

Mikro firma va kichik korxonalar



20 888.2 mlrd.so'm

Toshkent viloyati bo'yicha 2023- yilning yanvar-noyabr oylarida ulgurji savdo tovar aylanmasi **24 655,6** mlrd. so'mni tashkil etib, 2022- yilning mos davriga nisbatan **7,4** %ga o'sdi. Shu jumladan, kichik biznes subyektlarining savdo tovar aylanmasi **20 888,2** mlrd. so'mni (**110,4** %ga teng) tashkil etdi. Ushbu sektor jami viloyat ulgurji savdo tovar aylanmasida **84,7** % ulushni tashkil etdi.

15,3

Savdo aylanmasi ulushi, %da

84,7

Yirik korxonalar

Mikrofirma va kichik korxonalar

Eng yuqori ulushga ega hududlar, %da

22,0

Qibray

21,1

Zangiota

16,1

Toshkent



ULGURJI SAVDO AYLANMASIDA YIRIK KORXONALAR VA KICHIK BIZNES SUBYEKTLARINING HAJMI VA O'SISH SUR'ATLARI



Ulgurji savdo tovar aylanmasida o'tgan yilning shu davriga nisbatan yuqori o'sish sur'atlariga ega yirik hududlar Nurafshon shahri (188,3 %) hamda Chinoz (111,4 %) va Zangiota (111,6 %) tumanlarida kuzatildi.

	Jami, mlrd. so'm	2022- yil yanvar- noyabr oyiga nisbatan, foizda	Yirik korxonalar, mlrd. so'm	2022- yil yanvar- noyabr oyiga nisbatan, foizda	Mikrofirma va kichik korxonalar, mlrd. so'm	2022- yil yanvar- noyabr oyiga nisbatan, foizda
Toshkent viloyati	24 655,6	107,4	3 767,4	93,5	20 888,2	110,4
<i>shaharlar:</i>						
Nurafshon sh.	105,0	188,3	4,6	106,2 m.	100,4	180,2
Olmaliq sh.	688,7	106,5	90,6	109,5	598,1	106,1
Angren sh.	592,7	106,6	286,1	116,2	306,6	99,0
Bekobod sh.	267,5	110,5	59,0	32,5 m.	208,5	86,8
Ohangaron sh.	1 518,8	114,6	384,0	2,2 m.	1 134,8	98,4
Chirchiq sh.	1 394,9	107,1	35,2	69,1	1 359,7	108,7
Yangiyo'l sh.	744,1	109,9	-	-	744,1	109,9
<i>tumanlar:</i>						
Oqqo'rg'on	521,9	108,0	-	-	521,9	108,0
Ohangaron	115,6	107,6	9,3	35,4 m.	106,3	99,3
Bekobod	95,6	107,2	0,5	1,6	95,1	172,5
Bo'stonliq	963,7	108,2	160,6	101,5	803,1	109,6
Bo'ka	40,1	105,1	-	-	40,1	105,1
Quyichirchiq	187,9	105,6	0,4	3,5 m.	187,5	105,5
Zangiota	5 211,6	111,6	31,7	60,7	5 179,9	112,1
Yuqori Chirchiq	710,8	103,2	11,0	8,4 m.	699,8	101,8
Qibray	5 414,4	100,8	2 196,2	89,7	3 218,2	110,0
Parkent	112,8	101,0	0,1	0,3	112,7	167,1
Piskent	250,8	108,3	0,0	9,4	250,8	108,4
O'rta Chirchiq	673,5	102,9	99,0	41,9	574,5	137,4
Chinoz	621,8	111,4	1,3	2,3 m.	620,5	111,3
Yangiyo'l	455,8	108,1	-	-	455,8	108,1
Toshkent	3 967,6	108,6	397,8	79,7	3 569,8	113,2