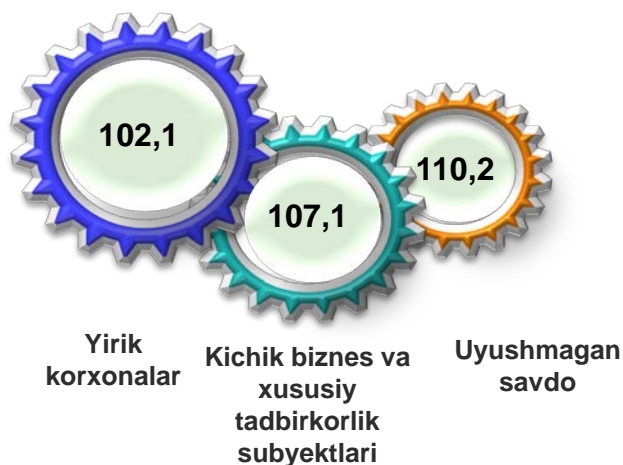


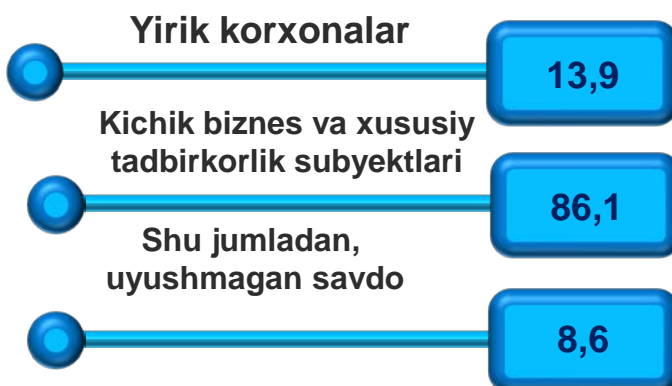


Toshkent viloyati bo'yicha 2023- yil yanvar-iyun oylarida chakana savdo tovar aylanmasi **12311,6** mlrd. so'mni tashkil etib, 2022- yilning mos davriga nisbatan **6,9** %ga ko'paydi. Shu jumladan, yirik korxonalarining tovar aylanmasi **1709,8** mlrd. so'mni (o'sish sur'ati **101,0** %), kichik biznes va xususiy tadbirkorlik subyektlarining tovar aylanmasi **10601,8** mlrd. so'mni (**108,0**%), shu jumladan, uyushmagan savdo tovar aylanmasi **1058,6** mlrd. so'mni (**112,3** %) tashkil etdi.

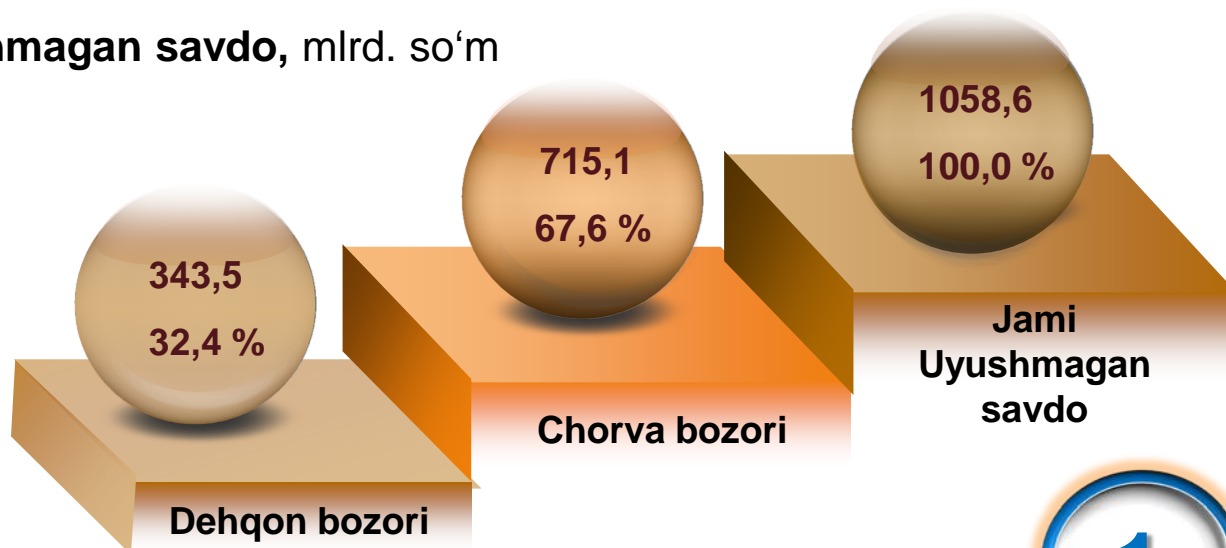
O'sish sur'atlari, foizda



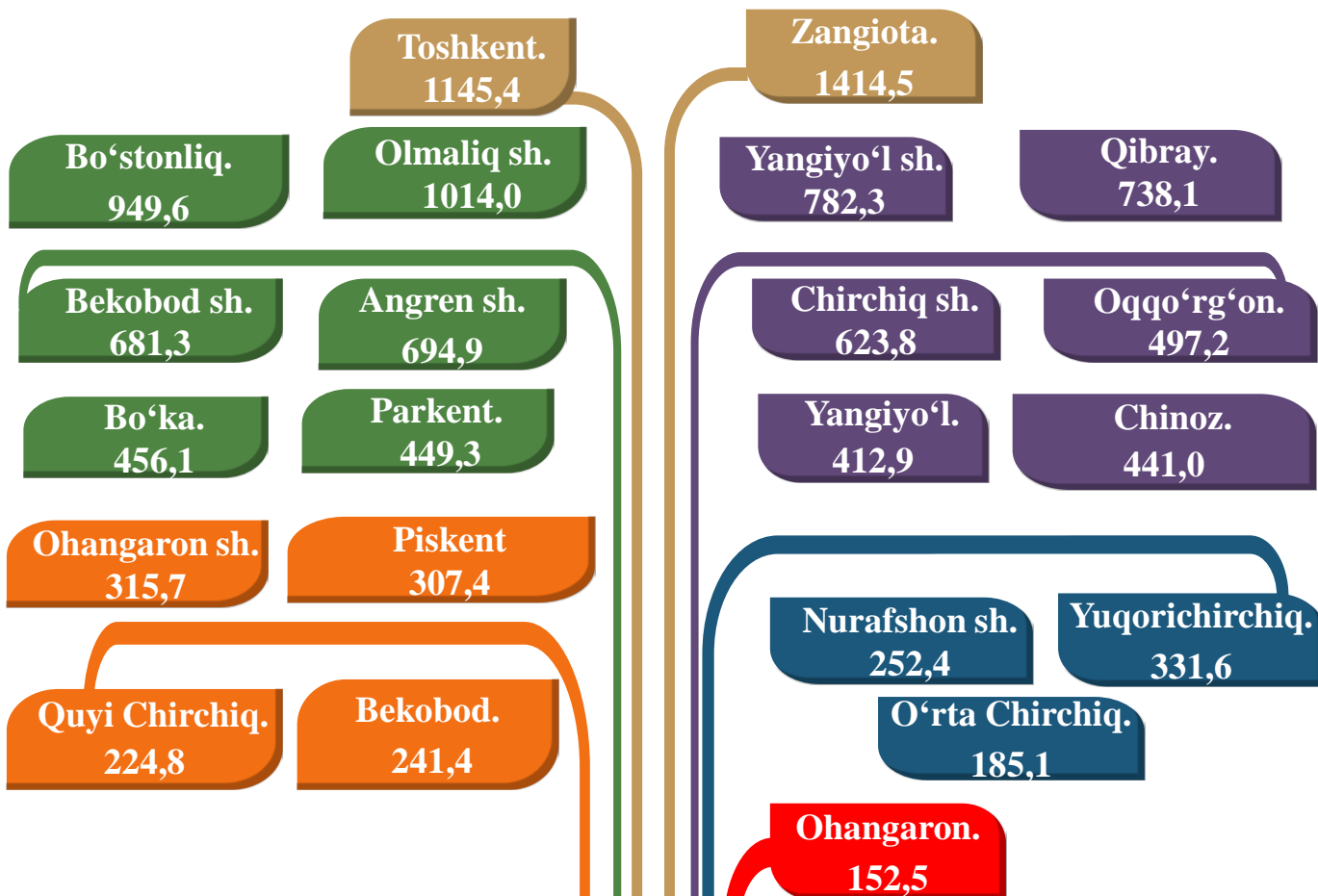
Tarkibiy qism, foizda



Uyushmagan savdo, mlrd. so'm



Toshkent viloyati bo'yicha 2023- yilning yanvar-iyun oylarida chakana savdo tovar aylanmasi **12311,6** mlrd. so'mni tashkil etib, 2022- yilning mos davriga nisbatan **106,9** %ni tashkil etdi.



ENG YUQORI ULUSH

Toshkent viloyatida chakana savdo tovar aylanmasida eng yuqori ulushni Zangiota tumani **11,5** % ulush bilan **1414,5** mlrd. so'mni tashkil etdi.

ENG QUYI ULUSH

Toshkent viloyati chakana savdo tovar aylanmasida eng quyi ulushni Ohangaron tumani **1,2** % ulush bilan **152,5** mlrd. so'mni tashkil etdi.



CHAKANA SAVDO AYLANMASIDA YIRIK KORXONALAR, KICHIK BIZNES VA XUSUSIY TADBIRKORLIK SUBYEKTLARINING HAJMI VA O'SISH SUR'ATLARI



	Jami, mlrd. so'm	2022- yil yanvar-iyun oylariga nisbatan, foizda	Yirik korxonalar , mlrd. so'm	2022- yil yanvar-iyun oylariga nisbatan, foizda	Kichik biznes va xususiy tadbirkorlik, mlrd. so'm	2022- yil yanvar-iyun oylariga nisbatan, foizda
Toshkent viloyati	12311,6	106,9	1709,8	101,0	10601,8	108,0
<i>Shaharlar:</i>						
Nurafshon	252,4	102,1	65,8	44,0	186,6	191,0
Olmaliq	1014,0	106,7	142,7	151,6	871,3	101,8
Angren	694,9	105,3	107,3	121,4	587,6	102,8
Bekobod	681,3	105,7	82,9	102,4	598,4	106,2
Ohangaron	315,7	100,8	37,8	6,6 m.	277,9	90,4
Chirchiq	623,8	108,2	158,5	141,9	465,3	100,2
Yangiyo'l	782,3	100,2	58,6	148,4	723,7	97,6
<i>Tumanlar:</i>						
Oqqo'rg'on	497,2	102,7	8,6	93,2	488,6	102,9
Ohangaron	152,5	101,5	19,2	7,0 m.	133,3	90,4
Bekobod	241,4	105,3	24,5	126,6	216,9	103,3
Bo'stonliq	949,6	115,4	239,8	82,3	709,8	133,6
Bo'ka	456,1	108,4	23,9	73,4	432,2	111,3
Quyichirchiq	224,8	111,1	8,9	90,0	215,9	112,2
Zangiota	1414,5	115,7	199,6	156,0	1214,9	111,0
Yuqori Chirchiq	331,6	101,1	51,1	151,9	280,5	95,2
Qibray	738,1	114,8	186,4	130,1	551,7	110,4
Parkent	449,3	111,6	22,8	172,8	426,5	109,5
Piskent	307,7	103,2	25,2	101,1	282,5	103,4
O'rta Chirchiq	185,1	100,6	5,0	17,9	180,1	115,5
Chinoz	441,0	108,8	39,8	151,6	401,2	105,8
Yangiyo'l	412,9	100,6	40,9	100,7	372,0	100,6
Toshkent	1145,4	100,7	160,5	50,1	984,9	120,5

2022- yilning yanvar-iyun oylariga nisbatan viloyatning ayrim hududlarida chakana savdo tovar aylanmasining o'sish sur'atlari kuzatilib, nisbatan yuqori ko'rsatkichlar Chirchiq shahar (108,2 %) hamda Bo'stonliq (115,4 %) tumanida qayd etildi



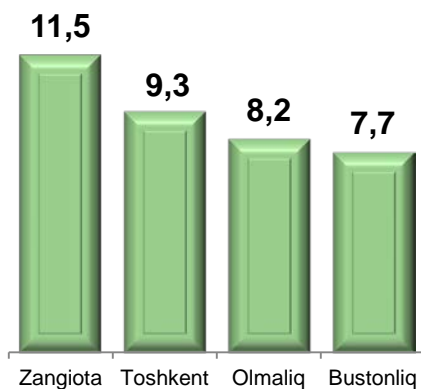
3

2023- yil yanvar-iyun



Yirik korxonalar

Eng yuqori ulushga
ega hududlar, foizda

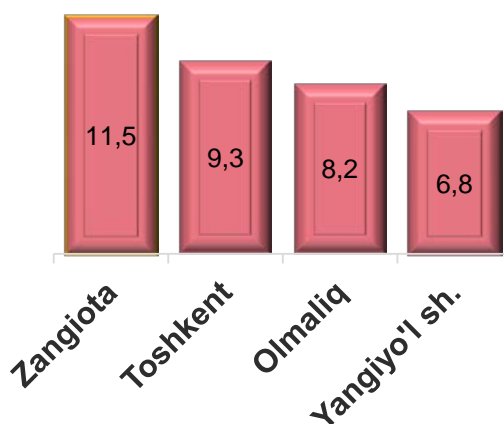


Chakana savdo tovar aylanmasi tarkibida yirik korxonalarining tovar aylanmasi hajmi, 2022- yilning yanvar-iyun oylariga nisbatan **1,0 %**ga o'sdi va **1709,8** mlrd. so'mni tashkil qildi. Bu esa umumiy savdo hajmining **13,9 %** ulushiga to'g'ri keladi.

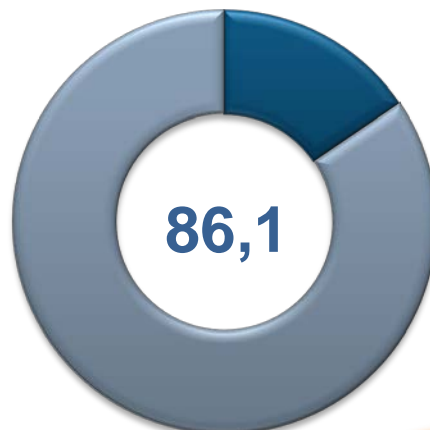


Kichik biznes va xususiy tadbirkorlik subyektlari

Eng yuqori ulushga
ega hududlar, foizda

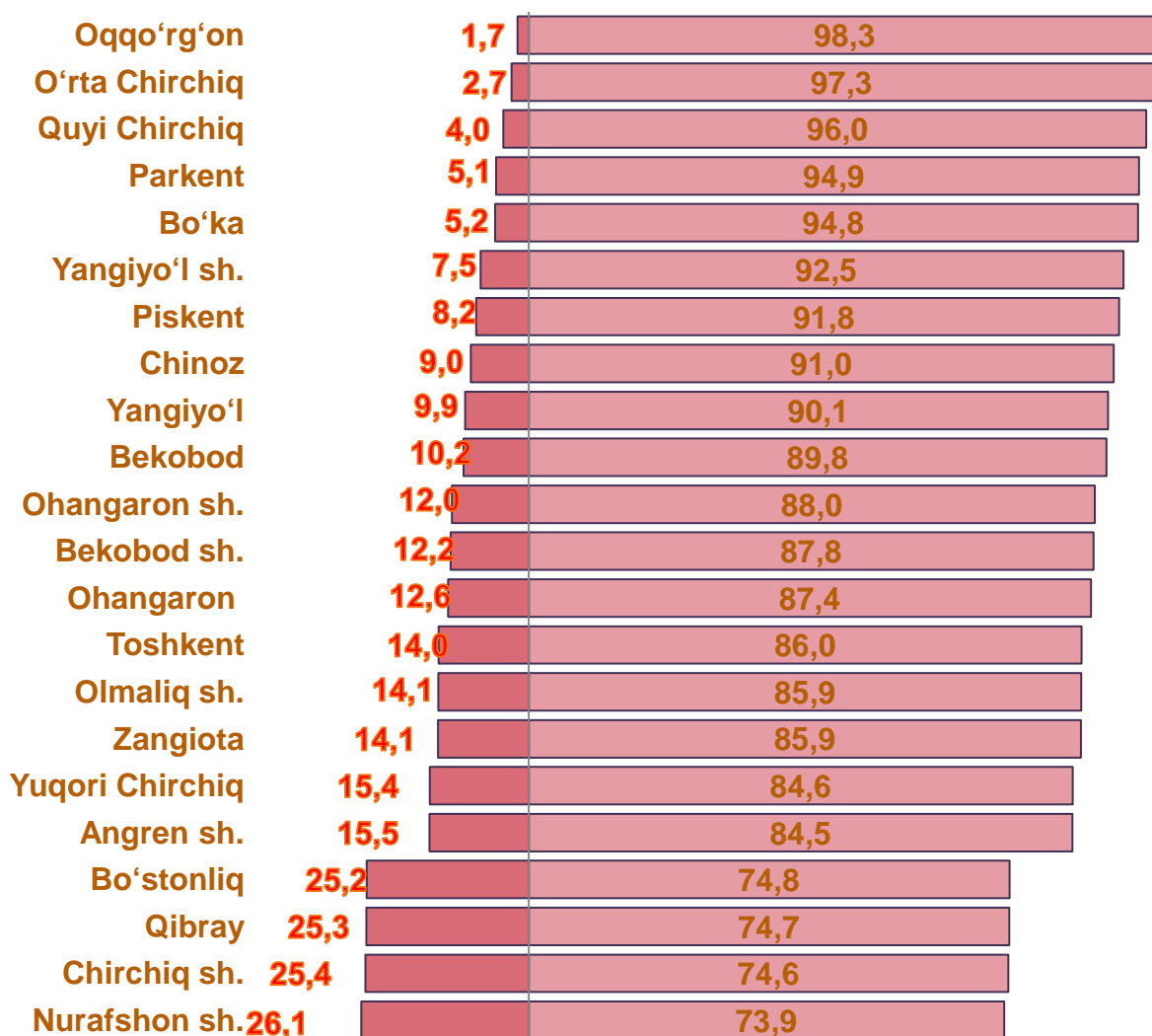


Kichik biznes va xususiy tadbirkorlik subyektlarining chakana savdo tovar aylanmasi hajmi statistik hisob-kitoblarga ko'ra, **10601,8** mlrd. so'mni tashkil etib, 2022- yilning yanvar oyiga nisbatan **8,0 %**ga ko'paydi. Viloyat miqyosida ushbu sektorning jami chakana savdo tovar aylanmasidagi ulushi **86,1 %**ni tashkil etdi.




CHAKANA SAVDO AYLANMASIDA YIRIK KORXONALAR, KICHIK BIZNES VA XUSUSIY TADBIRKORLIK SUBYEKTLARINING HUDUDLAR KESIMIDA ULUSHI, foizda

Tahliliy natijalarga ko'ra, chakana savdo tovar aylanmasida kichik biznes va xususiy tadbirkorlik subyektlarining ulushi bo'yicha Oqqo'rg'on (98,3 %), O'rta Chirchiq (97,3 %), Quyi Chirchiq (96,0 %) tumanlari yetakchilik qilmoqda. Chakana tovar aylanmasi tarkibida yirik korxonalarining ulushi **13,9** %ni tashkil etib, eng katta ulush Nurafshon (26,1 %) va Chirchiq (25,4 %) shaharlari hamda Qibray (25,3 %) tumanida kuzatildi.



■ Yirik korxonalar

■ Kichik biznes va xususiy tadbirkorlik





TOSHKENT VILOYATI BO'YICHA AHOLI JON BOSHIGA NISBATAN CHAKANA SAVDO TOVAR AYLANMASI HAJMI VA O'SISH SUR'ATLARI



2023- yil yanvar-iyun oylarida o'rtacha aholi jon boshiga chakana savdo tovar aylanmasi **4094,7** ming. so'mni (2022- yilning mos davriga nisbatan **5,0** %ga o'sgan) tashkil qildi.

Ushbu ko'rsatkichni hududlar kesimida solishtirilganda eng yuqorisi Zangiota (**8424,4** ming so'm) tumani va Yangiyo'l (**9494,4** ming. so'm) shahri hissasiga to'q'ri keldi.

	Hajm, ming.so'm	2022- yil yanvar-iyung nisbatan, %da
Toshkent viloyati	4094,7	105,0
<i>Shaharlar:</i>		
Nurafshon	4 623,4	99,3
Olmaliq	7 105,6	101,7
Angren	3 867,1	102,7
Bekobod	6 640,4	103,5
Ohangaron	7 719,4	4,1 m.
Chirchiq	3 691,1	25,7
Yangiyo'l	9 494,4	97,8
<i>Tumanlar:</i>		
Oqqo'rg'on	4 491,7	100,8
Ohangaron	1 391,9	99,6
Bekobod	1 472,6	103,4
Bo'stonliq	5 404,9	113,9
Bo'ka	3 427,0	106,5
Quy Chirchiq	1 961,8	108,9
Zangiota	8 424,4	114,8
Yuqori Chirchiq	2 406,7	99,2
Qibray	4 254,4	114,0
Parkent	2 555,7	109,7
Piskent	3 011,0	105,1
O'rta Chirchiq	1 369,1	99,2
Chinoz	3 077,7	106,3
Yangiyo'l	2 087,5	98,2
Toshkent	5 910,2	98,2

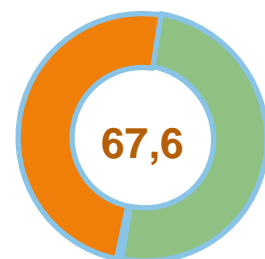
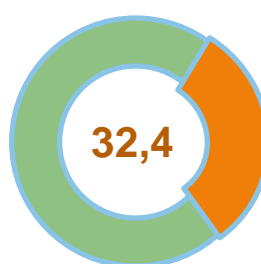
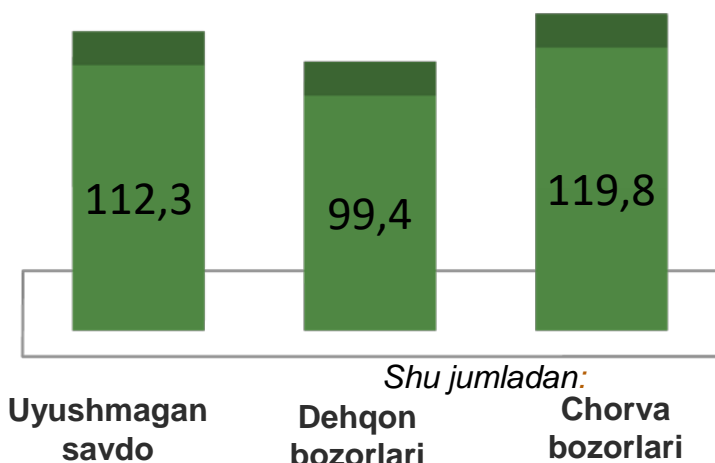
Eng yuqori hajm,
ming. so'm





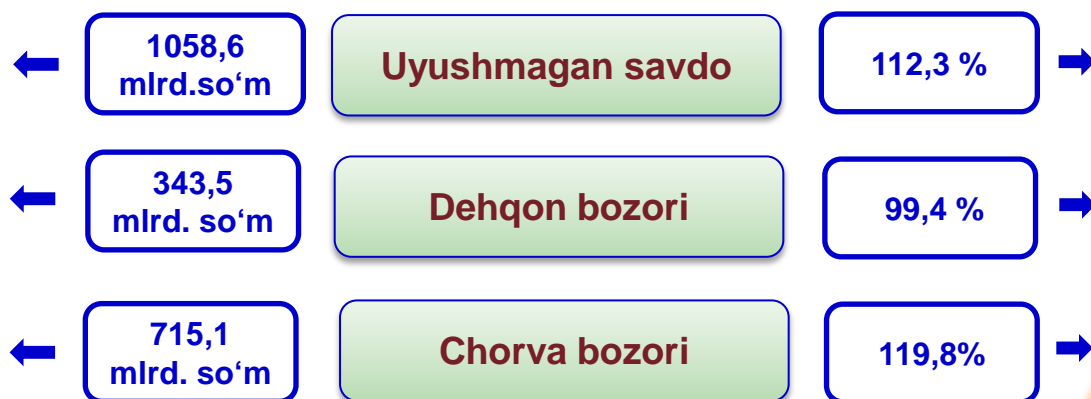
O'sish (o'zgarish) sur'atlari, foizda

Asosiy tarkib, foizda



Shu jumladan:

Toshkent viloyati bo'yicha 2023- yilning yanvar-iyun oylarida uyushmagan savdo tovar aylanmasi **1058,6** mlrd. so'mni tashkil etib, 2022- yilning mos davriga nisbatan o'zgarish sur'ati **112,3** %. Shu jumladan, 1-bozor va 1-bozor (chorva) (oylik) kuzatuvlari ma'lumotlariga asosan, dehqon bozorlarida savdo faoliyati bilan shug'ullanuvchi jismoniy shaxslarning uy xo'jaliklarida yetishtirgan mahsulotlarining sotish hajmi **343,5** mlrd. so'mni (o'zgarish sur'ati **99,4** %), chorva mollari va parrandalar sotuvchi jismoniy shaxslarning savdo aylanmasi hajmi **715,1** mlrd. so'mni (o'sish sur'ati **119,8** %) tashkil etdi.
















UYUSHMAGAN SAVDO AYLANMASIDA
DEHQON* VA CHORVA (PARRANDA)
BOZORLARINING SAVDO AYLANMASI HAJMI
VA O'SISH SUR'ATLARI











	Jami, mlrd. so'm	2022- yil yanvar-iyun oyiga nisbatan, foizda	Dehqon bozorlari, mlrd. so'm	2022- yil yanvar-iyun oyiga nisbatan, foizda	Chorva (parranda) bozorlari, mlrd. so'm	2022- yil yanvar-iyun oyiga nisbatan, foizda
Toshkent viloyati	1058,6	112,3	343,5	99,4	715,1	119,8
<i>Shaharlar:</i>						
Nurafshon	5,7	2,1 m.	5,7	2,1 m.	-	-
Olmaliq	69,9	170,5	29,3	194,2	40,6	156,6
Angren	18,8	43,8	18,8	43,8	-	-
Bekobod	95,5	115,9	95,5	115,9	-	-
Ohangaron	12,4	113,7	12,4	113,7	-	-
Chirchiq	27,1	179,8	27,1	179,8	-	-
Yangiyo'l	142,5	62,7	28,7	31,7	113,8	83,3
<i>Tumanlar:</i>						
Oqqo'rg'on	51,7	138,6	4,6	31,7	47,1	2,0 m.
Ohangaron	-	-	-	-	-	-
Bekobod	41,1	111,8	-	-	41,1	111,8
Bo'stonliq	125,8	128,1	3,6	81,3	122,2	130,3
Bo'ka	84,1	181,4	27,0	195,1	57,1	175,6
Quyichirchiq	53,8	142,5	5,9	135,9	47,9	143,4
Zangiota	41,9	134,1	3,9	5,3 m.	38,0	124,6
Yuqori Chirchiq	9,2	2,1 m.	9,2	2,1 m.	-	-
Qibray	78,3	92,9	-	-	78,3	92,9
Parkent	54,5	145,1	17,6	138,0	36,9	148,7
Piskent	56,7	89,9	2,0	18,0	54,7	104,7
O'rta Chirchiq	-	-	-	-	-	-
Chinoz	70,4	2,0 m.	46,0	2,9 m.	24,4	136,2
Yangiyo'l	-	-	-	-	-	-
Toshkent	19,2	196,2	6,2	135,5	13,0	2,5 m.

2023- yilning yanvar-iyun oylarida dehqon va chorva (parranda) bozorlarida, uy xo'jaligida yetishtirilgan qishloq xo'jaligi mahsulotlari, parrandalar va chorva mollari savdosi bilan shug'ullanuvchi jismoniy shaxslar tanlanma kuzatuv, jismoniy shaxslar tomonidan amalga oshirilgan savdo aylanmasi hajmi dehqon bozorlarida **343,5** mlrd. so'mni hamda chorva (parranda) bozorlarida **715,1** mlrd. so'mni tashkil etdi. .

2023- yilning yanvar-iyun oylarida viloyatning barcha tuman va shaharlarida joylashgan dehqon bozorlarida qishloq xo'jaligi mahsulotlarini sotuvchi jismoniy shaxslarning tanlanma kuzatuvi o'tkazildi. Kuzatuv natijalariga ko'ra, savdo aylanmasi hajmi **343,5** mlrd. so'mni tashkil etdi. Bunda asosiy yirik hajm yangi uzilgan qishloq xo'jaligi mahsulotlari savdosiga (**161,1** mlrd. so'm) to'g'ri keldi.

Qishloq xo'jalik mahsulotlari		Mrld. so'm
	Yangi uzilgan qishloq xo'jaligi mahsulotlari	161,1
	Non va non mahsulotlari	37,5
	Don mahsulotlari (mosh, loviya, no'xat, guruch va boshqalar)	54,3
	Tovuq go'shti	24,6
	Quritilgan qishloq xo'jaligi mahsulotlari (yong'oq, bodom, pista va boshqalarni qo'shgan holda)	20,3
	Sut va sut mahsulotlari	10,7
	Tuxum	12,8
	Chorva mollari va parrandalar uchun har xil yem-xashaklar	0,02
	Ziravorlar	10,8
	Tuzlamalar	9,1
	Gullar, o'simlik va nihol ko'chatlari (manzarali va qishloq xo'jaligi)	2,4

2023- yilning yanvar-iyun oylarida viloyatning barcha tuman va shaharlarida joylashgan chorva (parranda) bozorlarida parrandalar va chorva mollari sotuvchi jismoniy shaxslar tanlanma kuzatuvi o'tkazildi. Kuzatuv natijalariga ko'ra savdo aylanmasi hajmi **715,1** mlrd. so'mni tashkil etdi. Bunda har xil yoshdagi qora mollar savdosi **479,7** mlrd. so'mni, qo'y va echkilar **121,4** mlrd. so'mni, otlar **111,5** mlrd. so'mni, parrandalar **2,6** mlrd. so'mni tashkil etdi. Savdo aylanmasining to'liq tarkibi quyidagi ko'rsatkichda o'z aksini topgan:

Chorva mollar (parrandalar)		Mrd. so'm
	2 yoshdan katta bo'lgan qoramollar	280,1
	1 yoshdan 2 yoshgacha bo'lgan yosh mollar	124,0
	1 yoshgacha bo'lgan yosh mollar	75,6
	Qo'ylar	117,4
	Otlar	111,5
	Echkilar	4,0
	Kurka, o'rdak, g'ozlar	2,2
	Tovuqlar	0,4

UMUMIY OVQATLANISH KORXONALARI SAVDO AYLANMASIDA YIRIK KORXONALAR, KICHIK BIZNES VA XUSUSIY TADBIRKORLIK SUBYEKTLARINING HAJMI VA O'SISH SUR'ATLARI



2023- yilning yanvar-iyun oylarida chakana savdo tovar aylanmasi tarkibida ovqatlanish tashkilotlarining savdo aylanmasi **4,9 %**ni tashkil etib, **608,8** mlrd. so'mga yetdi va 2022- yilning mos davriga nisbatan **3,9%**ga ko'paydi. Bunda jami savdo aylanmasining **80,2 %** ulushi kichik biznes va xususiy tadbirkorlik subyektlari hissasiga to'g'ri kelmoqda.

	Jami, mlrd. so'm	2022- yil yanvar-iyun oylariga nisbatan, foizda	Yirik korxonalar , mlrd. so'm	2022- yil yanvar-iyun oylariga nisbatan, foizda	Kichik biznes va xususiy tadbirkorlik, mlrd. so'm	2022- yil yanvar-iyun oylariga nisbatan, foizda
Toshkent viloyati	608,8	102,8	120,4	91,8	488,4	107,4
<i>shaharlar:</i>						
Nurafshon	22,9	99,9	-	-	22,9	107,4
Olmalik	99,9	91,5	60,0	88,8	39,9	107,4
Angren	45,4	106,8	9,7	90,0	35,7	107,2
Bekobod	18,1	108,8	-	-	18,1	107,7
Ohangaron	24,5	105,2	15,7	100,8	8,8	107,2
Chirchiq	74,3	97,4	26,8	84,6	47,5	108,1
Yangiyo'l	26,3	108,5	-	-	26,3	107,1
<i>tumanlar:</i>						
Oqqo'rg'on	17,8	73,8	-	-	17,8	105,3
Ohangaron	5,7	99,3	-	-	5,7	106,6
Bekobod	6,9	112,5	-	-	6,9	106,9
Bo'stonliq	31,1	113,0	-	-	31,1	107,3
Bo'ka	9,4	114,0	-	-	9,4	107,3
Quyichirchiq	9,0	112,2	-	-	9,0	107,4
Zangiota	26,2	115,6	0,1	145,2	26,1	107,9
Yuqori Chirchiq	16,1	110,3	-	-	16,1	107,8
Qibray	71,5	110,6	-	-	71,5	107,9
Parkent	14,3	116,9	-	-	14,3	107,3
Piskent	10,4	100,8	-	-	10,4	107,2
O'rta Chirchiq	20,1	95,1	-	-	20,1	107,8
Chinoz	6,0	99,1	-	-	6,0	106,9
Yangiyo'l	20,8	105,7	8,1	146,7	12,7	105,9
Toshkent	32,1	107,2	-	-	32,1	108,0



Savdo hajmi

Ulgurji savdo hajmi



12 139,1 mlrd.so'm

Yirik korxonalar



2 102,1 mlrd.so'm

Mikro firma va kichik korxonalar



10 037,0 mlrd.so'm

Toshkent viloyati bo'yicha 2023- yilning yanvar-iyun oylarida ulgurji savdo tovar aylanmasi **12139,1** mlrd. so'mni tashkil etib, 2022- yilning mos davriga nisbatan **7,3** %ga o'sdi. Shu jumladan, kichik biznes subyektlarining savdo tovar aylanmasi **10037,0** mlrd. so'mni (**106,9** %ga teng) tashkil etdi. Ushbu sektor jami viloyat ulgurji savdo tovar aylanmasida **82,7** % ulushni tashkil etdi.

17,3

Savdo aylanmasi ulushi, %da

82,7

Yirik korxonalar

Mikrofirma va kichik korxonalar

Eng yuqori ulushga ega hududlar, %da

24,3

Qibray

20,3

Zangiota

15,6

Toshkent



ULGURJI SAVDO AYLANMASIDA YIRIK KORXONALAR VA KICHIK BIZNES SUBYEKTLARINING HAJMI VA O'SISH SUR'ATLARI



Ulgurji savdo tovar aylanmasida o'tgan yilning shu davriga nisbatan yuqori o'sish sur'atlariga ega yirik hududlar Nurafshon shahri (2,0 m.) hamda Bo'ka (117,1 %) va Qibray (117,0 %) tumanlarida kuzatildi.

	Jami, mlrd. so'm	2022- yil yanvar-iyun oyiga nisbatan, foizda	Yirik korxonalar, mlrd. so'm	2022- yil yanvar-iyun oyiga nisbatan, foizda	Mikrofirma va kichik korxonalar, mlrd. so'm	2022- yil yanvar-iyun oyiga nisbatan, foizda
Toshkent viloyati	12139,1	107,3	2102,1	109,3	10036,9	106,9
<i>shaharlar:</i>						
Nurafshon sh.	55,9	2,0 m.	4,1	137,8 m.	51,8	186,6
Olmaliq sh.	344,0	107,9	45,5	118,1	298,5	106,5
Angren sh.	242,5	103,2	78,7	96,4	163,8	106,9
Bekobod sh.	146,7	121,7	18,9	20,6 m.	127,8	106,8
Ohangaron sh.	696,3	105,4	184,7	2,1 m.	511,6	89,1
Chirchiq sh.	676,8	101,8	2,1	5,1	674,7	108,3
Yangiyo'l sh.	344,7	102,3	-	-	344,7	102,3
<i>tumanlar:</i>						
Oqqo'rg'on	246,4	102,4	-	-	246,4	102,4
Ohangaron	54,4	102,1	4,9	37,1 m.	49,5	93,3
Bekobod	39,5	86,9	0,2	1,6	39,3	142,8
Bo'stonliq	524,5	104,0	78,4	56,1	446,1	122,3
Bo'ka	22,2	117,1	-	-	22,2	117,1
Quyichirchiq	92,1	104,0	0,1	81,2	92,0	104,0
Zangiota	2462,3	107,1	4,6	22,7	2457,7	107,9
Yuqori Chirchiq	365,1	106,7	2,2	2,6 m.	362,9	106,3
Qibray	2946,5	117,0	1405	132,4	1541,5	105,8
Parkent	56,0	93,7	0,2	0,3	55,8	172,2
Piskent	122,2	105,8	0,1	6,5	122,1	106,1
O'rta Chirchiq	299,0	88,3	57,8	44,1	241,2	116,2
Chinoz	294,2	104,8	0,2	9,6	294,0	105,8
Yangiyo'l	214,3	104,0	-	-	214,3	104,0
Toshkent	1893,5	103,1	214,4	79,1	1679,1	107,3