



TOSHKENT VILOYATI CHAKANA VA ULGURJI SAVDO TOVAR AYLANMASI



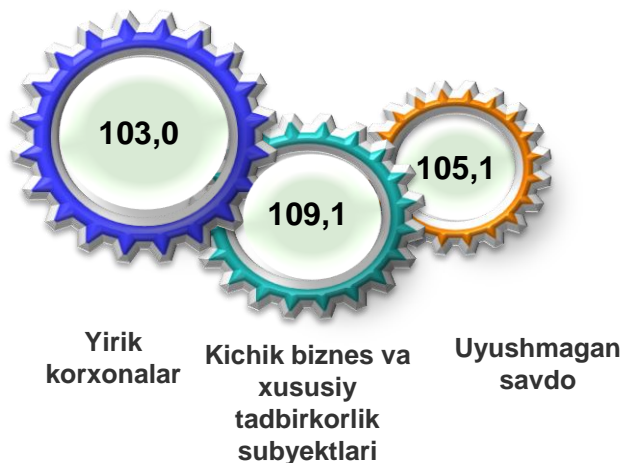
*Dastlabki ma'lumot
2023- yil yanvar-dekabr*



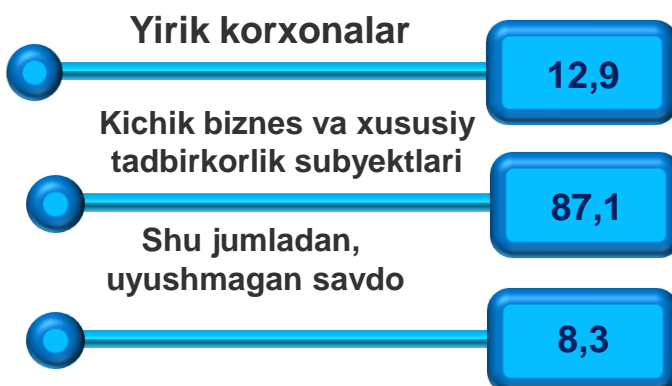


Toshkent viloyati bo'yicha 2023- yil yanvar-dekabr oylarida chakana savdo tovar aylanmasi **30 130,8** mlrd. so'mni tashkil etib, 2022- yilning mos davriga nisbatan **8,3** %ga ko'paydi. Shu jumladan, yirik korxonalar tovar aylanmasi **3 888,0** mlrd. so'mni (o'sish sur'ati **103,0** %), kichik biznes va xususiy tadbirkorlik subyektlarining tovar aylanmasi **26 242,8** mlrd. so'mni (**109,1** %), shu jumladan, uyushmagan savdo tovar aylanmasi **2 499,9** mlrd. so'mni (**105,1** %) tashkil etdi.

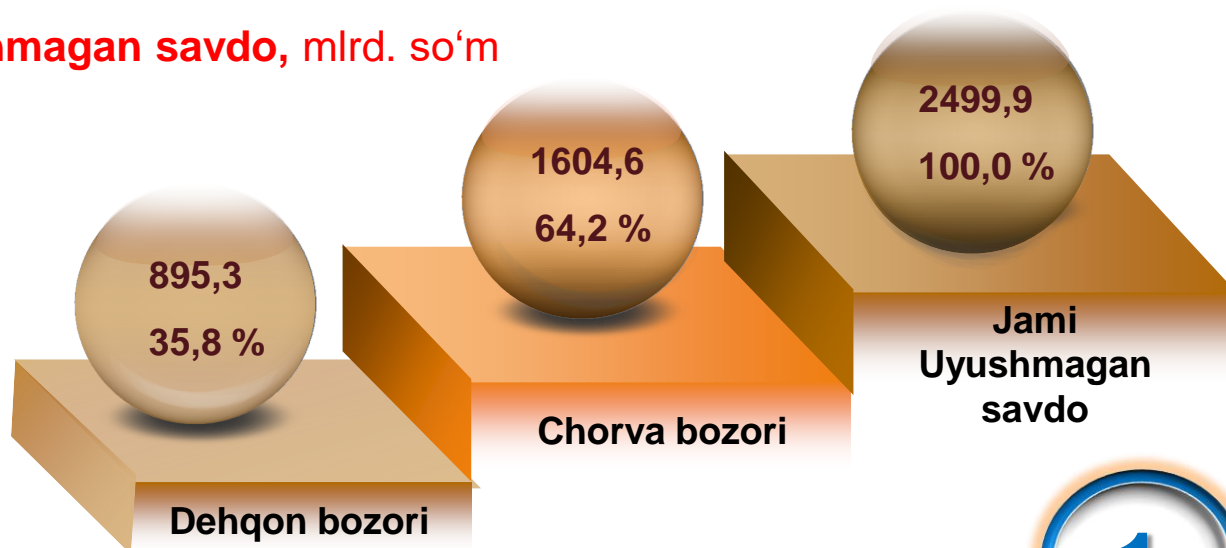
O'sish sur'atlari, foizda



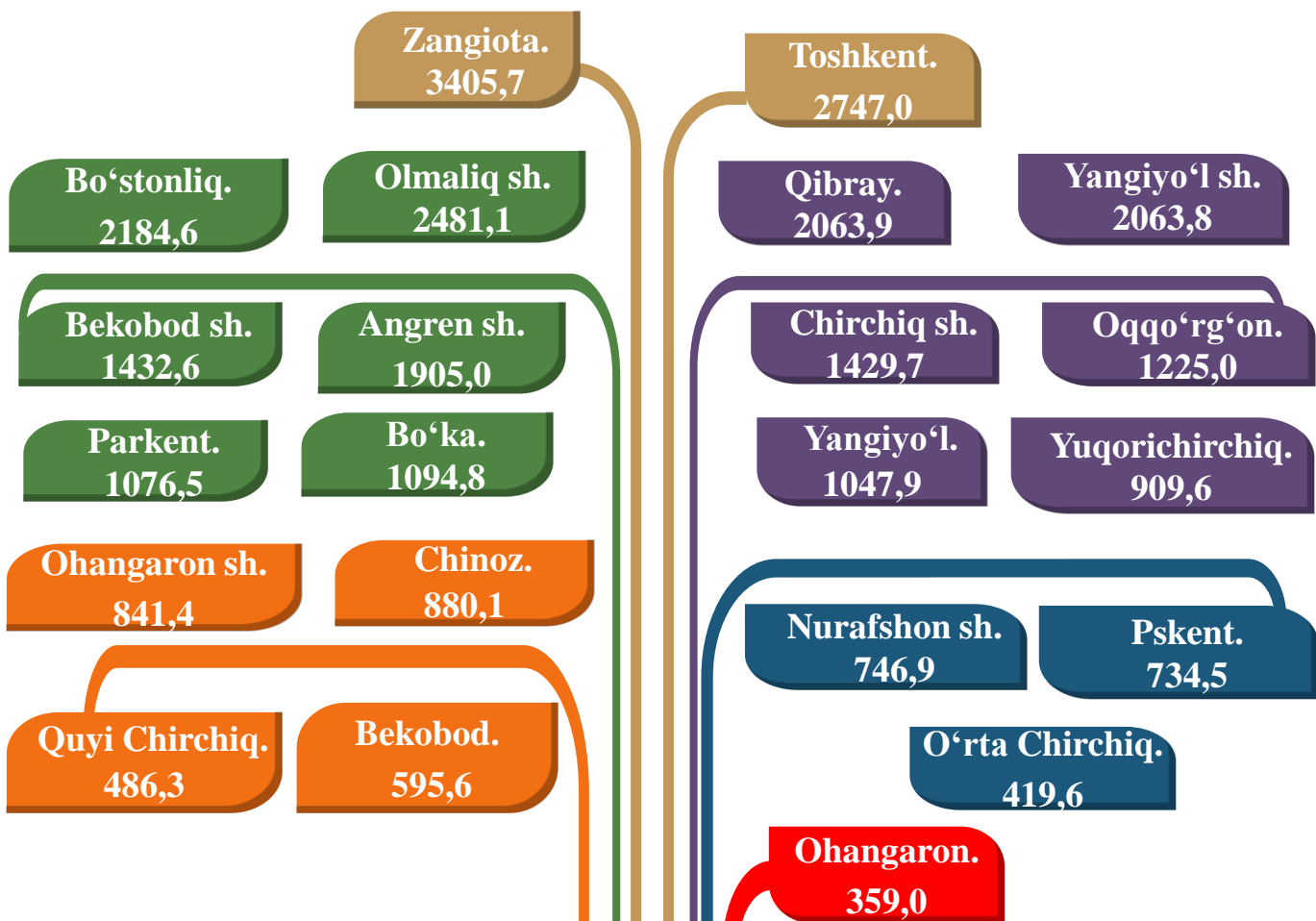
Tarkibiy qism, foizda



Uyushmagan savdo, mlrd. so'm



Toshkent viloyati bo'yicha 2023- yilning yanvar-dekabr oylarida chakana savdo tovar aylanmasi **30 130,8** mlrd. so'mni tashkil etib, 2022- yilning mos davriga nisbatan **108,3** %ni tashkil etdi.



ENG YUQORI ULUSH

Toshkent viloyatida chakana savdo tovar aylanmasida eng yuqori ulushni Zangiota tumani **11,3** % ulush bilan **3 405,7** mlrd. so'mni tashkil etdi.

ENG QUYI ULUSH

Toshkent viloyati chakana savdo tovar aylanmasida eng quyi ulushni Ohangaron tumani **1,2** % ulush bilan **359,0** mlrd. so'mni tashkil etdi.



	Jami, mlrd. so'm	2022- yil yanvar-dekabr oylariga nisbatan, foizda	Yirik korxonalar , mlrd. so'm	2022- yil yanvar-dekabr oylariga nisbatan, foizda	Kichik biznes va xususiyy tadbirkorlik, mlrd. so'm	2022- yil yanvar-dekabr oylariga nisbatan, foizda
Toshkent viloyati	30 130,8	108,3	3 888,0	103,0	26 242,8	109,1
<i>Shaharlar:</i>						
Nurafshon	746,9	104,6	145,1	39,2	601,8	174,7
Olmaliq	2 481,1	108,3	296,5	138,9	2 184,6	105,2
Angren	1 905,0	107,8	461,8	123,0	1 443,2	103,7
Bekobod	1 432,6	108,4	176,0	105,1	1 256,6	108,9
Ohangaron	841,4	110,4	103,7	8,6 m.	737,7	98,3
Chirchiq	1 429,7	108,3	330,6	128,9	1 099,1	103,3
Yangiyo'l	2 063,8	106,6	116,6	131,7	1 947,2	105,4
<i>Tumanlar:</i>			-			
Oqqo'rg'on	1 224,9	108,4	21,4	103,2	1 203,5	108,4
Ohangaron	359,0	108,5	37,1	3,6 m.	321,9	100,4
Bekobod	595,6	108,7	43,6	107,4	552,0	108,8
Bo'stonliq	2 184,7	109,4	538,5	82,8	1 646,2	122,2
Bo'ka	1 094,9	108,8	47,2	101,7	1 047,7	109,1
Quyichirchiq	486,3	109,3	18,1	92,6	468,2	110,1
Zangiota	3 405,7	110,8	453,2	156,8	2 952,5	106,1
Yuqori Chirchiq	909,6	108,3	109,8	160,3	799,8	103,7
Qibray	2 063,9	110,5	349,2	114,0	1 714,7	109,8
Parkent	1 076,5	109,8	49,8	176,3	1 026,7	107,9
Piskent	734,5	105,7	56,0	85,6	678,5	107,8
O'rta Chirchiq	419,6	106,4	11,4	34,5	408,2	113,0
Chinoz	880,1	107,5	74,3	128,9	805,8	105,9
Yangiyo'l	1 048,0	107,2	90,0	108,9	958,0	107,1
Toshkent	2 747,0	105,3	358,1	62,7	2 388,9	117,2

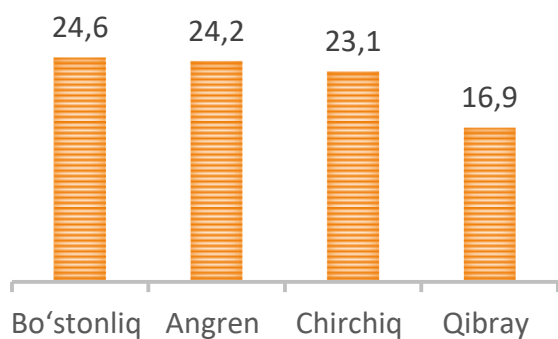
2022- yilning yanvar-dekabr oylariga nisbatan viloyatning aksariyat hududlarida chakana savdo tovar aylanmasining o'sish sur'atlari kuzatilib, nisbatan yuqori ko'rsatkichlar Ohangaron shahar (110,4 %) hamda Zangiota tumanida (110,8 %) qayd etildi.





Yirik korxonalar

Eng yuqori ulushga
ega hududlar, foizda

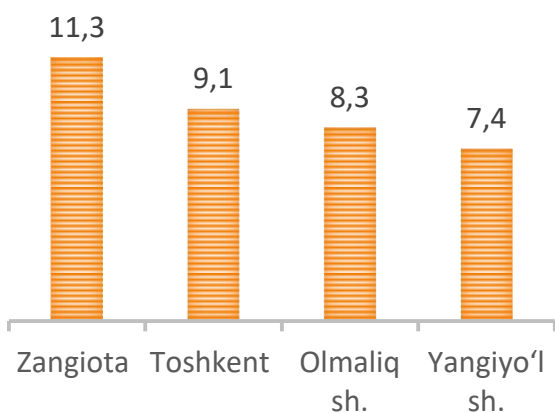


Chakana savdo tovar aylanmasi tarkibida yirik korxonalarining tovar aylanmasi hajmi, 2022- yilning yanvar-dekabr oylariga nisbatan **3,0 %**ga o'sdi va **3 888,0** mlrd. so'mni tashkil qildi. Bu esa umumiy savdo hajmining **12,9 %** ulushiga to'g'ri keladi.



Kichik biznes va xususiy tadbirkorlik subyektlari

Eng yuqori ulushga
ega hududlar, foizda




Kichik biznes va xususiy tadbirkorlik subyektlarining chakana savdo tovar aylanmasi hajmi statistik hisob-kitoblarga ko'ra, **26 242,8** mlrd. so'mni tashkil etib, 2022-yilning yanvar-dekabr oyiga nisbatan **9,1 %**ga ko'paydi. Viloyat miqyosida ushbu sektorning jami chakana savdo tovar aylanmasidagi ulushi **87,1 %**ni tashkil etdi.



CHAKANA SAVDO AYLANMASIDA YIRIK KORXONALAR, KICHIK BIZNES VA XUSUSIY TADBIRKORLIK SUBYEKTLARINING HUDUDLAR KESIMIDA ULUSHI, foizda

Tahliliy natijalarga ko'ra, chakana savdo tovar aylanmasida kichik biznes va xususiy tadbirkorlik subyektlarining ulushi bo'yicha Oqqo'rg'on (98,2 %), O'rta Chirchiq (97,3 %), Quyi Chirchiq (96,3 %) tumanlari yetakchilik qilmoqda. Chakana tovar aylanmasi tarkibida yirik korxonalarining ulushi **12,9** %ni tashkil etib, eng katta ulush Angren shahar (24,2 %), Bo'stonliq (24,6 %) hamda Qibray (23,1 %) tumanlarida kuzatildi.



■ Yirik korxonalar ■ Kichik biznes va xususiy tadbirkorlik





TOSHKENT VILOYATI BO'YICHA AHOLI JON BOSHIGA NISBATAN CHAKANA SAVDO TOVAR AYLANMASI HAJMI VA O'SISH SUR'ATLARI



2023- yil yanvar-dekabr oylarida o'rtacha aholi jon boshiga chakana savdo tovar aylanmasi **9 968,5** ming so'mni (2022- yilning mos davriga nisbatan **6,3** %ga o'sgan) tashkil qildi.

Ushbu ko'rsatkichni hududlar kesimida solishtirilganda eng yuqorisi Yangiyo'l (**24 657,1** ming so'm) shahri va Zangiota (**20 128,3** ming. so'm) tumani hissasiga to'q'ri keldi.

	Hajm, ming.so'm	2022- yil yanvar-dekabrga nisbatan, %da
Toshkent viloyati	9 968,5	106,3
<i>Shaharlar:</i>		
Nurafshon	13 531,0	101,1
Olmaliq	17 289,7	105,9
Angren	10 553,9	105,4
Bekobod	13 909,0	106,3
Ohangaron	20 523,0	108,8
Chirchiq	8 385,6	105,7
Yangiyo'l	24 657,1	103,1
<i>Tumanlar:</i>		
Oqqo'rg'on	11 015,8	106,5
Ohangaron	3 258,0	106,4
Bekobod	3 622,9	107,0
Bo'stonliq	12 412,6	108,1
Bo'ka	8 201,0	107,1
Quy Chirchiq	4 225,4	107,4
Zangiota	20 128,3	109,6
Yuqori Chirchiq	6 577,0	106,4
Qibray	11 848,2	109,5
Parkent	6 092,1	108,0
Piskent	7 172,8	104,2
O'rta Chirchiq	3 087,8	105,0
Chinoz	6 107,3	105,1
Yangiyo'l	5 282,0	105,1
Toshkent	14 044,1	102,4

Eng yuqori hajm,
ming. so'm

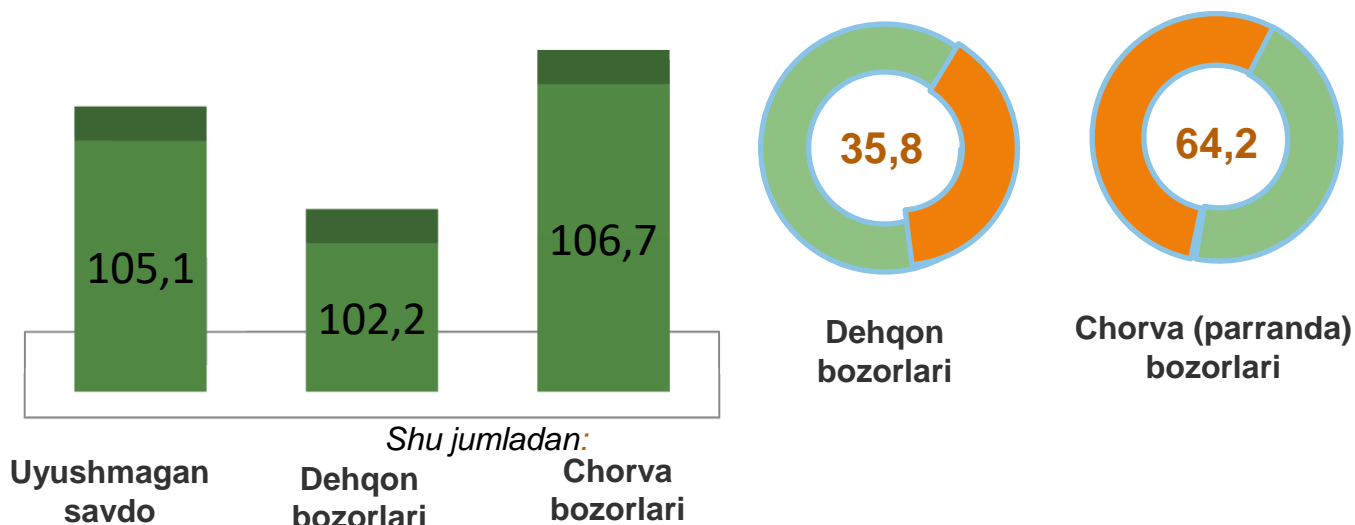


6

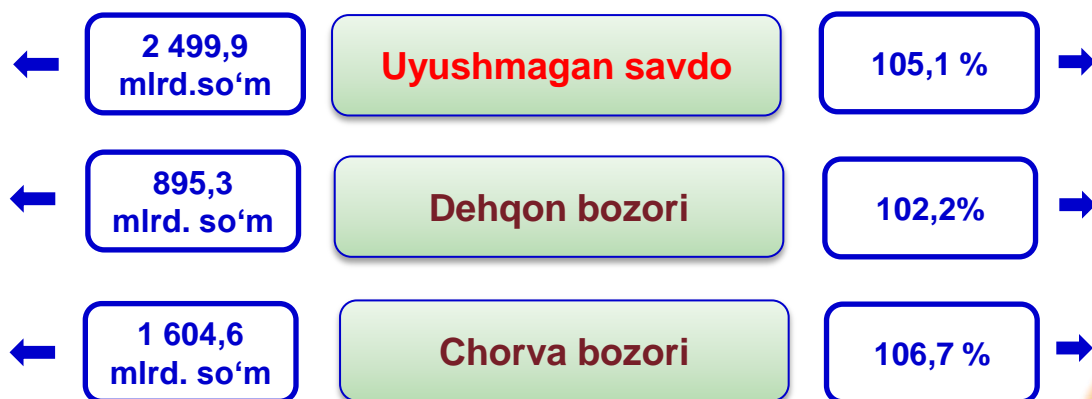


O'sish (o'zgarish) sur'atlari, foizda

Asosiy tarkib, foizda



Toshkent viloyati bo'yicha 2023- yilning yanvar-dekabr oylarida uyushmagan savdo tovar aylanmasi **2 499,9** mlrd. so'mni, 2022- yilning mos davriga nisbatan o'zgarish sur'ati **105,1** %ni tashkil etdi. Shu jumladan, 1-bozor va 1-bozor (chorva) (oylik) kuzatuvlari ma'lumotlariga asosan, dehqon bozorlarida savdo faoliyati bilan shug'ullanuvchi jismoniy shaxslarning uy xo'jaliklarida yetishtirgan mahsulotlarining sotish hajmi **895,3** mlrd. so'mni (o'zgarish sur'ati **102,4** %), chorva mollari va parrandalar sotuvchi jismoniy shaxslarning savdo aylanmasi hajmi **1 604,6** mlrd. so'mni (o'sish sur'ati **106,7** %) tashkil etdi.
















UYUSHMAGAN SAVDO AYLANMASIDA
DEHQON* VA CHORVA (PARRANDA)
BOZORLARINING SAVDO AYLANMASI HAJMI
VA O'SISH SUR'ATLARI











	Jami, mlrd. so'm	2022- yil yanvar-dekabr oyiga nisbatan, foizda	Dehqon bozorlari, mlrd. so'm	2022- yil yanvar-dekabr oyiga nisbatan, foizda	Chorva (parranda) bozorlari, mlrd. so'm	2022- yil yanvar-dekabr oyiga nisbatan, foizda
Toshkent viloyati	2 499,9	105,1	895,3	102,2	1 604,6	106,7
<i>Shaharlar:</i>						
Nurafshon	14,4	120,3	14,4	120,3	-	-
Olmaliq	187,2	176,8	82,1	160,9	105,1	191,7
Angren	78,4	127,5	78,4	127,5	-	-
Bekobod	236,8	125,0	236,8	125,0	-	-
Ohangaron	30,2	97,5	30,2	97,5	-	-
Chirchiq	61,6	114,7	61,6	114,7	-	-
Yangiyo'l	367,8	74,4	66,3	32,0	301,5	105,0
<i>Tumanlar:</i>						
Oqqo'rg'on	91,5	84,1	9,8	28,9	81,7	109,1
Ohangaron	-	-	-	-	-	-
Bekobod	73,8	98,8	-	-	73,8	98,8
Bo'stonliq	289,4	89,2	8,6	64,0	280,8	90,3
Bo'ka	196,1	109,6	57,3	77,1	138,8	132,7
Quyichirchiq	115,6	120,6	15,3	209,7	100,3	113,2
Zangiota	82,1	118,2	7,9	301,0	74,2	111,0
Yuqori Chirchiq	22,6	93,8	22,6	93,8	-	-
Qibray	174,9	95,4	-	-	174,9	95,4
Parkent	129,2	107,0	49,7	93,7	79,5	117,4
Piskent	132,3	95,3	4,7	26,8	127,6	105,3
O'rta Chirchiq	-	-	-	-	-	-
Chinoz	174,2	196,3	132,5	409,6	41,7	74,0
Yangiyo'l	-	-	-	-	-	-
Toshkent	41,8	181,8	17,1	169,0	24,7	191,9

2023- yilning yanvar-dekabr oylarida dehqon va chorva (parranda) bozorlarida, uy xo'jaligida yetishtirilgan qishloq xo'jaligi mahsulotlari, parrandalar va chorva mollari savdosi bilan shug'ullanuvchi jismoniy shaxslar tanlanma kuzatuvini, jismoniy shaxslar tomonidan amalga oshirilgan savdo aylanmasi hajmi dehqon bozorlarida **895,3** mlrd. so'mni hamda chorva (parranda) bozorlarida **1 604,6** mlrd. so'mni tashkil etdi.

2023- yilning yanvar-dekabr oylarida viloyatning barcha tuman va shaharlarida joylashgan dehqon bozorlarida qishloq xo'jaligi mahsulotlarini sotuvchi jismoniy shaxslarning tanlanma kuzatuvi o'tkazildi. Kuzatuv natijalariga ko'ra, savdo aylanmasi hajmi 895,3 mlrd. so'mni tashkil etdi. Bunda asosiy yirik hajm yangi uzilgan qishloq xo'jaligi mahsulotlari savdosiga (432,9 mlrd. so'm) to'g'ri keldi.

Qishloq xo'jalik mahsulotlari		Mlrd. so'm
	Yangi uzilgan qishloq xo'jaligi mahsulotlari	432,9
	Non va non mahsulotlari	99,5
	Don mahsulotlari (mosh, loviya, no'xat, guruch va boshqalar)	126,9
	Tovuq go'shti	67,7
	Quritilgan qishloq xo'jaligi mahsulotlari (yong'oq, bodom, pista va boshqalarni qo'shgan holda)	49,8
	Sut va sut mahsulotlari	26,1
	Tuxum	31,0
	Chorva mollari va parrandalar uchun har xil yem-xashaklar	0,02
	Ziravorlar	30,5
	Tuzlamalar	26,1
	Gullar, o'simlik va nihol ko'chatlari (manzarali va qishloq xo'jaligi)	4,8

2023- yilning yanvar-dekabr oylarida viloyatning barcha tuman va shaharlarida joylashgan chorva (parranda) bozorlarida parrandalar va chorva mollari sotuvchi jismoniy shaxslar tanlanma kuzatuvi o'tkazildi. Kuzatuv natijalariga ko'ra savdo aylanmasi hajmi **1604,6** mlrd. so'mni tashkil etdi. Bunda har xil yoshdagi qora mollar savdosi **1068,8** mlrd. so'mni, qo'y va echkilar **265,4** mlrd. so'mni, otlar **265,4** mlrd. so'mni, parrandalar **5,0** mlrd. so'mni tashkil etdi. Savdo aylanmasining to'liq tarkibi quyidagi ko'rsatkichda o'z aksini topgan:

Chorva mollar (parrandalar)		Mrd. so'm
	2 yoshdan katta bo'lgan qoramollar	652,0
	1 yoshdan 2 yoshgacha bo'lgan yosh mollar	157,9
	1 yoshgacha bo'lgan yosh mollar	258,9
	Qo'ylar	256,1
	Otlar	265,4
	Echkilar	9,3
	Kurka, o'rdak, g'ozlar	4,1
	Tovuqlar	0,9

UMUMIY OVQATLANISH KORXONALARI SAVDO AYLANMASIDA YIRIK KORXONALAR, KICHIK BIZNES VA XUSUSIY TADBIRKORLIK SUBYEKTLARINING HAJMI VA O'SISH SUR'ATLARI



2023- yilning yanvar-dekabr oylarida chakana savdo tovar aylanmasi tarkibida ovqatlanish tashkilotlarining savdo aylanmasi **4,7 %**ni tashkil etib, **1418,0** mlrd. so'mga yetdi va 2022- yilning mos davriga nisbatan **8,0 %**ga ko'paydi. Bunda jami savdo aylanmasining **81,9 %** ulushi kichik biznes va xususiy tadbirkorlik subyektlari hissasiga to'g'ri kelmoqda.

	Jami, mlrd. so'm	2022- yil yanvar-dekabr oylariga nisbatan, foizda	Yirik korxonalar , mlrd. so'm	2022- yil yanvar-dekabr oylariga nisbatan, foizda	Kichik biznes va xususiy tadbirkorlik, mlrd. so'm	2022- yil yanvar-dekabr oylariga nisbatan, foizda
Toshkent viloyati	1418,0	108,0	257,2	92,6	1160,8	112,1
<i>shaharlar:</i>						
Nurafshon	54,2	109,3	-	-	54,2	109,3
Olmaliq	227,3	106,5	127,0	98,6	100,3	118,4
Angren	110,6	107,4	21,9	80,2	88,7	117,2
Bekobod	43,1	110,1	-	-	43,1	110,1
Ohangaron	59,5	104,8	33,0	86,4	26,5	142,3
Chirchiq	173,3	104,3	58,0	87,7	115,3	115,3
Yangiyo'l	63,4	107,5	-	-	63,4	107,5
<i>tumanlar:</i>						
Oqqo'rg'on	28,6	102,2	-	-	28,6	102,2
Ohangaron	13,6	105,5	-	-	13,6	105,5
Bekobod	16,4	106,6	-	-	16,4	106,6
Bo'stonliq	73,6	111,0	-	-	73,6	111,0
Bo'ka	21,5	104,2	-	-	21,5	104,2
Quyichirchiq	21,3	109,0	-	-	21,3	109,0
Zangiota	61,7	111,4	0,3	113,3	61,4	111,4
Yuqori Chirchiq	37,1	109,6	-	-	37,1	109,6
Qibray	168,5	111,8	-	-	168,5	111,8
Parkent	33,4	109,6	-	-	33,4	109,6
Piskent	24,7	109,2	-	-	24,7	109,2
O'rta Chirchiq	47,7	110,3	-	-	47,7	110,3
Chinoz	14,2	111,5	-	-	14,2	111,5
Yangiyo'l	48,1	107,0	17,0	99,2	31,1	111,8
Toshkent	76,2	109,8	-	-	76,2	109,8



Savdo hajmi

Ulgurji savdo hajmi



30 256,9 mlrd.so'm

Yirik korxonalar



4 550,4 mlrd.so'm

Mikro firma va kichik korxonalar



25 706,5 mlrd.so'm

Toshkent viloyati bo'yicha 2023- yilning yanvar-dekabr oylarida ulgurji savdo tovar aylanmasi **30 256,9** mlrd. so'mni tashkil etib, 2022- yilning mos davriga nisbatan **5,7** %ga o'sdi. Shu jumladan, kichik biznes subyektlarining savdo tovar aylanmasi **25 706,5** mlrd. so'mni (**107,6** %ga teng) tashkil etdi. Ushbu sektor jami viloyat ulgurji savdo tovar aylanmasida **85,0** % ulushni tashkil etdi.

15,0

Savdo aylanmasi ulushi, %da

85,0

Yirik korxonalar

Mikrofirma va kichik korxonalar

Eng yuqori ulushga ega hududlar, %da

22,4

Qibray

21,3

Zangiota

15,7

Toshkent



ULGURJI SAVDO AYLANMASIDA YIRIK KORXONALAR VA KICHIK BIZNES SUBYEKTLARINING HAJMI VA O'SISH SUR'ATLARI



Ulgurji savdo tovar aylanmasida o'tgan yilning shu davriga nisbatan yuqori o'sish sur'atlariga ega yirik hududlar Nurafshon shahri (167,3 %) hamda Chinoz (157,1 %) va Ohangaron (109,8 %) tumanlarida kuzatildi.

	Jami, mlrd. so'm	2022- yil yanvar- dekabr oyiga nisbatan, foizda	Yirik korxonalar, mlrd. so'm	2022- yil yanvar- dekabr oyiga nisbatan, foizda	Mikrofirma va kichik korxonalar, mlrd. so'm	2022- yil yanvar- dekabr oyiga nisbatan, foizda
Toshkent viloyati	30 256,9	105,7	4 550,4	96,2	25 706,5	107,6
<i>shaharlar:</i>						
Nurafshon sh.	118,6	167,3	5,7	106,3 m.	112,9	159,3
Olmaliq sh.	855,5	105,5	100,7	108,9	754,8	105,1
Angren sh.	728,0	105,4	299,3	101,7	428,7	108,2
Bekobod sh.	332,6	108,2	63,8	35,1 m.	268,8	88,0
Ohangaron sh.	1 807,2	109,1	433,3	2,3 m.	1 373,9	93,7
Chirchiq sh.	1 705,3	103,6	41,0	73,2	1 664,3	104,6
Yangiyo'l sh.	918,6	106,6	-	-	918,6	106,6
<i>tumanlar:</i>						
Oqqo'rg'on	647,3	105,4	-	-	647,3	105,4
Ohangaron	150,5	109,8	9,5	34,2 m.	141,0	103,1
Bekobod	110,3	105,2	0,6	1,6	109,7	156,5
Bo'stonliq	1 173,2	106,8	184,5	110,8	988,7	106,1
Bo'ka	51,8	106,9	-	-	51,8	106,9
Quyichirchiq	239,5	105,9	0,5	4,7 m.	239,0	105,8
Zangiota	6 434,4	107,2	18,2	30,2	6 416,2	108,0
Yuqori Chirchiq	919,0	104,6	16,3	12,3 m.	902,7	102,9
Qibray	6 786,8	102,6	2 837,7	98,0	3 949,1	106,2
Parkent	144,9	101,7	0,2	0,3	144,7	162,4
Piskent	303,4	103,0	0,0	9,3	303,4	103,1
O'rta Chirchiq	829,5	100,9	106,7	37,0	722,8	135,4
Chinoz	697,2	157,4	1,3	147,8	695,9	157,5
Yangiyo'l	563,0	102,7	-	-	563,0	102,7
Toshkent	4 740,3	102,8	431,1	72,6	4 309,2	107,3