

2023- yilning yanvar-mart oylarida Toshkent viloyatida ishlab chiqarilgan yalpi hududiy mahsulot

YAHM hajmi,
mlrd. so'm

20 746,4

YAHM o'sish
sur'ati

101,5 %

YAHM deflyator
indeksi

107,0%

Dastlabki ma'lumotlarga ko'ra, 2023- yilning yanvar-martida Toshkent viloyati bo'yicha yalpi hududiy mahsulot (keyingi o'rinlarda – YAHM) hajmi joriy narxlarda 20 746,4 mlrd. so'mni tashkil etdi va 2022- yilning yanvar-marti bilan taqqoslaganda 1,5 %ga o'sdi.

YAHM deflyator indeksi 2022- yilning yanvar-martidagi narxlariga nisbatan 7,0 %ga o'sdi.

O'zbekiston Respublikasi bo'yicha YAIMning shakllanishida Toshkent viloyatining qo'shgan hissasi 10,5 %ga yetdi.



2022-2023- yillarning yanvar-mart oylarida iqtisodiy faoliyat turlari bo'yicha YAHM ishlab chiqarish hajmi va o'sish sur'atlari

	Mlrd. so'm		O'sish sur'atlari, o'tgan yilning mos davriga nisbatan %da
	2022- yil	2023- yil	
I. YAHM, jami	19 090,8	20 746,4	101,5
<i>shu jumladan:</i>			
tarmoqlarning yalpi qo'shilgan qiymati	18 250,1	19 949,8	101,6
mahsulotlarga sof soliqlar	840,7	796,6	100,9
II. Tarmoqlarning yalpi qo'shilgan qiymati	18 250,1	19 949,8	101,6
qishloq, o'rmon va baliqchilik xo'jaligi	2 399,2	2 775,3	102,9
sanoat (qurilishni qo'shgan holda)	10 825,9	11 312,4	101,1
sanoat	9 806,7	10 056,9	100,3
qurilish	1 019,2	1 255,5	108,5
xizmatlar	5 025,0	5 862,1	102,0
savdo, yashash va ovqatlanish bo'yicha xizmatlar	1 227,9	1 457,0	103,6
tashish va saqlash, axborot va aloqa	918,1	1 088,5	103,7
boshqa xizmat tarmoqlari	2 879,0	3 316,6	100,8




YALPI HUDUDIY MAHSULOTNI ISHLAB CHIQRARISH

Quyida keltirilgan infografikadan ko'rinib turganidek, aholi jon boshiga hisoblangan YAHM 6 914,8 ming so'mni tashkil etdi va bu ko'rsatkich o'tgan yilning shu davriga nisbatan 0,3 % ga kamdir.

2022-2023- yillarning yanvar-mart oylarida aholi jon boshiga hisoblangan YAHMning o'sish sur'atlari
(o'tgan yilning mos davriga nisbatan % hisobida)



2022-2023- yillarning yanvar-mart oylarida aholi jon boshiga hisoblangan YAHM hajmi
(ming so'mda)



**2022-2023- yillarning yanvar-mart oylarida iqtisodiy faoliyat turlari
bo'yicha YAHM tarkibi (jamiga nisbatan %da)**

	<i>2022- yil</i>	<i>2023- yil</i>
I. YAHM, jami	100,0	100,0
<i>shu jumladan:</i>		
tarmoqlarning yalpi qo'shilgan qiymati	95,6	96,2
mahsulotlarga sof soliqlar	4,4	3,8
II. Tarmoqlarning yalpi qo'shilgan qiymati	100,0	100,0
qishloq, o'rmon va baliqchilik xo'jaligi	13,1	13,9
sanoat (qurilishni qo'shgan holda)	59,3	56,7
sanoat	53,7	50,4
qurilish	5,6	6,3
xizmatlar	27,6	29,4
savdo, yashash va ovqatlanish bo'yicha xizmatlar	6,7	7,3
tashish va saqlash, axborot va aloqa	5,0	5,5
boshqa xizmat tarmoqlari	15,9	16,6

2022-2023- yillarning yanvar-mart oylarida iqtisodiy faoliyat turlari bo'yicha YAHM tarkibi (jamiga nisbatan % da)

2022- yil



Qishloq, o'rmon va
baliqchilik xo'jaligi 13,1%

Sanoat

53,7%

Qurilish

5,6%

Xizmatlar

27,6%

2023- yil



Qishloq, o'rmon va
baliqchilik xo'jaligi 13,9%

Sanoat

50,4%

Qurilish

6,3%

Xizmatlar

29,4%

2023- yilning yanvar-mart oylarida hudud iqtisodiyotining barcha tarmoqlarida yaratilgan yalpi qo'shilgan qiymat (YAQQ) hajmi umumiy YAHMning 96,2 %ini, mahsulotlarga sof soliqlar esa 3,8 %ini tashkil etdi.

Hisobot davrida qishloq, o'rmon va baliqchilik xo'jaligining YAHMning tarmoqlar bo'yicha tarkibidagi ulushi 13,9 %ni, sanoat tarmog'i 50,4 %ni, qurilish 6,3 %ni va xizmatlar sohasi 29,4 %ni tashkil qildi.



● Yalpi qo'shilgan qiymat

● Mahsulotlarga sof soliqlar


2023- yilning yanvar-mart oylarida YAHM
o'rishida tarmoqlarning hissasi (jamiga
nisbatan % da)

YAHM



1,5

Qishloq, o'rmon
va baliqchilik
xo'jaligi



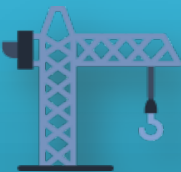
0,4

Sanoat



0,1

Qurilish



0,5

Xizmatlar

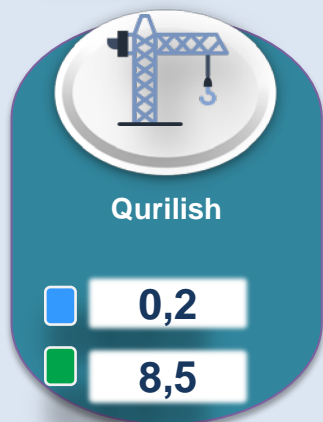

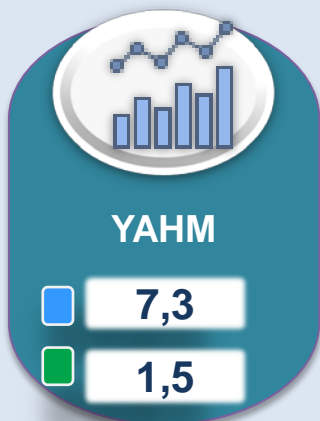


0,5

YAHM o'rishiga qishloq, o'rmon va baliqchilik xo'jaligi tarmog'i 0,4 f.p. (2022-yilning yanvar-martida – 0,5 f.p.), sanoat tarmog'i – 0,1 f.p. (2022-yilning yanvar-martida – 4,4 f.p.), qurilish tarmog'i – 0,5 f.p. (2022-yilning yanvar-martida – 0,0 f.p.) va xizmat ko'rsatish sohasi – 0,5 f.p. (2022-yilning yanvar-martida – 2,1 f.p.) ijobiy hissa qo'shdi.



2022-2023- yillarning yanvar-mart oylarida YAHMning iqtisodiy faoliyat turlari bo'yicha mutlaq o'sish sur'atlari (o'tgan yilning mos davriga nisbatan %da)



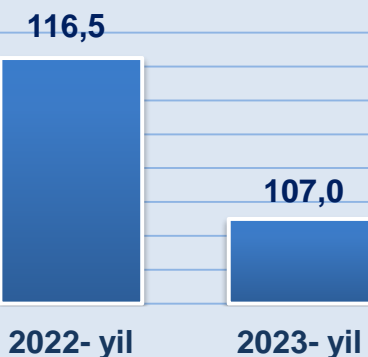
2023- yilning yanvar-martida YAHMning o'sishi hudud iqtisodiyotining asosiy tarmoqlaridagi ijobiy o'sish sur'atlari bilan bog'liqdir. O'sish sur'atlari qishloq, o'rmon va baliqchilik xo'jaligida 102,9% (YAHMning tarmoqlar bo'yicha tarkibidagi ulushi – 13,9 %), sanoatda –100,3 % (50,4 %), qurilishda – 108,5 % (6,3 %), xizmatlar sohasida – 102,0 % (29,4 %)ni tashkil etdi. Xizmatlar sohasi tarkibida o'sish sur'atlari savdo, yashash va ovqatlanish bo'yicha xizmatlarda 103,6 % (7,3 %), tashish va saqlash, axborot va aloqa 103,7 % (5,5 %), boshqa xizmat tarmoqlarida 100,8 % (16,6 %)dan iborat bo'ldi.



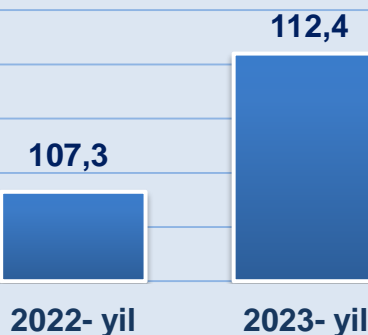
2022-2023- yillarning yanvar-mart oylarida YAHMning iqtisodiy faoliyat turlari bo'yicha deflyator indeksi (o'tgan yilning mos davriga nisbatan %da)



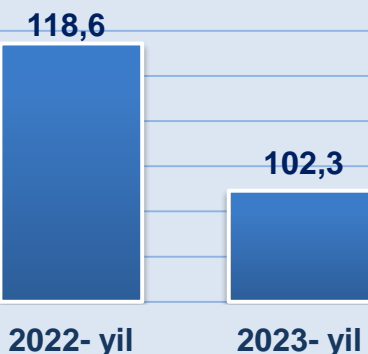
YAHM



**Qishloq, o'rmon
va baliqchilik
xo'jaligi**



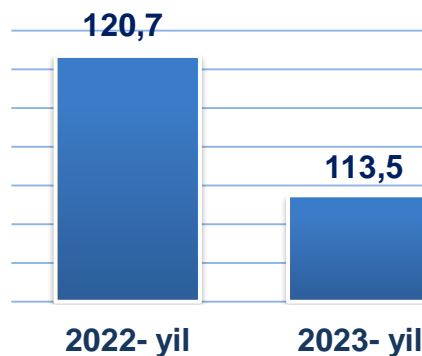
Sanoat



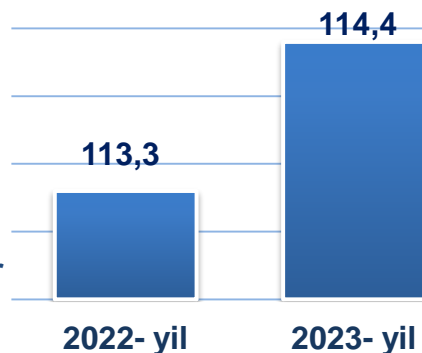
2023- yilning yanvar-martida YAHM deflyatori indeksi 2022- yilning yanvar-martidagi narxlarga nisbatan 107,0 foizni tashkil etdi. YAHM deflyatori indeksining eng yuqori ko'rsatkichlari xizmatlarda – 114,4% va qurilishda – 113,5 % qayd etildi.



Qurilish



Xizmatlar



2022-2023- yillarning yanvar-mart oylarida kichik biznesning hajmi va YAHMdagi ulushi

	Hajmi, mlrd.so'm	Ulushi, %da
2022- yil	7 353,6	40,3
2023- yil	9 263,0	46,4

2023- yilning yanvar-mart oylarida kichik tadbirkorlik 9 263,0 mlrd. so'm (2022- yilning yanvar-mart oylarida – 7 353,6 mlrd.so'm)ni tashkil qildi. YAHMdagi ulushi 46,4 % (2022- yilning yanvar-mart oylarida – 40,3 %)ni tashkil etdi.

Kichik tadbirkorlik-ning YAHMdagi ulushi-ning o'tgan yilning mos davriga nisbatan o'sishi yirik korxonalar ulushining kamayishi bilan bog'liq.

