



TOSHKENT VILOYATI STATISTIKA BOSHQARMASI

TOSHKENT VILOYATIDA XIZMATLAR SOHASINING ASOSIY KO'RSATKICHLARI

2023- yil yanvar-noyabr



Dastlabki ma'lumotlar

Xizmatlar sohasining mamlakat iqtisodiyotidagi ulushini oshirish, joylarda xizmatlar sohasidagi mavjud imkoniyatlardan to'liq foydalanish, xizmat turlarini kengaytirish va sifatini oshirish, tadbirkorlik subyektlarini yanada qo'llab-quvvatlash maqsadida, O'zbekiston Respublikasi Prezidentining 2021- yil 11- maydagi PQ-5113-son qarori bilan "O'zbekiston Respublikasida xizmatlar sohasini rivojlantirishning maqsadli parametrlari" tasdiqlandi va ularning monitoringini olib borish joriy etildi.

Xizmatlar sohasining asosiy ko'rsatkichlari (2023- yil yanvar-noyabr)




Xizmatlar sohasida
kichik tadbirkorlik
ulushi -
69,5%



Aholi jon
boshiga
xizmatlar
hajmi –
9 437,9
ming. so'm



Xizmatlar
sohasidagi
korxonalar va
tashkilotlar
ulushi - **68,0%**




Xizmatlar sohasi bu – korxonalar, tashkilotlar, shuningdek, jismoniy shaxslar tomonidan ko'rsatiladigan turli xil xizmat turlarini takror ko'rsatishni o'z ichiga olgan umumlashtiruvchi kategoriyadir. Bu tijorat, professional va iste'mol xizmatlarini ko'rsatishga ixtisoslashgan mamlakatning iqtisodiy sektoridir.



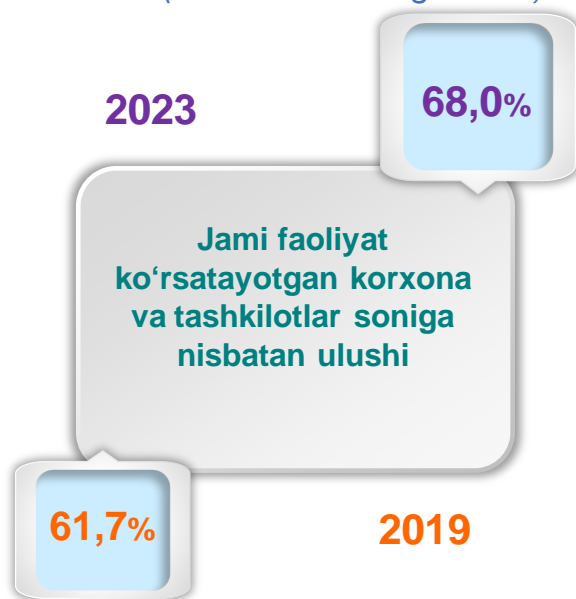
Xizmatlar sohasida faoliyat ko'rsatayotgan korxonalar va tashkilotlar to'g'risida ma'lumot

Soni, birlikda



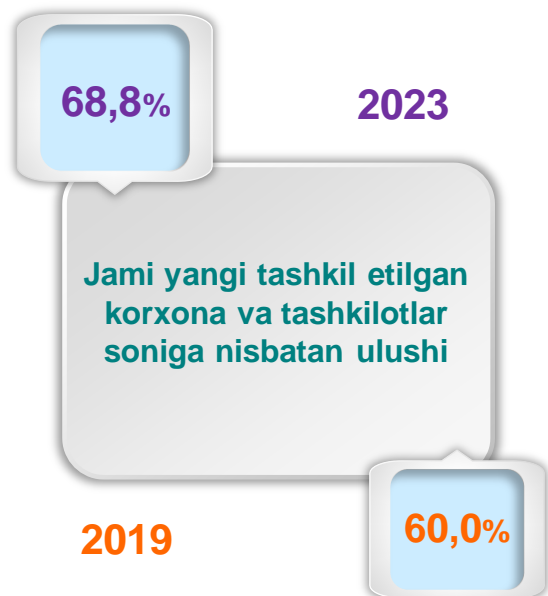
Xizmatlar sohasida faoliyat ko'rsatayotgan korxonalar va tashkilotlar

(1- dekabr holatiga ko'ra)

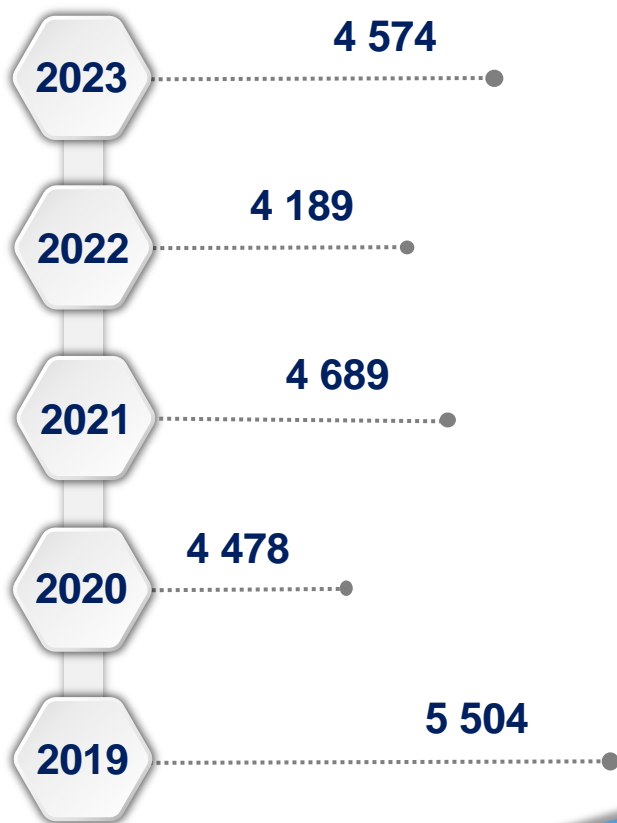


Xizmatlar sohasida yangi tashkil etilgan korxonalar va tashkilotlar

(yanvar-noyabr)



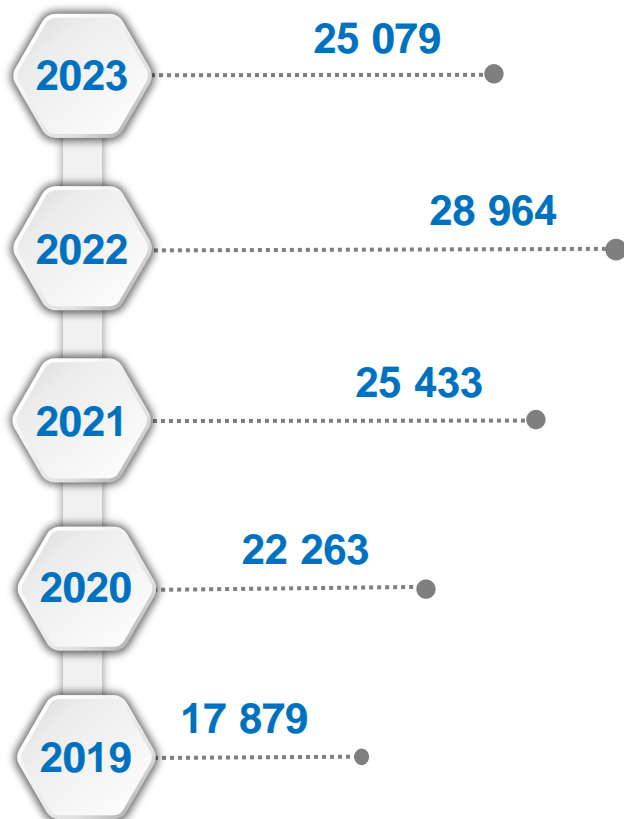
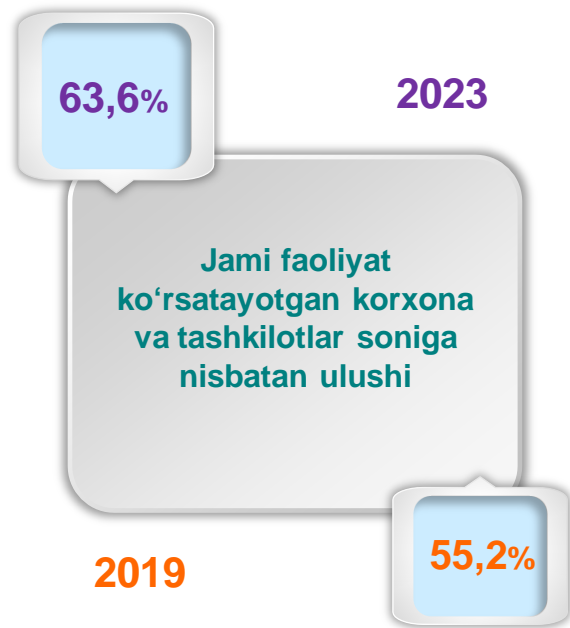
Soni, birlikda



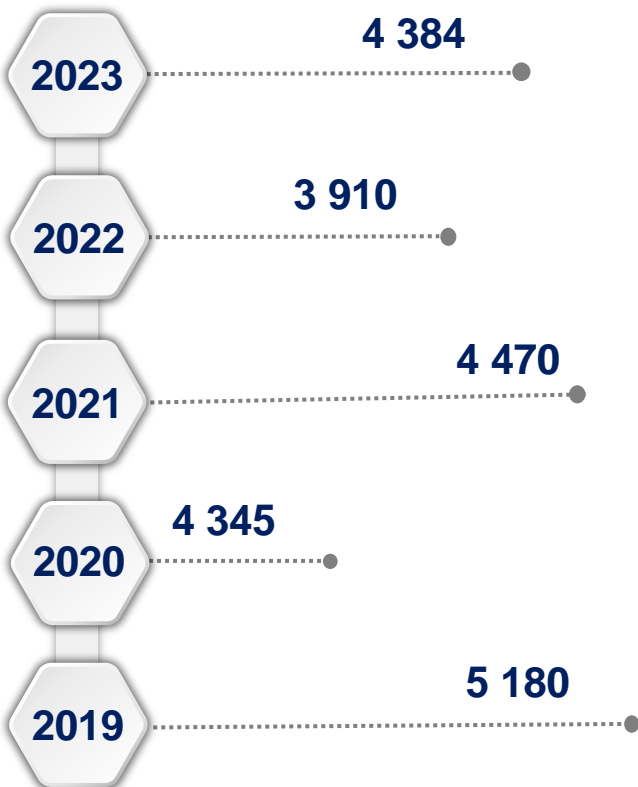
Xizmatlar sohasida faoliyat ko'rsatayotgan kichik tadbirkorlik subyektlari

(1- dekabr holatiga ko'ra)

Soni, birlikda

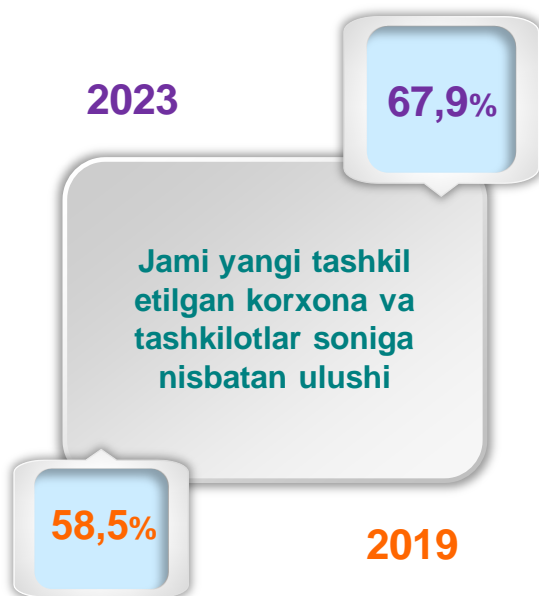


Soni, birlikda



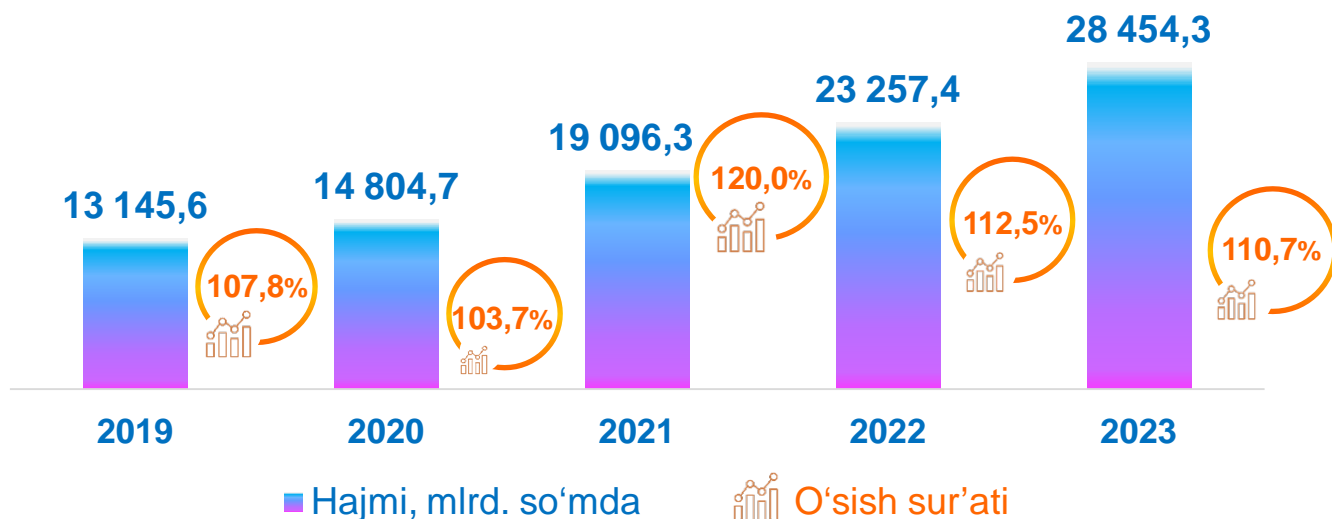
Xizmatlar sohasida yangi tashkil etilgan kichik tadbirkorlik subyektlari

(yanvar-noyabr)



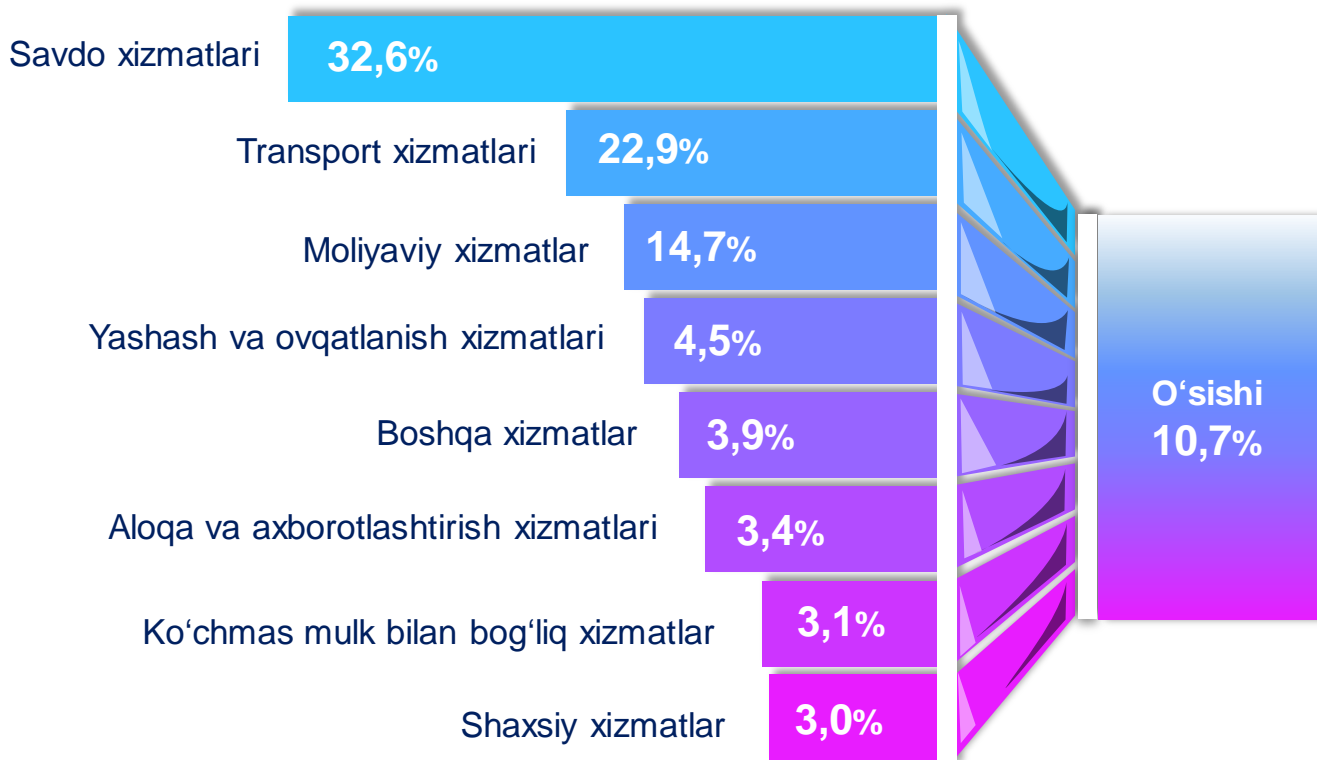
Xizmatlar sohasining asosiy ko'rsatkichlari dinamikasi ¹⁾

(yanvar-noyabr)



Ko'rsatilgan bozor xizmatlari umumiy hajmining o'sishiga xizmat turlarining qo'shgan hissasi

(2023- yil yanvar-noyabr)



¹⁾ Shu va keyingi o'rinlarda 2019-2022- yillar ko'rsatkichlari har bir keyingi yil metodologiyasiga muvofiq qayta ko'rib chiqilgan

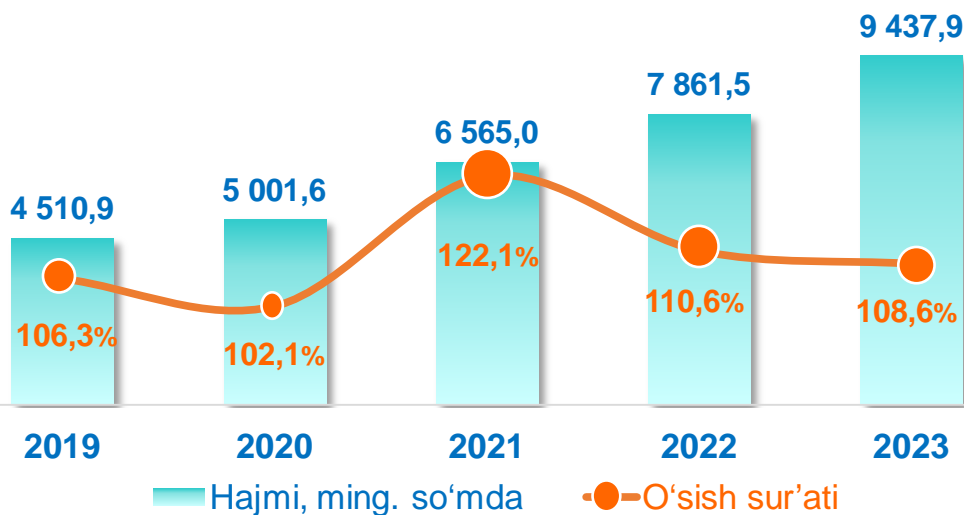
Hududlar kesimida xizmatlar sohasining asosiy ko'rsatkichlari (2023- yil yanvar-noyabr)

Hudud	Hajmi, mlrd. so'mda	Ulushi, %da	O'sish sur'ati, %da
Toshkent viloyati ¹⁾	28 454,3	100,0	110,7
Nurafshon sh.	902,4	3,2	108,8
Olmaliq sh.	2 034,0	7,1	112,1
Angren sh.	1 921,0	6,8	111,4
Bekobod sh.	1 383,1	4,9	114,2
Ohangaron sh.	574,6	2,0	111,2
Chirchiq sh.	2 421,8	8,5	111,6
Yangiyo'l sh.	1 246,5	4,4	109,8
Oqqo'rg'on t.	789,4	2,8	110,3
Ohangaron t.	424,9	1,5	110,9
Bekobod t.	838,1	2,9	110,1
Bo'stonliq t.	1 761,8	6,2	111,4
Bo'ka t.	807,2	2,8	110,3
Quyi Chirchiq t.	706,4	2,5	109,9
Zangiota t.	2 729,5	9,6	110,2
Yuqori Chirchiq t.	1 179,5	4,1	111,6
Qibray t.	2 357,8	8,3	110,1
Parkent t.	1 074,1	3,8	110,7
Piskent t.	442,7	1,6	106,4
O'rta Chirchiq t.	916,8	3,2	110,9
Chinoz t.	948,4	3,3	109,5
Yangiyo'l t.	1 346,7	4,7	108,8
Toshkent t.	1 647,6	5,8	110,3

¹⁾ hududlar bo'yicha taqsimlanmagan hajmlarni hisobga olgan holda

Ko'rsatilgan bozor xizmatlari hajmi iste'molchilarga (yuridik va jismoniy shaxslarga, shu jumladan norezidentlarga) ma'lum vaqt davomida ko'rsatiladigan xizmatlar qiymati (narxi)ni aks ettiradi.

Aholi jon boshiga bozor xizmatlarining asosiy ko'rsatkichlari dinamikasi (yanvar-noyabr)



Hududlar kesimida aholi jon boshiga xizmatlar hajmi (2023- yil yanvar-noyabr)

Hudud	Hajmi, ming. so'mda	O'sish sur'ati, %da
Toshkent viloyati	9 437,9	108,6
<i>shaharlar:</i>		
Nurafshon	16 437,5	105,4
Olmaliq	14 214,0	106,8
Angren	10 666,3	108,8
Bekobod	13 441,3	111,8
Ohangaron	14 014,8	109,3
Chirchiq	14 262,6	109,0
Yangiyo'l	15 018,2	106,6
<i>tumanlar:</i>		
Oqqo'rg'on	7 111,5	108,4



Hududlar kesimida aholi jon boshiga xizmatlar hajmi (2023- yil yanvar-noyabr)

Hudud	Hajmi, ming. so'mda	O'sish sur'ati, %da
Ohangaron	3 866,1	108,8
Bekobod	5 103,9	108,2
Bo'stonliq	10 021,5	110,0
Bo'ka	6 055,6	108,5
Quyi Chirchiq	6 148,0	107,9
Zangiota t.	16 189,1	109,0
Yuqori Chirchiq	8 546,8	109,7
Qibray	13 566,2	109,1
Parkent	6 096,1	108,9
Piskent	4 331,5	108,5
O'rta Chirchiq	6 766,0	109,3
Chinoz	6 599,7	107,1
Yangiyo'l	6 794,8	106,3
Toshkent	8 458,0	107,4

2023- yilning yanvar-noyabr oylarida hududlar kesimida aholi jon boshiga eng yuqori xizmatlar hajmi Nurafshon shahrida bo'yicha bu ko'rsatkich Nurafshon shahrida **16 437,5** ming. so'mdan Ohangaron tumanida **3 866,1** ming. so'mgachani tashkil etdi.

Xizmatlar sohasining turlari bo'yicha asosiy ko'rsatkichlari (2023- yil yanvar-noyabr)

Nomi	Hajmi, mlrd. so'mda	Ulushi, %da	O'sish sur'ati, %da
Xizmatlar – jami	28 454,3	100,0	110,7
<i>shu jumladan:</i>			
Aloqa va axborotlashtirish xizmatlari	956,7	3,4	123,7
Moliyaviy xizmatlar	4 194,5	14,7	127,7
Transport xizmatlari	6 499,5	22,9	104,7
<i>shu jumladan: avtotransport xizmatlari</i>	6 085,8	21,4	108,4
Yashash va ovqatlanish xizmatlari	1 271,4	4,5	106,7
Savdo xizmatlari	9 277,3	32,6	108,1
Ko'chmas mulk bilan bog'liq xizmatlar	881,1	3,1	105,2
Ta'lim sohasidagi xizmatlar	693,9	2,4	107,0
Sog'liqni saqlash sohasidagi xizmatlar	778,7	2,7	116,8
Ijara xizmatlari	748,5	2,6	104,0
Kompyuter va maishiy tovarlarni ta'mirlash bo'yicha xizmatlar	624,2	2,2	105,0
Shaxsiy xizmatlar	852,4	3,0	106,6
Me'morchilik, muhandislik izlanishlari, texnik sinovlar va tahlil sohasidagi xizmatlar	579,0	2,0	104,1
Boshqa xizmatlar	1 097,1	3,9	122,2

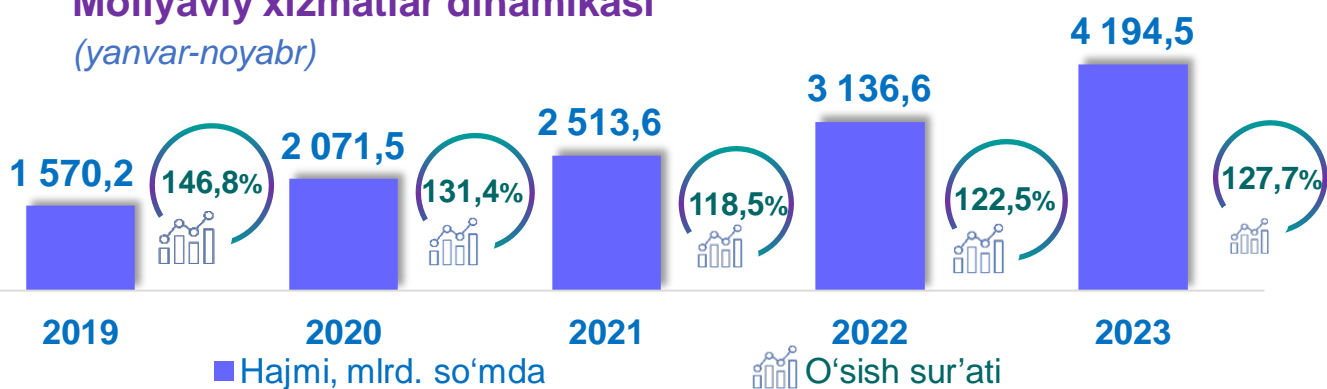
Tarmoqlar tasniflagichining belgilangan xalqaro standartlariga o'tish munosabati bilan Toshkent viloyatida xizmatlar sohasini rivojlantirish Dasturining maqsadli parametrlariga kiritilgan xizmatlarning asosiy turlarini guruhlash, G dan S gacha bo'lgan bo'limlar bo'yicha xizmatlar bilan bog'liq qism va iqtisodiy faoliyat turlari bo'yicha mahsulotlar (tovarlar, ishlar, xizmatlar) Statistik tasniflagichi (MST)ga ko'ra muvofiqlashtirildi.



Xizmatlar sohasining asosiy turlari bo'yicha ko'rsatkichlari

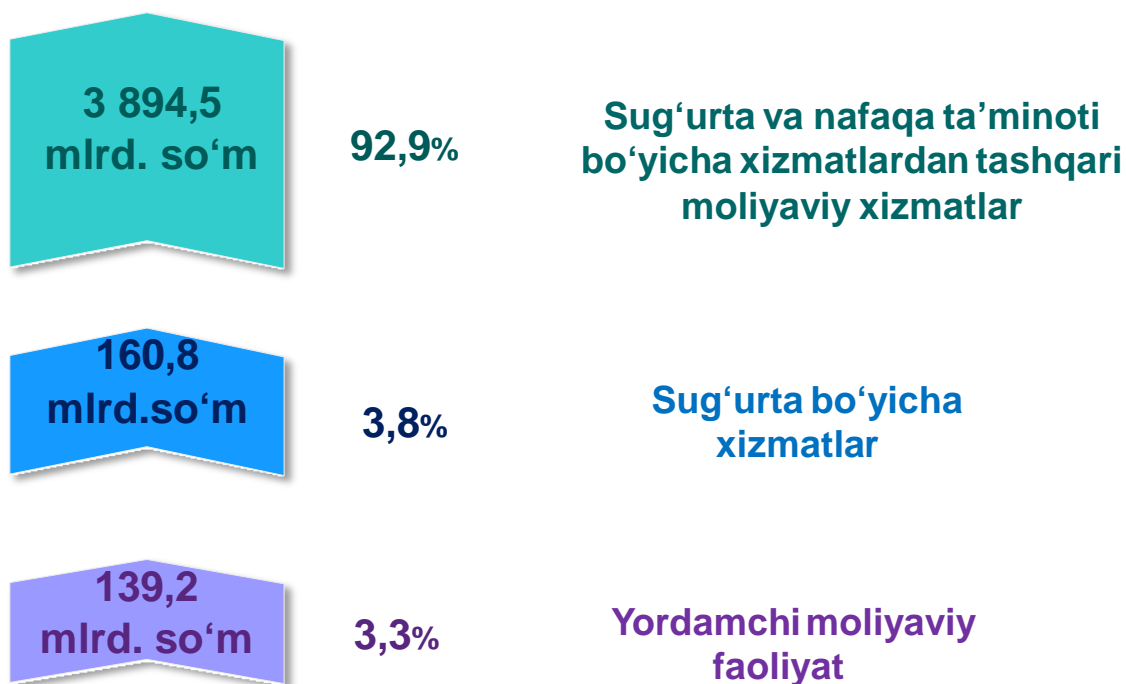
Moliyaviy xizmatlar dinamikasi

(yanvar-noyabr)



Moliyaviy xizmatlar tarkibi

(2023- yil yanvar-noyabr)

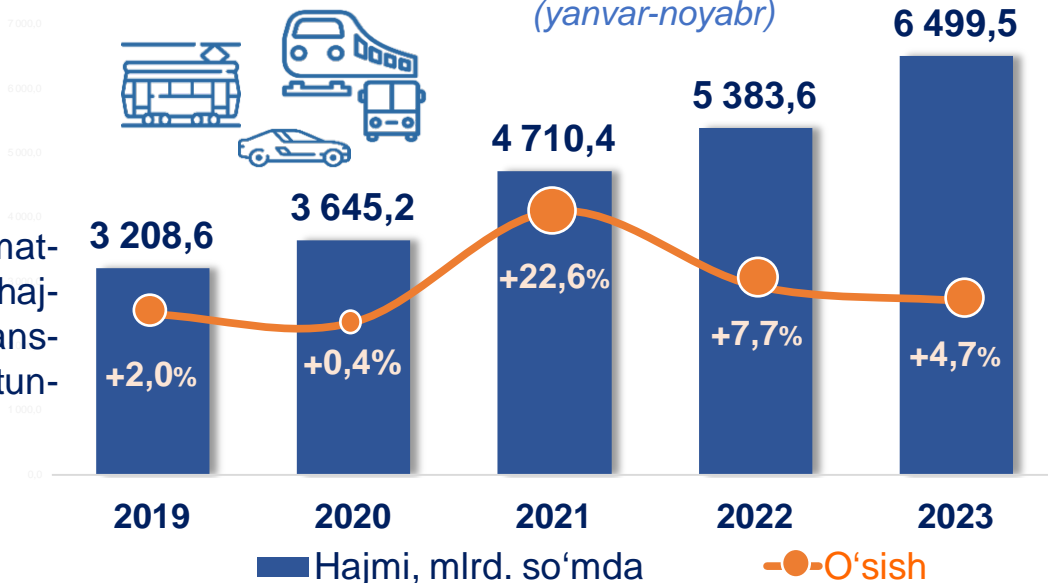


Toshkent viloyatida moliyaviy xizmatlar hajmi 1 057,9 mlrd. so'mga oshib, 4 194,5 mlrd. so'mga yetdi. Umumiy bozor xizmatlari hajmida ushbu xizmatlarning ulushi 14,7 %ni tashkil etdi. Jami moliyaviy xizmatlarning o'sish sur'ati 127,7 %ni tashkil etdi.

Transport xizmatlari dinamikasi ¹⁾

(yanvar-noyabr)

Transport xizmatlarining umumiy hajmida avtomobil transporti xizmatlari ustunlik qiladi – **93,6%**.



Hududlar kesimida transport xizmatlari

(2023- yil yanvar-noyabr)

Hudud	Hajmi, mlrd. so'mda	Ulushi, %da	O'sish sur'ati, %da
Toshkent viloyati	6 499,5	100,0	104,7
<i>shaharlar:</i>			
Nurafshon	199,1	3,1	104,3
Olmaliq	433,9	6,7	107,4
Angren	442,5	6,8	106,7
Bekobod	359,1	5,5	109,4
Ohangaron	106,9	1,6	106,6

¹⁾ hududlar bo'yicha taqsimlanmagan hajmlarni hisobga olgan holda



Xizmatlar sohasining asosiy turlari bo'yicha ko'rsatkichlari

Hududlar kesimida transport xizmatlari

(2023- yil yanvar-noyabr)

Hudud	Hajmi, mlrd. so'mda	Ulushi, %da	O'sish sur'ati, %da
Chirchiq	552,5	8,5	106,9
Yangiyo'l tumanlar:	282,2	4,3	105,2
Oqqo'rg'on	136,5	2,1	105,7
Ohangaron	105,0	1,6	106,3
Bekobod	181,7	2,8	105,5
Bo'stonliq	358,5	5,5	106,7
Bo'ka	136,5	2,1	105,7
Quyi Chirchiq	321,7	4,9	105,3
Zangiota	367,7	5,7	105,6
Yuqori Chirchiq	448,8	6,9	107,0
Qibray	486,0	7,5	105,5
Parkent	313,8	4,8	106,1
Piskent	164,5	2,5	101,9
O'rta Chirchiq	159,8	2,5	106,3
Chinoz	227,9	3,5	105,0
Yangiyo'l	443,7	6,8	104,2
Toshkent	271,2	4,3	105,7

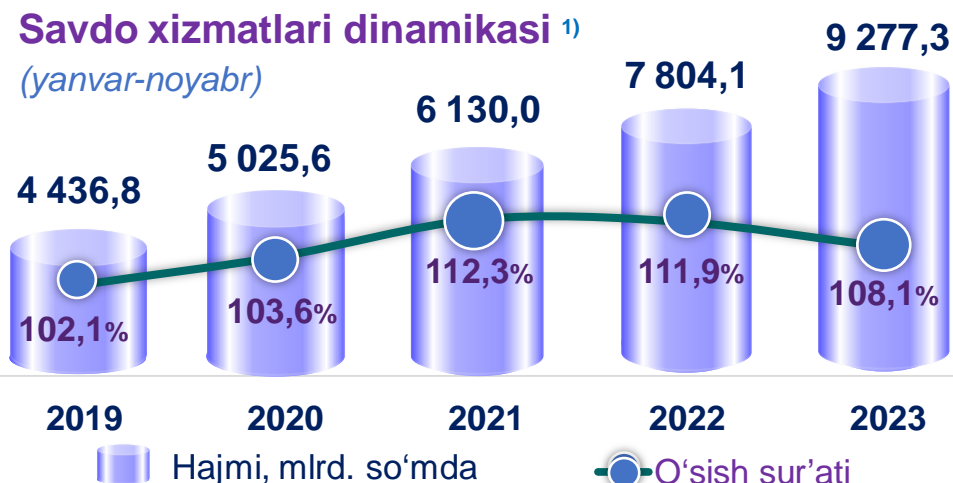
Chirchiq shahrida transport xizmatlari hajmi **552,5** mlrd. so'mni tashkil etdi. Mazkur hududda transport xizmatlari hajmining o'sish sur'ati **106,9** %ni tashkil etgan.

2023- yilning yanvar-noyabr oylarida chakana savdoning ulushi savdo xizmatlari umumiy hajmining deyarli to'rt dan uch qismini, ya'ni **70,9** foizni tashkil etdi.



Savdo xizmatlari dinamikasi ¹⁾

(yanvar-noyabr)



Hududlar kesimida savdo xizmatlari

(2023- yil yanvar-noyabr)



Hudud	Hajmi, mlrd. so'mda	Ulushi, %da	O'sish sur'ati, %da
Toshkent viloyati	9 277,3	100,0	108,1
<i>shaharlar:</i>			
Nurafshon	161,8	1,7	109,4
Olmalik	645,2	7,0	112,6
Angren	694,4	7,5	111,9
Bekobod	470,7	5,1	114,8
Ohangaron	208,1	2,2	103,8
Chirchiq	720,5	7,8	112,1
Yangiyo'l	593,4	6,4	110,3

¹⁾ hududlar bo'yicha taqsimlanmagan hajmlarni hisobga olgan holda



Xizmatlar sohasining asosiy turlari bo'yicha ko'rsatkichlari

Hududlar kesimida savdo xizmatlari

(2023- yil yanvar-noyabr)

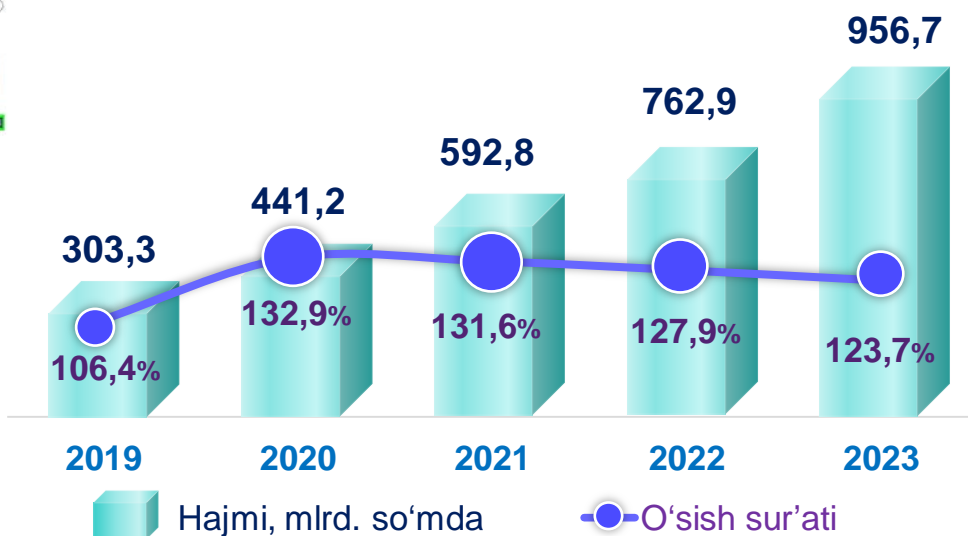
Hudud	Hajmi, mlrd. so'mda	Ulushi, %da	O'sish sur'ati, %da
<i>tumanlar:</i>			
Oqqo'rg'on	436,7	4,7	110,9
Ohangaron	146,8	1,6	105,5
Bekobod	251,9	2,7	110,7
Bo'stonliq	333,4	3,6	111,9
Bo'ka	440,4	4,7	110,9
Quyichirchiq	84,1	0,9	102,4
Zangiota	607,0	6,5	110,7
Yuqorichirchiq	339,3	3,7	112,2
Qibray	545,7	5,9	110,7
Parkent	359,6	3,9	111,2
Piskent	85,3	0,9	106,9
O'rta Chirchiq	511,4	5,5	111,4
Chinoz	335,6	3,6	105,1
Yangiyo'l	568,4	6,1	109,3
Toshkent	737,6	8,0	110,9

Hududlar kesimida eng yuqori savdo xizmatlari hajmi Toshkent tumani hissasiga to'g'ri keldi (**737,6** mlrd. so'm). Ushbu hududning jami savdo xizmatlari hajmidagi ulushi **8,0** %ni tashkil etdi.

Aloqa va axborotlashtirish xizmatlari dinamikasi ¹⁾ (yanvar-noyabr)



Aloqa va axborotlashtirish xizmatlarining umumiy hajmida eng katta hajmni telekommunikatsiya xizmatlari egallaydi. **2023- yilning yanvar-noyabr** oylarida ularning ulushi **84,8** foizni tashkil etdi.



Hududlar kesimida aloqa va axborotlashtirish xizmatlari (2023- yil yanvar-noyabr)

Hudud	Hajmi, mlrd. so'mda	Ulushi, %da	O'sish sur'ati, %da
Toshkent viloyati	956,7	100,0	123,7
<i>shaharlar:</i>			
Nurafshon	35,6	3,7	118,7
Olmalik	44,7	4,7	122,2
Angren	48,1	5,0	121,5
Bekobod	27,9	2,9	124,6
Ohangaron	15,9	1,7	121,3
Chirchiq	69,8	7,3	121,7
Yangiyo'l	14,5	1,5	119,7

¹⁾ hududlar bo'yicha taqsimlanmagan hajmlarni hisobga olgan holda



Xizmatlar sohasining asosiy turlari bo'yicha ko'rsatkichlari

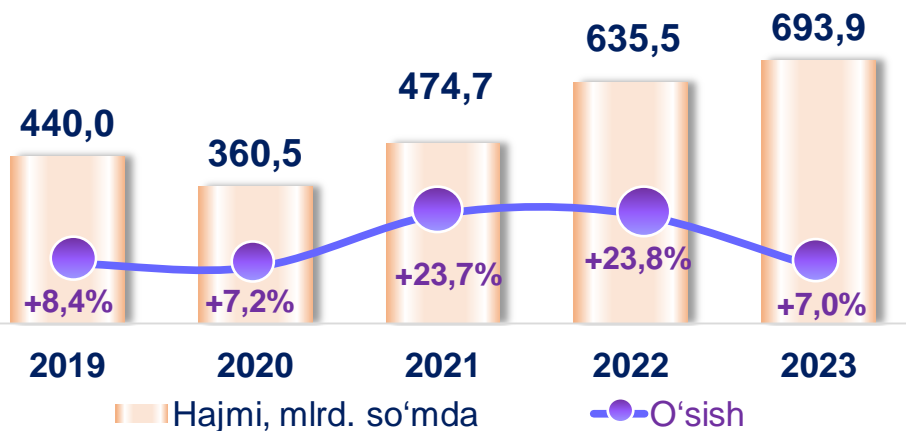
Hududlar kesimida aloqa va axborotlashtirish xizmatlari (2023- yil yanvar-noyabr)

Hudud	Hajmi, mlrd. so'mda	Ulushi, %da	O'sish sur'ati, %da
<i>tumanlar:</i>			
Oqqo'rg'on	33,9	3,5	120,4
Ohangaron	30,6	3,2	121,0
Bekobod	46,3	4,8	120,1
Bo'stonliq	87,8	9,2	124,5
Bo'ka	31,4	3,3	120,3
Quyi Chirchiq	37,7	3,9	119,9
Zangiota	72,4	7,6	124,2
Yuqori Chirchiq	38,2	4,0	121,8
Qibray	56,3	5,9	120,1
Parkent	38,7	4,0	120,7
Piskent	26,0	2,7	116,1
O'rta Chirchiq	49,6	5,2	121,0
Chinoz	48,9	5,1	119,5
Yangiyo'l	47,9	5,0	118,6
Toshkent	54,5	5,8	120,3

Hududlar kesimida eng yuqori aloqa va axborotlashtirish xizmatlari hajmi Bo'stonliq tumanida qayd etilgan (**87,8** mlrd. so'm) va ushbu hududning jami aloqa va axborotlashtirish xizmatlari hajmidagi ulushi **9,2** %ni tashkil etdi.

Ta'lim sohasidagi xizmatlar dinamikasi ¹⁾

(yanvar-noyabr)



Ta'lim sohasidagi xizmatlarning umumiy hajmi **2023- yil yanvar-noyabr** oylarida jami **693,9** mlrd. so'mni hamda o'sish **+7,0 %**ni tashkil etdi.



Hududlar kesimida ta'lim sohasidagi xizmatlar

(2023- yil yanvar-noyabr)

Hudud	Hajmi, mlrd. so'mda	Ulushi, %da	O'sish sur'ati, %da
Toshkent viloyati	693,9	100,0	107,0
<i>shaharlar:</i>			
Nurafshon	12,2	1,8	104,9
Olmalik	42,1	6,1	121,4
Angren	38,1	5,5	120,7
Bekobod	23,7	3,4	123,7
Ohangaron	8,5	1,2	120,5
Chirchiq	202,7	29,2	120,9
Yangiyo'l	25,5	3,7	102,9
<i>tumanlar:</i>			
Oqqo'rg'on	7,5	1,1	119,5

¹⁾ hududlar bo'yicha taqsimlanmagan hajmlarni hisobga olgan holda



Xizmatlar sohasining asosiy turlari bo'yicha ko'rsatkichlari

Hududlar kesimida ta'lim sohasidagi xizmatlar (2023- yil yanvar-noyabr)

Hudud	Hajmi, mlrd. so'mda	Ulushi, %da	O'sish sur'ati, %da
Ohangaron	4,6	0,7	120,2
Bekobod	8,2	1,2	119,3
Bo'stonliq	16,4	2,4	120,7
Bo'ka	9,4	1,4	102,5
Quyi Chirchiq	11,7	1,7	119,0
Zangiota	58,5	8,4	119,3
Yuqori Chirchiq	18,0	2,6	120,9
Qibray	123,4	17,8	119,3
Parkent	17,1	2,5	101,9
Piskent	5,2	0,8	115,3
O'rta Chirchiq	4,6	0,7	120,1
Chinoz	11,1	1,4	118,7
Yangiyo'l	6,6	1,0	102,8
Toshkent	38,8	5,4	119,5

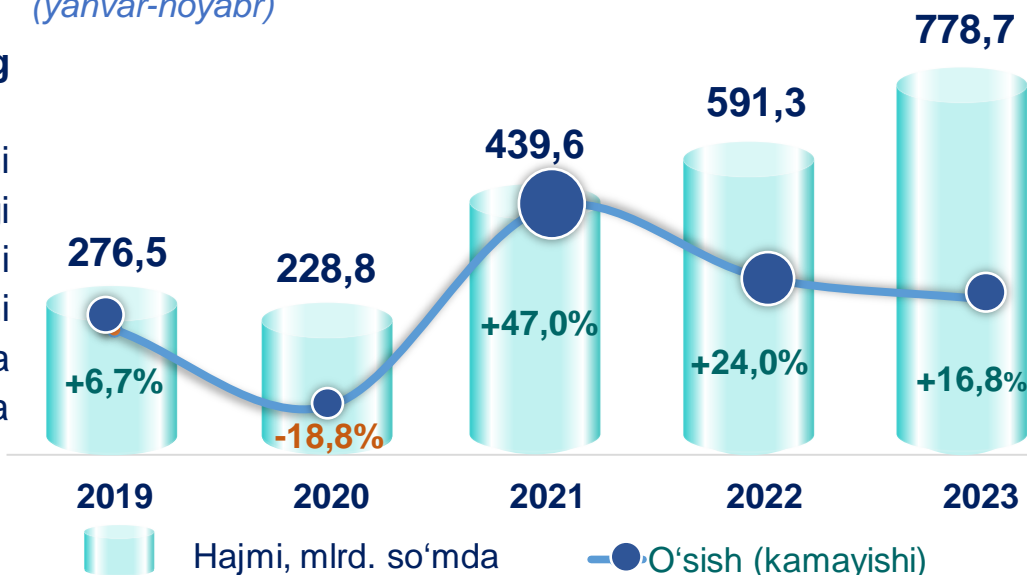
Hududlar kesimida eng yuqori ta'lim sohasidagi xizmatlar hajmi Chirchiq shahrida qayd etilgan (**202,7** mlrd. so'm) va o'sish sur'ati **120,9** %ni tashkil etdi. Eng kam ta'lim sohasidagi xizmatlar hajmi O'rta Chirchiq tumanida (**4,6** mlrd. so'm) qayd etilgan hamda o'sish sur'ati **120,1** % ni tashkil etdi.



Xizmatlar sohasining asosiy turlari bo'yicha ko'rsatkichlari

Sog'liqni saqlash sohasidagi xizmatlar dinamikasi ¹⁾ (yanvar-noyabr)

2023- yilning yanvar-noyabr oylarida sog'liqni saqlash sohasidagi xizmatlar hajmi jami **778,7** mlrd. so'mni tashkil etdi hamda o'sish **+16,8** %ga to'g'ri keldi.



Hududlar kesimida sog'liqni saqlash sohasidagi xizmatlar (2023- yil yanvar-noyabr)

Hudud	Hajmi, mlrd. so'mda	Ulushi, %da	O'sish sur'ati, %da
Toshkent viloyati	778,7	100,0	116,8
<i>shaharlar:</i>			
Nurafshon	24,3	3,1	106,7
Olmalik	36,2	4,6	109,9
Angren	26,5	3,4	109,2
Bekobod	30,6	3,9	112,0
Ohangaron	5,4	0,7	109,1
Chirchiq	72,9	9,4	119,4
Yangiyo'l	15,1	1,9	107,7
<i>tumanlar:</i>			
Oqqo'rg'on	6,1	0,8	108,2

¹⁾ hududlar bo'yicha taqsimlanmagan hajmlarni hisobga olgan holda



Xizmatlar sohasining asosiy turlari bo'yicha ko'rsatkichlari

Hududlar kesimida sog'liqni saqlash sohasidagi xizmatlar (2023- yil yanvar-noyabr)

Hudud	Hajmi, mlrd. so'mda	Ulushi, %da	O'sish sur'ati, %da
Ohangaron	1,7	0,2	108,8
Bekobod	5,0	0,6	108,0
Bo'stonliq	124,2	16,0	119,2
Bo'ka	3,4	0,4	108,2
Quyi Chirchiq	3,4	0,4	107,8
Zangiota	146,2	18,8	118,0
Yuqori Chirchiq	13,3	1,7	109,5
Qibray	39,4	5,1	118,0
Parkent	4,4	0,6	108,6
Piskent	2,8	0,4	104,4
O'rta Chirchiq	23,2	3,0	108,8
Chinoz	23,4	3,0	107,4
Yangiyo'l	26,9	3,5	106,7
Toshkent	144,3	18,5	118,2

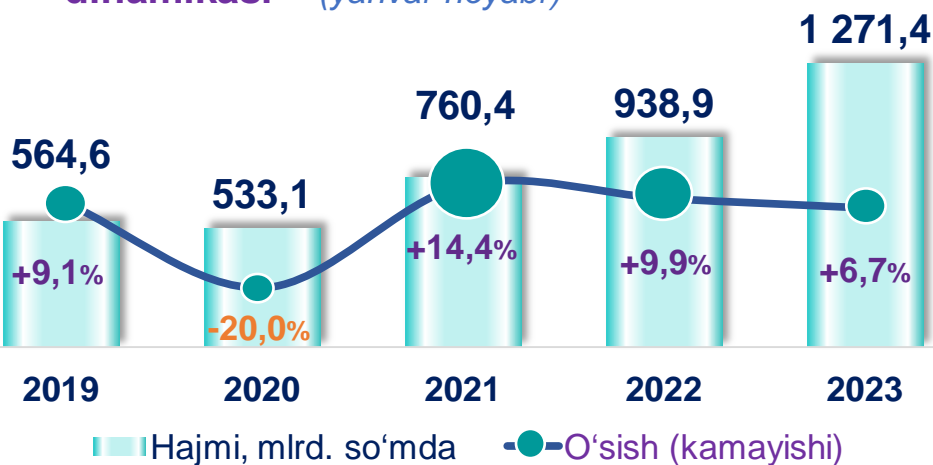
Hududlar kesimida eng yuqori sog'liqni saqlash sohasidagi xizmatlar hajmi Zangiota tumanida qayd etilgan (**146,2** mlrd. so'm) va o'sish sur'ati **118,0** %ni tashkil etdi. Eng kam sog'liqni saqlash sohasidagi xizmatlar hajmi Ohangaron tumanida (**1,7** mlrd. so'm) qayd etilgan hamda o'sish sur'ati **108,8** %ni tashkil etdi.



Xizmatlar sohasining asosiy turlari bo'yicha ko'rsatkichlari

2023- yilning yanvar-noyabr oylarida yashash va ovqatlanish bo'yicha xizmatlar tarkibida oziq-ovqat va ichimliklar bilan ta'minlash bo'yicha xizmatlar ustunlik qildi – **81,9** foiz.

Yashash va ovqatlanish bo'yicha xizmatlar dinamikasi ¹⁾ (yanvar-noyabr)



Hududlar kesimida yashash va ovqatlanish bo'yicha xizmatlar (2023- yil yanvar-noyabr)

Hudud	Hajmi, mlrd. so'mda	Ulushi, %da	O'sish sur'ati, %da
Toshkent viloyati	1 271,4	100,0	106,7
<i>shaharlar:</i>			
Nurafshon	95,2	7,5	101,3
Olmaliq	121,1	9,5	108,1
Angren	68,0	5,3	107,5
Bekobod	38,7	3,0	110,0
Ohangaron	60,7	4,8	107,4
Chirchiq	71,8	5,7	107,7
Yangiyo'l	38,6	3,0	102,1
<i>tumanlar:</i>			
Oqqo'rg'on	11,9	0,9	101,6

¹⁾ hududlar bo'yicha taqsimlanmagan hajmlarni hisobga olgan holda



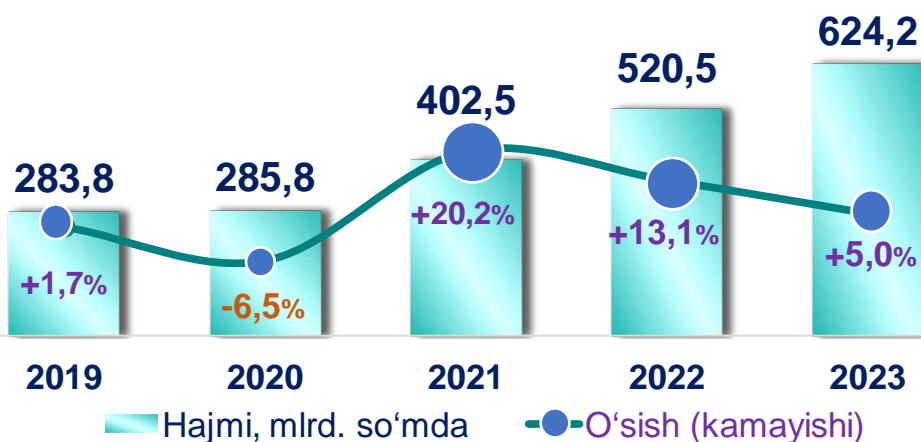
Xizmatlar sohasining asosiy turlari bo'yicha ko'rsatkichlari

Hududlar kesimida yashash va ovqatlanish bo'yicha xizmatlar (2023- yil yanvar-noyabr)

Hudud	Hajmi, mlrd. so'mda	Ulushi, %da	O'sish sur'ati, %da
Ohangaron	17,0	1,3	102,1
Bekobod	15,3	1,2	102,5
Bo'stonliq	133,7	10,5	107,5
Bo'ka	18,7	1,5	101,6
Quyi Chirchiq	15,7	1,2	102,2
Zangiota	134,6	10,6	106,5
Yuqori Chirchiq	61,6	4,8	107,8
Qibray	195,6	15,4	106,5
Parkent	29,9	2,4	106,9
Piskent	16,2	1,3	103,2
O'rta Chirchiq	22,6	1,8	107,1
Chinoz	21,3	1,7	105,9
Yangiyo'l	34,3	2,8	105,3
Toshkent	48,9	3,8	106,6

Hududlar kesimida eng yuqori yashash va ovqatlanish bo'yicha xizmatlar hajmi Qibray tumanida qayd etilgan (**195,6** mlrd. so'm) va jami hududlar kesimidagi ulushi **15,4** %ni tashkil etdi. Eng past yashash va ovqatlanish bo'yicha xizmatlar hajmi Oqqo'rg'on tumanida (**11,9** mlrd. so'm) qayd etilgan hamda ulushi **0,9** %ni tashkil etdi.

Kompyuterlar va maishiy tovarlarni ta'mirlash xizmatlari dinamikasi ¹⁾ (yanvar-noyabr)



Boshqa shaxsiy foydalanish buyumlari va maishiy tovarlarni ta'mirlash bo'yicha xizmatlar jami kompyuterlar va maishiy tovarlarni ta'mirlash xizmatlarining **26,3** foizini tashkil etadi.

Hududlar kesimida kompyuterlar va maishiy tovarlarni ta'mirlash xizmatlari (2023- yil yanvar-noyabr)

Hudud	Hajmi, mlrd. so'mda	Ulushi, %da	O'sish sur'ati, %da
Toshkent viloyati	624,2	100,0	105,0
<i>shaharlar:</i>			
Nurafshon	15,6	2,5	102,3
Olmalik	35,9	5,8	108,5
Angren	37,1	5,9	107,8
Bekobod	36,7	5,9	110,5
Ohangaron	16,6	2,7	107,6
Chirchiq	41,2	6,6	108,0
Yangiyo'l	24,4	3,9	103,2
<i>tumanlar:</i>			
Oqqo'rg'on	13,2	2,1	106,8

¹⁾ hududlar bo'yicha taqsimlanmagan hajmlarni hisobga olgan holda



Xizmatlar sohasining asosiy turlari bo'yicha ko'rsatkichlari

Hududlar kesimida kompyuterlar va maishiy tovarlarni ta'mirlash xizmatlari (2023- yil yanvar-noyabr)

Hudud	Hajmi, mlrd. so'mda	Ulushi, %da	O'sish sur'ati, %da
Ohangaron	15,8	2,5	102,3
Bekobod	16,4	2,6	106,6
Bo'stonliq	32,9	5,3	107,8
Bo'ka	13,9	2,2	106,8
Quyi Chirchiq	18,3	2,9	106,3
Zangiota	91,3	14,6	106,6
Yuqori Chirchiq	23,9	3,8	108,0
Qibray	53,8	8,6	106,6
Parkent	23,6	3,8	107,1
Piskent	14,0	2,3	103,0
O'rta Chirchiq	14,6	2,3	107,3
Chinoz	20,3	3,2	106,0
Yangiyo'l	22,5	3,6	101,3
Toshkent	42,2	6,9	106,8

Hududlar kesimida eng yuqori kompyuterlar va maishiy tovarlarni ta'mirlash xizmatlari hajmi Zangiota tumanida qayd etilgan (**91,3** mlrd. so'm) va o'sish sur'ati **106,6** %ni tashkil etdi. Eng past kompyuterlar va maishiy tovarlarni ta'mirlash xizmatlari hajmi Oqqo'rg'on tumanida (**13,2** mlrd. so'm) qayd etilgan hamda o'sish sur'ati **106,8** %ni tashkil etdi.

Xizmatlar sohasi statistikasi bo'limi
Tel.: 71-202-86-72

Moliyaviy xizmatlar hajmi moliyaviy vositachilik hisobidan olingan foizli daromadlar hajmi (xizmatlar uchun belgilangan to'lovlar miqdorida), shuningdek, moliya muassasasi tomonidan ssuda berish yoki depozitni saqlash bo'yicha xizmatlar uchun to'lanadigan haq hisobiga ko'ra olinadi.

Transport xizmatlarining hajmi amaldagi narxlarda transport turlari bo'yicha transport jarayoniga (yuklarni tushirish va yuklash ishlari, transport-ekspeditorlik xizmatlari, transport xizmati va boshqalar) bevosita bog'liq bo'lgan tashish va boshqa faoliyatdan olingan daromad summasi sifatida aniqlanadi.

Avtomobil transporti xizmatlariga temir yo'lda tashishdan tashqari, quruqlikdagi yo'lovchi transportining boshqa xizmatlari, avtomobil transportida yuk tashish bo'yicha xizmatlar va ko'chish bo'yicha xizmatlar kiradi.

Savdo xizmatlari, shu jumladan, elektron savdo xizmatlari hajmi amaldagi narxlardagi yalpi daromad qiymati, ya'ni sotilgan tovarlarning sotib olish va sotish narxlari orasidagi farqining umumiy qiymati sifatida hisobga olinadi. Agar tovarlar boshqa shaxs manfaatlari uchun oldi-sotdi shartnomalari, komissiyalar yoki agentlik shartnomalari asosida sotilgan taqdirda, xizmatlar qiymati mukofot miqdori sifatida aks ettiriladi.

Aloqa va axborotlashtirish xizmatlari hajmi amaldagi narxlarda mazkur sohada xizmat ko'rsatuvchi korxonalarining daromadlari (sotishdan tushgan tushum miqdori) yig'indisi sifatida aniqlanadi.

Telekommunikatsiya xizmatlari bu – ovozli, matnli, ovozli yoki video ma'lumotlarni uzatish kabi telekommunikatsiya va boshqa tegishli xizmatlarni taqdim etish.

“Ta’lim” seksiyasi kunduzgi yoki sirtqi shaklda, shuningdek, Internet tarmog'i va pochta yozishmalari orqali xususiy yoki davlat tomonidan beriladigan turli darajadagi ta'limni va turli kasblarga o'rgatishni o'z ichiga oladi.

Bunga turli darajadagi muntazam maktab tizimi doirasida turli muassasalar tomonidan beriladigan ta'lim, shuningdek, kattalar uchun ta'lim (tayyorlash va qayta tayyorlash kurslari), ta'lim sohasida yordamchi faoliyat va shunga o'xshash boshqalar kiradi.

Ta'lim sohasidagi faoliyatni amalga oshirishda masofaviy o'qitish shaklini ham hisobga olgan holda ko'rsatilgan bozor xizmatlari (kontrakt) qiymati aks ettiriladi.

Sog'liqni saqlash sohasidagi xizmatlar hajmi bu – sog'liqni saqlash muassasalari tomonidan turli xil tibbiy yordam va sanitariya xizmatlari uchun ko'rsatiladigan bozor xizmatlarining qiymatidir.

Oziq-ovqat va ichimliklar bilan ta'minlash bo'yicha xizmatlar – oziq-ovqat mahsulotlari va ichimliklar yetkazib berish bo'yicha qo'yilgan ustamadan tashqari, ovqat tayyorlashda ishlatilgan va qayta ishlanmagan holda sotilgan mahsulotlar qiymatini o'z ichiga oluvchi aylanma qiymatdir.

Yashash bo'yicha xizmatlar hajmi, qisqa muddatli turar joy bilan ta'minlash bo'yicha ko'rsatilgan xizmatlar (mehmonxonalar, otellar, motellar va boshqa turar joylar) qiymatini o'z ichiga oladi.

Ko'chmas mulk bilan bog'liq xizmatlarni ko'rsatishda ko'chmas mulk bilan bog'liq operatsiyalar bo'yicha xizmatlar qiymati, korxonaning shaxsiy, xo'jalik yuritish yoki tezkor boshqaruvidagi, shuningdek, ijaraga olingan ko'chmas mulkni ijaraga berishdan olingan daromadlari aks ettiriladi.

Ijara xizmatlari bo'yicha ishlab chiqarish hajmi mashinalar va asbob-uskunalarni operatorlarsiz ijaraga berish, maishiy jihozlar va shaxsiy ehtiyoj buyumlarini ijaraga berishdan olingan daromad miqdori sifatida aniqlanadi.

Kompyuterlar va maishiy tovarlarni ta'mirlash bo'yicha xizmatlar hajmi bu – kompyuterlar va periferik uskunalarni ta'mirlash va texnik xizmat ko'rsatish kommunikatsiya uskunalari (fakslar, radiostansiyalar)ni ta'mirlash, maishiy elektronika (radiopriyomniklar va televizorlar), uy va bog' uchun uskunalar (gazon o'ruvchi va havo (dam) beruvchi mashina), poyabzal va charm buyumlar, mebel va uy jihozlari, kiyim va aksessuarlar, sport anjomlari, musiqa asboblari va boshqa shaxsiy buyumlar va maishiy tovarlarni ta'mirlashdan tushgan tushum miqdoridir.

Me'morchilik, muhandislik izlanishlari, texnik sinovlar va tahlil sohasidagi xizmatlar hajmi shartnomada nazarda tutilgan talablarga muvofiq loyihalar, izlanishlar, konstruktorlik va texnologik ishlar va ko'rsatilgan xizmatlar, shuningdek, qurilish ishlari ustidan nazorat va boshqa injenerlik xizmatlarining qiymatini o'z ichiga oladi.