

**TOSHKENT VILOYATI
STATISTIKA BOSHQARMASI**



**TOSHKENT VILOYATIDA
XIZMATLAR SOHASINING
RIVOJLANISHI**

**2023- YILNING
YANVAR-MART OYLARIDA**

Dastlabki ma'lumotlar

Xizmatlar sohasi



Ko'rsatilgan bozor xizmatlari hajmi –
6 808,7 mlrd. so'm



Xizmatlar sohasida kichik biznesning
ulushi – **70,5 %**



Aholi jon boshiga ko'rsatilgan bozor
xizmatlari hajmi – **2 269,3 ming so'm**



Xizmatlar sohasini har tomonlama rivojlantirish iqtisodiyotning barqaror rivojlanishini ta'minlash, samarali bandlik va aholi turmush darajasini oshirishning dolzarb masalasidir.

Dastlabki ma'lumotlarga ko'ra, 2023-yilning yanvar-mart oylarida ko'rsatilgan bozor xizmatlari hajmi **1 013,8** mlrd. so'mga oshib, **6 808,7** mlrd. so'mga yetdi.

Taqqoslama ekvivalentda 2022-yilning yanvar-mart oylariga nisbatan o'sish sur'ati **104,4 %**ni tashkil etdi. O'tgan yili ushbu ko'rsatkich **115,2 %**ga to'g'ri kelgan.

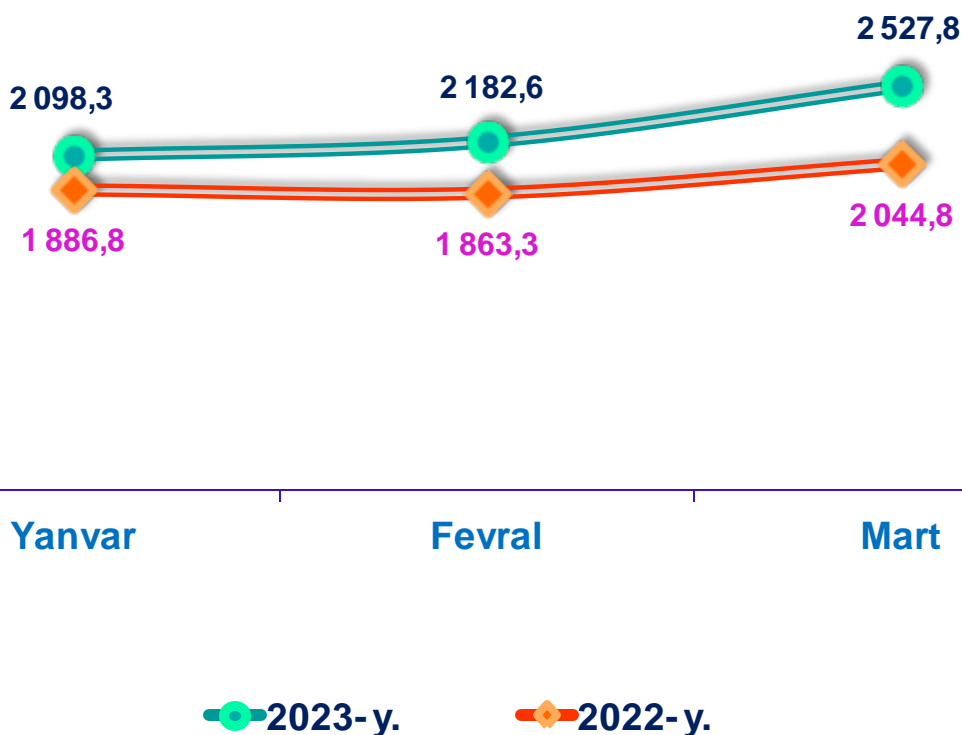


Diskret qiymatlar bu – qiymatlari faqat ma’lum daqiqalarda, ma’lum vaqt oralig’ida (oy, chorak, yil) belgilangan, o’lchadigan, hisoblangan ko’rsatkichlar.

2022- yil mart oyiga nisbatan (**2 044,8** mlrd. so‘m), 2023- yil mart (diskret oy) uchun taqdim etilgan bozor xizmatlari hajmi (**2 527,8** mlrd. so‘m) **483,0** mlrd. so‘mga oshdi.

Taqqoslash uchun: 2022- yil mart oyidagi xizmatlar hajmi 2021- yil martiga nisbatan **501,8** mlrd. so‘mga oshgan.

Ko‘rsatilgan bozor xizmatlari hajmi, mlrd. so‘m



Iqtisodiy faoliyat turlari bo'yicha ko'rsatilgan bozor xizmatlari tarkibida eng katta ulushni savdo xizmatlar egallaydi. 2023- yil yanvar-mart oylarida bu xizmatlarning ulushi **32,8** %ni tashkil etdi. Shu bilan birga, yuqori ko'rsatkichlar transport xizmatlari (**22,6** %), moliyaviy xizmatlar (**15,6** %), yashash va ovqatlanish xizmatlari (**4,3** %), shuningdek, aloqa va axborotlashtirish xizmatlari (**3,5** %)da qayd etildi.

Iqtisodiy faoliyat turlari bo'yicha xizmatlar tarkibi, %da (2023- yil yanvar-mart)

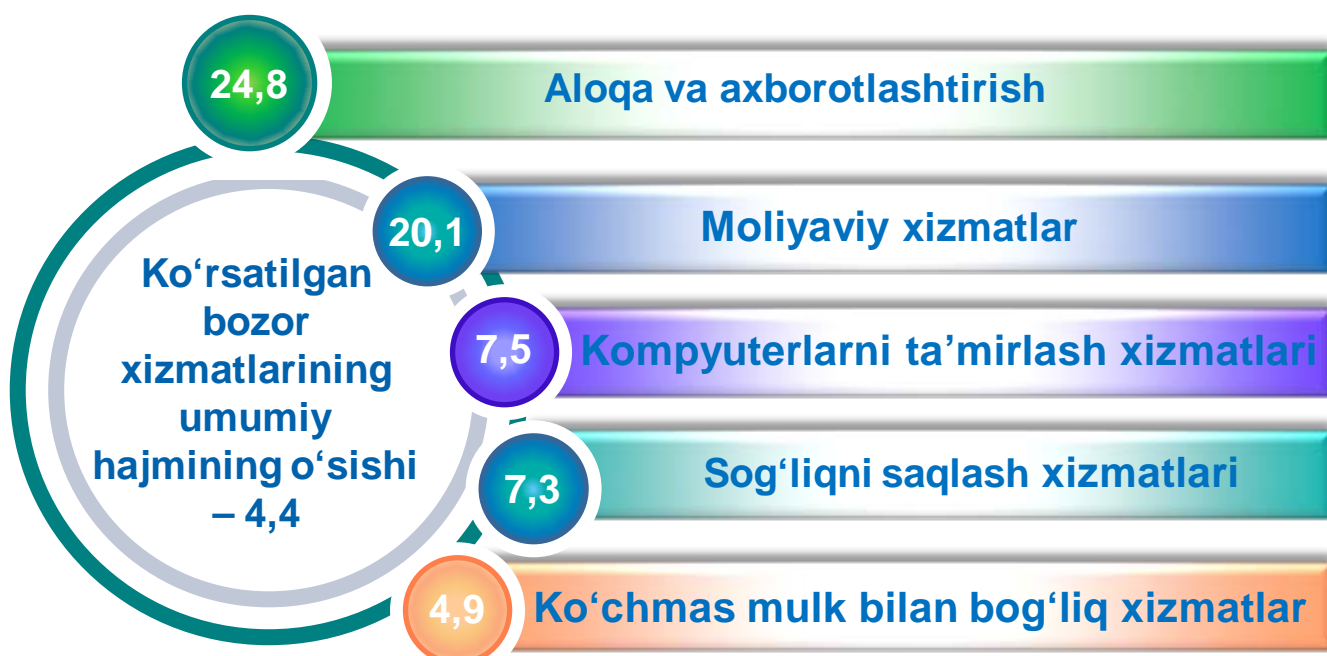




2023- yil yanvar-mart oylarida yuqori o'sish aloqa va axborotlashtirish xizmatlari (**24,8** %), moliyaviy xizmatlar (**20,1** %), kompyuterlar va maishiy tovarlarni ta'mirlash bo'yicha xizmatlar (**7,5** %), sog'liqni saqlash sohasidagi xizmatlar (**7,3** %), shuningdek, ko'chmas mulk bilan bog'liq xizmatlar (**4,9** %)da qayd etildi.

Aksincha, ko'rsatilgan bozor xizmatlari hajmida me'morchilik, muhandislik izlanishlari, texnik sinovlari va tahlil sohasidagi xizmatlar (**43,3** %), ta'lim sohasidagi xizmatlar (**3,7** %), ijara xizmatlari (**0,9** %)da pasayish qayd etildi.

2023- yil yanvar-mart oylarida ko'rsatilgan bozor xizmatlarining umumiy hajmini oshirishga xizmat turlari bo'yicha qo'shgan hissasi, %da





TOSHKENT VILOYATI STATISTIKA BOSHQARMASI

Xizmatlar sohasining asosiy ko'rsatkichlari (yanvar-mart oylarida)	Hajmi, mlrd. so'm		O'sish sur'ati, %da
	2022- y.	2023- y.	
Xizmatlar – jami	5 794,9	6 808,7	104,4
<i>shu jumladan:</i>			
Aloqa va axborotlashtirish xizmatlari	188,3	241,7	124,8
Moliyaviy xizmatlar	803,9	1 060,1	120,1
Transport xizmatlari	1 322,2	1 542,4	101,2
<i>shu jumladan: avtotransport xizmatlari</i>	<i>1 243,6</i>	<i>1 464,5</i>	<i>104,3</i>
Yashash va ovqatlanish xizmatlari	226,4	290,3	102,9
Savdo xizmatlari	1 896,2	2 236,0	104,2
Ko'chmas mulk bilan bog'liq xizmatlar	178,5	203,5	104,9
Ta'lim sohasidagi xizmatlar	137,4	142,3	96,3
Sog'liqni saqlash sohasidagi xizmatlar	134,1	165,8	107,3
Ijara xizmatlari	171,0	184,1	99,1
Kompyuter va maishiy tovarlarni ta'mirlash bo'yicha xizmatlar	126,2	154,5	107,5
Shaxsiy xizmatlar	174,1	210,1	102,9
Me'morchilik, muhandislik izlanishlari, texnik sinovlar va tahlil sohasidagi xizmatlar	205,6	126,7	56,7
Boshqa xizmatlar	231,0	251,2	102,6

Aholi tomonidan xizmatlar sohasining har xil turlariga bo'lgan talabning barqaror o'sishi va davlat tomonidan amalga oshirilayotgan infratuzilmani (ijtimoiy, transport-kommunikatsiya, savdo va boshqalar) rivojlantirish bo'yicha amaliy chora-tadbirlar xizmat ko'rsatish sohasining barcha tarmoqlarini jadal rivojlantirishni ta'minladi.

Masalan, savdo ibtidoiy taqsimlash mexanizmidan iste'molchiga yo'naltirilgan bozor talabini yaratish jarayonining faol ishtirokchisiga aylandi.

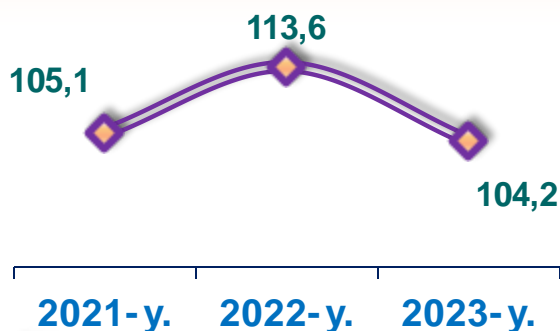
Hozirgi vaqtda savdo xizmatlari iqtisodiyotda ko'rsatilayotgan xizmatlar umumiy hajmining muhim qismini tashkil etadi.



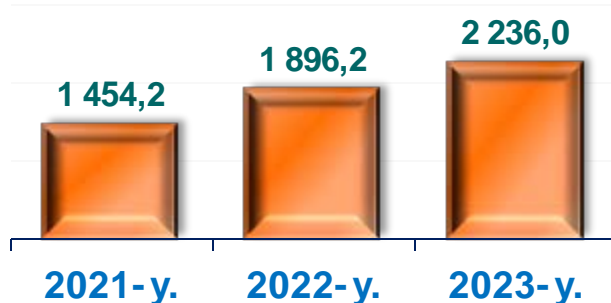
32,8

2023-yil yanvar-mart oylarida ko'rsatilgan bozor xizmatlarining umumiy hajmida savdo xizmatlari ulushi

O'sish sur'ati,
%da



Xizmatlar hajmi,
mlrd. so'm





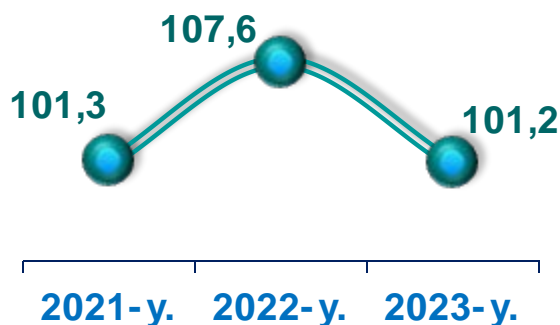
Hozirgi vaqtda Toshkent viloyatida dengiz hamda havo transportidan tashqari barcha zamonaviy transport turlari mavjud.

Viloyatda davlat hududi bo'ylab kesib o'tadigan temir yo'l tarmog'i mavjud. Shu bilan birga, avtomobil yo'llari tarmog'i ham rivojlangan.

2023- yil yanvar-mart oylarida transport xizmatlari hajmi **1 542,4** mlrd. so'mni tashkil etdi, ularning o'sishi 2022- yil yanvar-mart oylariga nisbatan **101,2** %ni tashkil etdi. Ko'rsatilgan bozor xizmatlarining umumiy hajmida ushbu turdagi xizmatlarning ulushi **22,6** %ni tashkil qilmoqda.



*O'sish sur'ati,
%da*




*Xizmatlar hajmi,
mlrd. so'm*





TOSHKENT VILOYATI STATISTIKA BOSHQARMASI

O'sish
sur'ati, %da



Xizmatlar
hajmi,
mlrd.
so'm



Transport xizmatlari (2023- yil yanvar-mart)	Hajm, mlrd. so'm	O'sish sur'ati, %da
Nurafshon shahar	44,8	97,9
Olmaliq shahar	109,8	111,4
Angren shahar	103,6	103,9
Bekobod shahar	88,0	107,8
Ohangaron shahar	25,2	102,2
Chirchiq shahar	121,1	101,7
Yangiyo'l shahar	66,7	100,7
Oqqo'rg'on tumani	30,0	98,1
Ohangaron tumani	28,0	110,8
Bekobod tumani	46,8	108,4
Bo'stonliq tumani	91,0	107,5
Bo'ka tumani	31,6	100,3
Quyi Chirchiq tumani	70,8	111,2
Zangiota tumani	101,3	98,8
Yuqori Chirchiq tumani	109,9	111,6
Qibray tumani	93,2	70,2
Parkent tumani	79,8	107,3
Piskent tumani	38,7	101,0
O'rta Chirchiq tumani	43,7	111,4
Chinoz tumani	52,5	110,9
Yangiyo'l tumani	103,1	97,8
Toshkent tumani	62,8	103,2

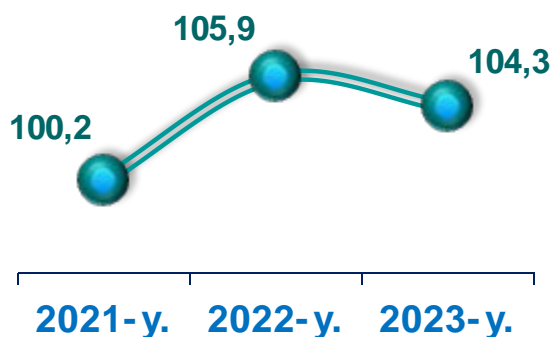


Transport xizmatlarining eng katta ulushi avtomobil transportida yuk va yo'lovchilarni tashish bo'yicha xizmatlarga to'g'ri keladi. Transportning ushbu turi boshqa transport turlari bilan taqqoslanganda uning moslashuvchanligi va ko'rsatilayotgan xizmatlarning nisbatan arzonligi sababli yuqori talabga ega hisoblanadi.

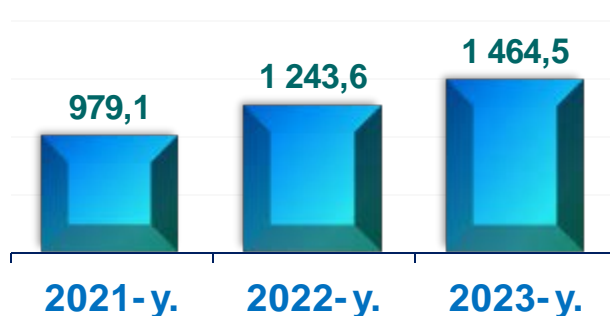
2023- yil yanvar-mart oylarida avtomobil transporti xizmatlari hajmi **1 464,5** mlrd. so'mni tashkil etdi, ularning o'sishi 2022- yil yanvar-mart oylariga nisbatan **104,3** %ni tashkil etdi. Ko'rsatilgan bozor xizmatlarining umumiy hajmida ushbu turdagi xizmatlarning ulushi **21,5** %ni tashkil qilmoqda.



*O'sish sur'ati,
%da*



*Xizmatlar hajmi,
mlrd. so'm*





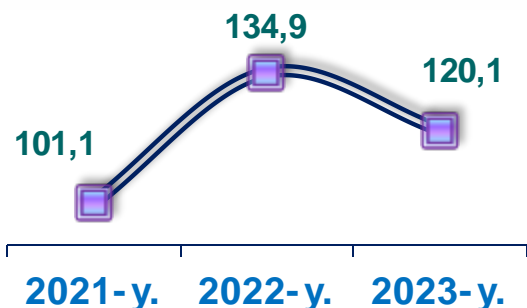
Bank tizimining moliyaviy barqarorligini isloh qilish hamda mustahkamlash, pul-kredit siyosatini erkinlashtirish, kichik biznes va xususiy tadbirkorlik subyektlarini kreditlash mexanizmini takomillashtirish, istiqbolli investitsiya loyihalarini kreditlashni yanada kengaytirish, real vaqt rejimida xizmatlar ko'lamini kengaytirish (Internet-banking, mobil banking) moliyaviy tashkilotlarning so'nggi elektron to'lov texnologiyalarini joriy etish tarmoqlari moliyaviy xizmatlarning o'sishiga ta'sir ko'rsatdi.



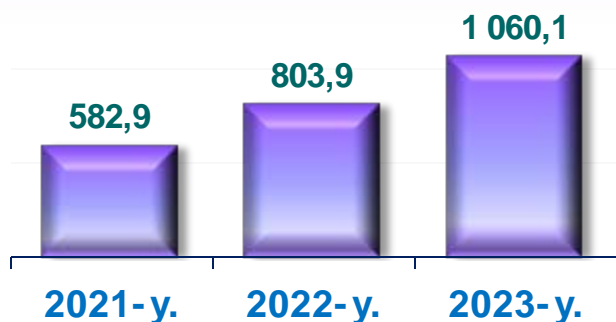
Moliyaviy xizmatlar (yanvar-mart)

Moliyaviy xizmatlarning hajmi **256,2** mlrd. so'mga oshdi va **1 060,1** mlrd. so'mga yetdi. Moliyaviy xizmatlarning umumiy hajmida **15,6** %ni tashkil etdi. Jami moliyaviy xizmatlarning o'sish sur'ati **120,1** %ni tashkil etdi.

O'sish sur'ati,
%da



Xizmatlar hajmi,
mlrd. so'm



Moliyaviy xizmatlar tarkibi, %da
(2023- yil yanvar-mart)



1. Sug'urta va nafaqa ta'minoti bo'yicha xizmatlardan tashqari moliyaviy xizmatlar

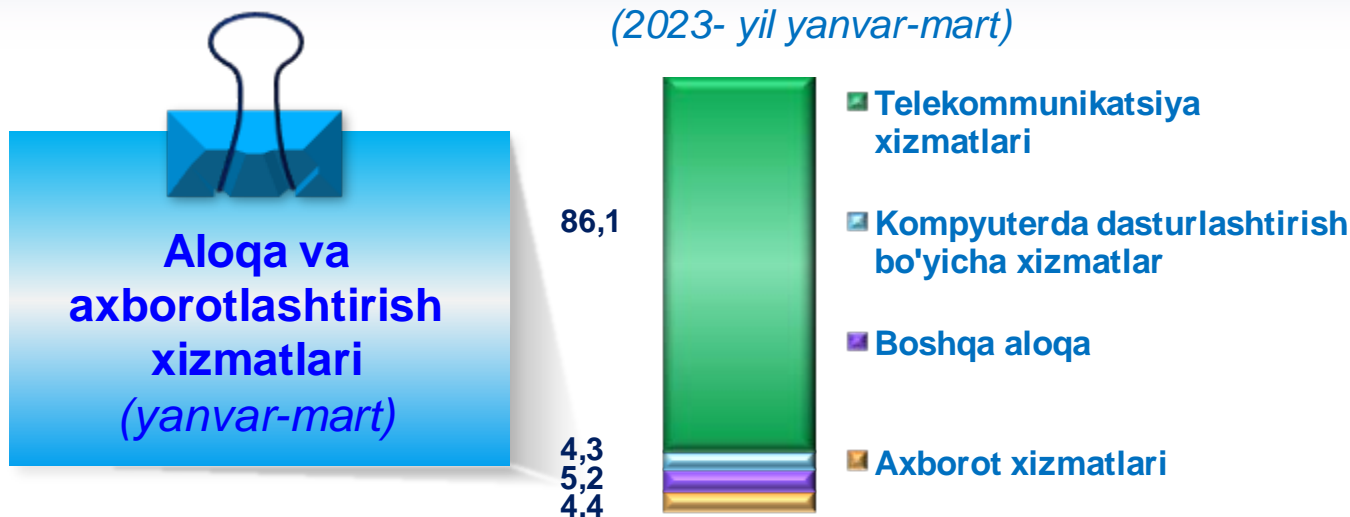
2. Sug'urta bo'yicha xizmatlar

3. Yordamchi moliyaviy faoliyat

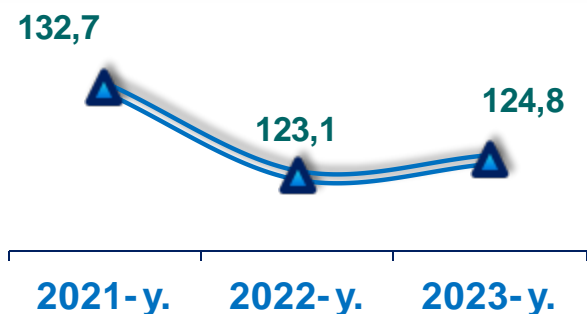
Moliyaviy xizmatlar (2023- yil yanvar-mart)	Hajm, mlrd. so'm	O'sish sur'ati, %da
Nurafshon shahar	29,6	102,8
Olmaliq shahar	117,5	116,9
Angren shahar	71,2	109,1
Bekobod shahar	48,0	113,2
Ohangaron shahar	14,7	107,3
Chirchiq shahar	106,6	106,8
Yangiyo'l shahar	34,7	105,7
Oqqo'rg'on tumani	17,9	103,0
Ohangaron tumani	11,3	116,4
Bekobod tumani	55,9	113,7
Bo'stonliq tumani	108,5	112,9
Bo'ka tumani	17,0	105,3
Quyi Chirchiq tumani	30,5	116,7
Zangiota tumani	127,7	103,7
Yuqori Chirchiq tumani	28,1	117,2
Qibray tumani	102,8	101,4
Parkent tumani	32,9	112,7
Piskent tumani	16,9	106,1
O'rta Chirchiq tumani	14,4	117,0
Chinoz tumani	38,6	116,4
Yangiyo'l tumani	20,6	102,7
Toshkent tumani	14,7	108,4

Axborot-kommunikatsiya texnologiyalari sohasida innovatsiyalarni joriy etish va ulardan samarali foydalanish korxonalarda boshqaruv va texnologik jarayonlarning samaradorligini oshirishga yordam beradi, iqtisodiyotning turli sohalarida mavjud bo'lgan tovar va xizmatlar bozorini kengaytirish va yangilarini barpo etish, oxir-oqibatda aholi turmush sifatini yaxshilashga olib keladi.

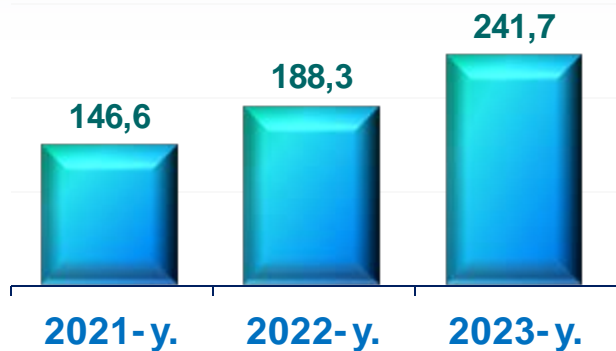
Aloqa va axborotlashtirish xizmatlarining tarkibi, %da (2023- yil yanvar-mart)



O'sish sur'ati, %da



Xizmatlar hajmi, mlrd. so'm





TOSHKENT VILOYATI STATISTIKA BOSHQARMASI

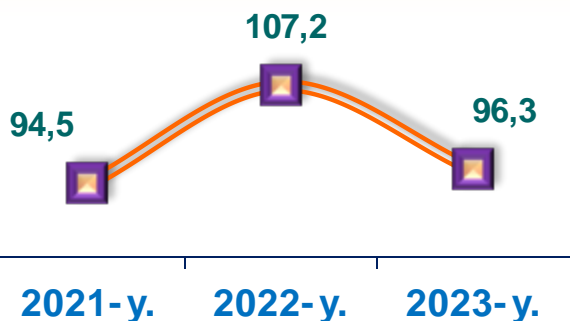
Aloqa va axborotlashtirish xizmatlari (2023- yil yanvar-mart)	Hajm, mlrd. so'm	O'sish sur'ati, %da
Nurafshon shahar	8,0	109,7
Olmaliq shahar	11,3	124,8
Angren shahar	11,4	116,4
Bekobod shahar	6,8	120,8
Ohangaron shahar	3,8	114,5
Chirchiq shahar	19,5	114,0
Yangiyo'l shahar	4,1	112,9
Oqqo'rg'on tumani	7,5	110,0
Ohangaron tumani	8,2	124,2
Bekobod tumani	11,9	121,4
Bo'stonliq tumani	24,6	120,5
Bo'ka tumani	7,3	112,4
Quyi Chirchiq tumani	8,3	124,6
Zangiota tumani	14,7	110,7
Yuqori Chirchiq tumani	9,4	125,1
Qibray tumani	16,2	100,8
Parkent tumani	9,8	120,3
Piskent tumani	7,7	113,2
O'rta Chirchiq tumani	13,5	124,9
Chinoz tumani	11,3	124,2
Yangiyo'l tumani	14,1	109,6
Toshkent tumani	12,3	115,7

2023- yilning yanvar-mart oylarida aloqa va axborotlashtirish xizmatlarining yuqori o'sishi Yuqori Chirchiq tumani (**25,1** %), O'rta Chirchiq tumani (**24,9** %), Olmaliq shahar (**24,8** %) hamda Quyi Chirchiq tumani (**24,6** %)da qayd etildi.


Ushbu xizmatlar hajmining nisbatan biroz o'sishi Qibray tumanida kuzatildi – **0,8** %.

Ta'lim sohasidagi xizmatlar (yanvar-mart)

O'sish sur'ati,
%da



Xizmatlar hajmi,
mlrd. so'm


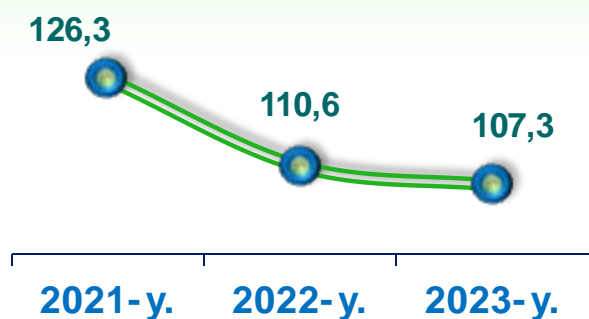


Ta'lim sohasidagi xizmatlar (2023-yil yanvar-mart)	Hajm, mlrd. so'm	O'sish sur'ati, %da
Nurafshon shahar	3,4	105,1
Olmalik shahar	11,4	119,5
Angren shahar	10,6	111,5
Bekobod shahar	6,4	115,6
Ohangaron shahar	2,7	109,6
Chirchiq shahar	44,1	109,2
Yangiyo'l shahar	7,1	108,1
Oqqo'rg'on tumani	1,9	105,3
Ohangaron tumani	1,5	118,9
Bekobod tumani	2,5	116,2
Bo'stonliq tumani	3,8	115,4
Bo'ka tumani	2,4	107,6
Quyichirchiq tumani	3,0	119,3
Zangiota tumani	8,9	105,9
Yuqorichirchiq tumani	4,9	119,7
Qibray tumani	9,4	62,5
Parkent tumani	4,7	115,2
Piskent tumani	1,5	108,4
O'rta Chirchiq tumani	2,0	119,6
Chinoz tumani	2,9	118,9
Yangiyo'l tumani	1,8	104,9
Toshkent tumani	5,4	110,8

Sog'liqni saqlash sohasidagi xizmatlar (yanvar-mart)

*O'sish sur'ati,
%da*

*Xizmatlar hajmi,
mlrd. so'm*



Sog'liqni saqlash sohasidagi xizmatlar (2023-yil yanvar-mart)	Hajm, mlrd. so'm	O'sish sur'ati, %da
Nurafshon shahar	4,9	98,0
Olmaliq shahar	8,9	111,5
Angren shahar	6,0	104,0
Bekobod shahar	7,5	107,9
Ohangaron shahar	1,3	102,3
Chirchiq shahar	9,4	101,9
Yangiyo'l shahar	3,4	100,8
Oqqo'rg'on tumani	1,4	98,2
Ohangaron tumani	0,4	111,0
Bekobod tumani	1,3	108,5
Bo'stonliq tumani	28,4	107,6
Bo'ka tumani	0,8	100,4
Quyichirchiq tumani	0,8	111,3
Zangiota tumani	25,9	98,9
Yuqori Chirchiq tumani	3,2	111,7
Qibray tumani	10,5	100,5
Parkent tumani	1,1	107,5
Piskent tumani	0,4	101,1
O'rta Chirchiq tumani	6,3	111,6
Chinoz tumani	5,4	111,0
Yangiyo'l tumani	5,2	97,9
Toshkent tumani	33,3	103,3

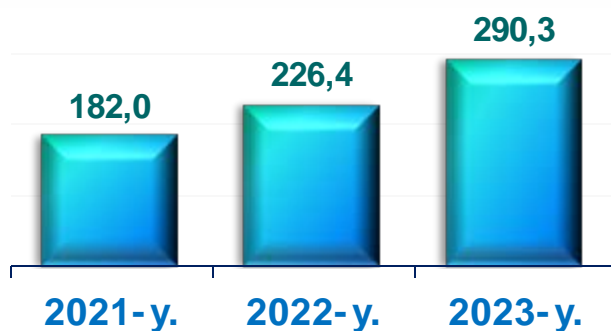
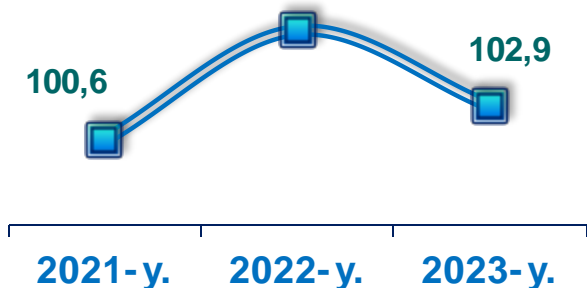


TOSHKENT VILOYATI STATISTIKA BOSHQARMASI

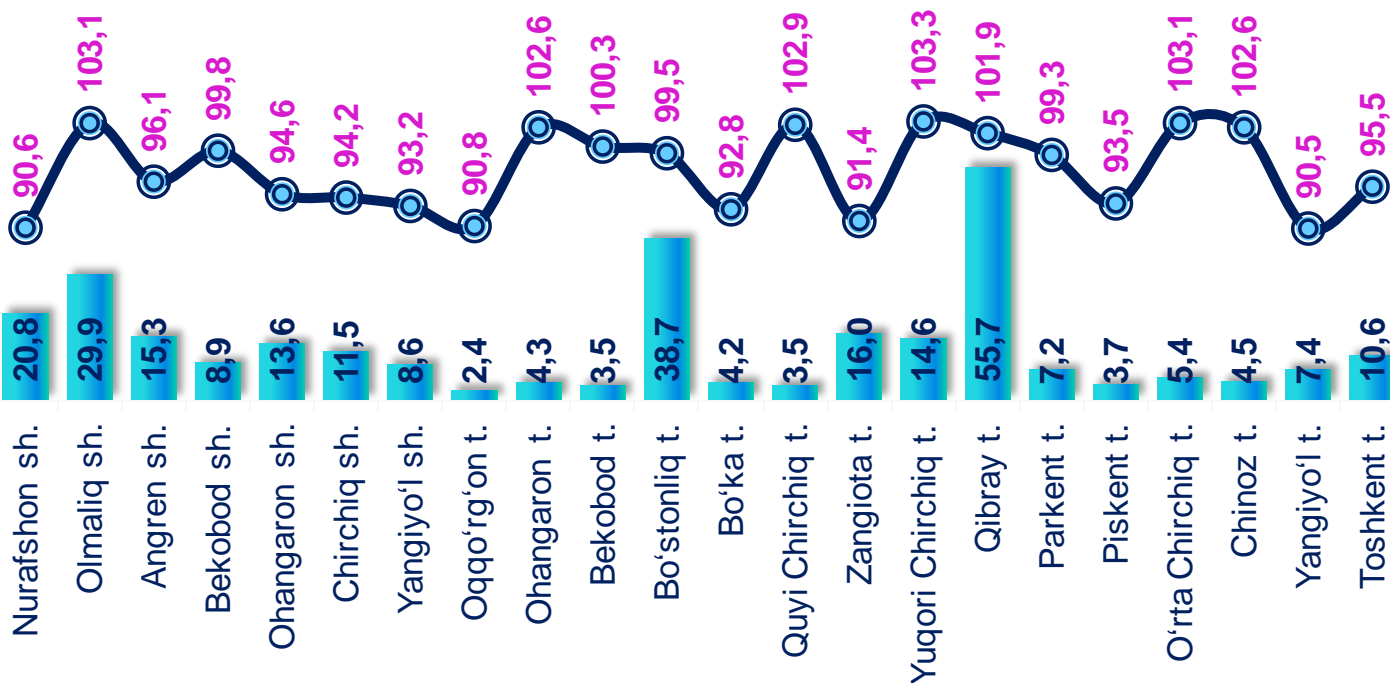
Yashash va ovqatlanish bo'yicha xizmatlar (yanvar-mart)

O'sish sur'ati,
%da
107,9

Xizmatlar hajmi,
mlrd. so'm



Yashash va ovqatlanish bo'yicha xizmatlar (2023-yil yanvar-mart)



Hajm, mlrd. so'm

O'sish sur'ati, %da



Hududlar bo'yicha ko'rsatilgan xizmatlarning asosiy ko'rsatkichlari (2023- yil yanvar-mart)	Hajm, mlrd. so'm	O'sish sur'ati, %da
Toshkent viloyati ¹⁾	6 808,7	104,4
<i>shaharlar:</i>		
Nurafshon	203,2	100,3
Olmaliq	514,9	114,1
Angren	453,7	106,4
Bekobod	339,1	110,4
Ohangaron	135,7	104,6
Chirchiq	551,0	104,2
Yangiyo'l	297,8	103,2
<i>tumanlar:</i>		
Oqqo'rg'on	173,5	100,5
Ohangaron	113,2	113,5
Bekobod	215,9	111,0
Bo'stonliq	466,7	110,1

¹⁾ hududlar bo'yicha taqsimlanmagan hajmlarni inobatga olgan holda



Hududlar bo'yicha ko'rsatilgan xizmatlarning asosiy ko'rsatkichlari (2023- yil yanvar-mart)	Hajm, mlrd. so'm	O'sish sur'ati, %da
Bo'ka	187,2	102,7
Quyi Chirchiq	156,4	113,9
Zangiota	636,4	101,1
Yuqori Chirchiq	288,9	114,3
Qibray	525,0	80,3
Parkent	272,7	109,9
Piskent	107,1	103,5
O'rta Chirchiq	250,9	114,1
Chinoz	218,7	113,5
Yangiyo'l	319,5	100,2
Toshkent	381,2	105,7

Xizmat ko'rsatish sohasining rivojlanish darajasi aholining munosib turmush sifatini ta'minlash ko'rsatkichidir, chunki xizmatlar bozorining rivojlanishiga ta'sir qiluvchi omil bu – aholining real daromadlari va turmush darajasining o'sishi.

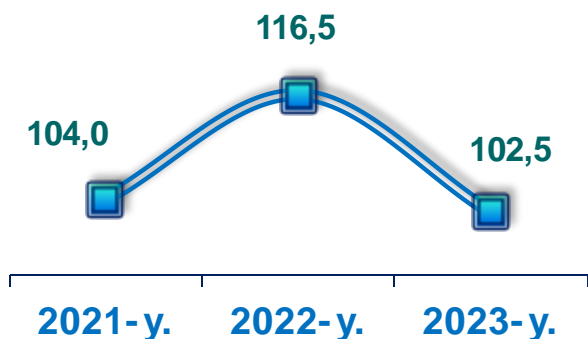


Aholi jon boshiga ko'rsatilgan bozor xizmatlarining asosiy ko'rsatkichlari (yanvar-mart)

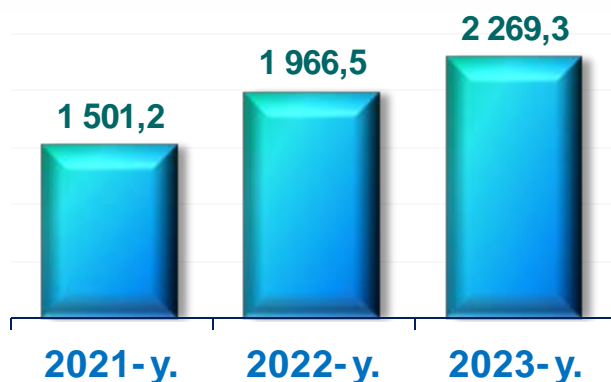
2023- yilning yanvar-mart oylarida aholi jon boshiga ko'rsatilgan bozor xizmatlari hajmi **2 269,3** ming so'mga yetdi. 2022- yilning yanvar-mart oylariga nisbatan o'sish sur'ati **102,5** %ni tashkil etdi.

Taqqoslash uchun: 2022- yilning yanvar-mart oylarida aholi jon boshiga ko'rsatilgan bozor xizmatlari hajmi **1 966,5** ming so'mni tashkil etgan.

O'sish sur'ati,
%da



Xizmatlar hajmi,
mlrd. so'm

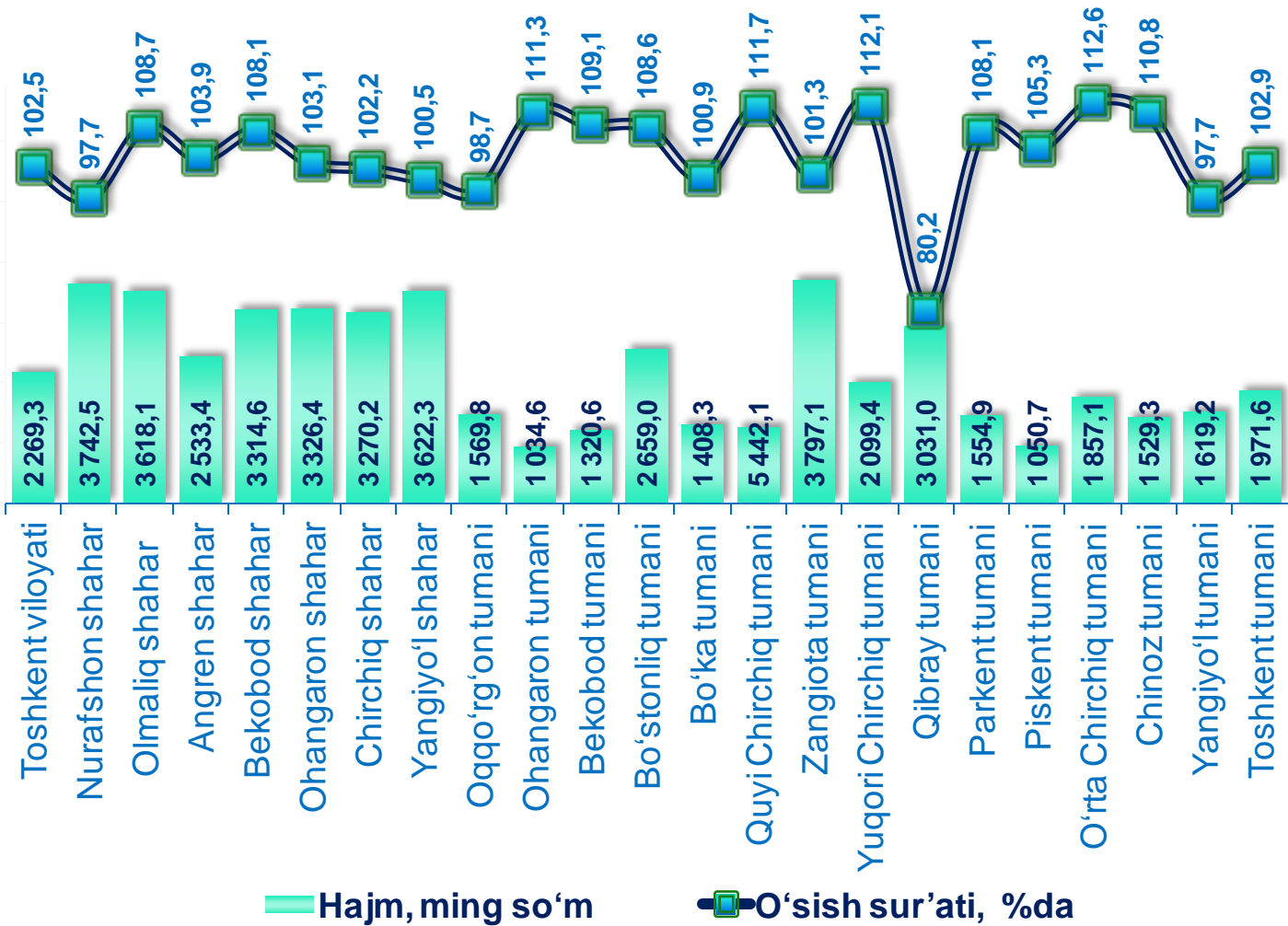




TOSHKENT VILOYATI STATISTIKA BOSHQARMASI

2023-yilning yanvar-mart oylarida hududlar bo'yicha bu ko'rsatkich Zangiota tumanida **3 797,1** ming so'mdan Ohangaron tumanida **1 034,6** ming so'mgachani tashkil etdi.

Aholi jon boshiga ko'rsatilgan bozor xizmatlarining asosiy ko'rsatkichlari (2023- yil yanvar-mart)





2023- yilning 1- aprel holatiga ko'ra, xizmatlar sohasida faoliyat ko'rsatayotgan korxonalar va tashkilotlarning iqtisodiy faoliyat turlari bo'yicha tarkibi, %da
(fermer va dehqon xo'jaliklaridan tashqari)

Xizmatlar sohasida faoliyat ko'rsatayotgan korxonalar va tashkilotlar soni

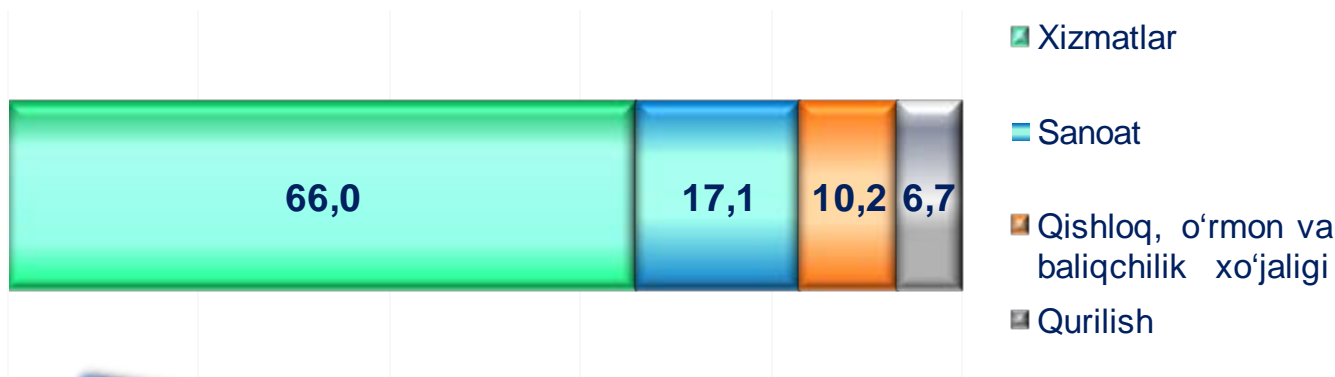


2022-yilning mos davriga nisbatan ular sonining kamayishi

2022-yilning mos davriga nisbatan o'sish sur'ati



2023- yilning 1- aprel holatiga ko'ra, faoliyat ko'rsatayotgan korxonalar va tashkilotlarning tarkibi
(fermer va dehqon xo'jaliklaridan tashqari)




2023- yilning 1- aprel holatiga ko'ra, xizmatlar sohasida faoliyat ko'rsatayotgan kichik tadbirkorlik subyektlari to'g'risida ma'lumot

(fermer va dehqon xo'jaliklaridan tashqari)



Xizmat ko'rsatish sohasidagi kichik tadbirkorlik subyektlari
(yanvar-mart)



Xizmatlar sohasi statistikasi bo'limi
Tel.: 71-202-86-72