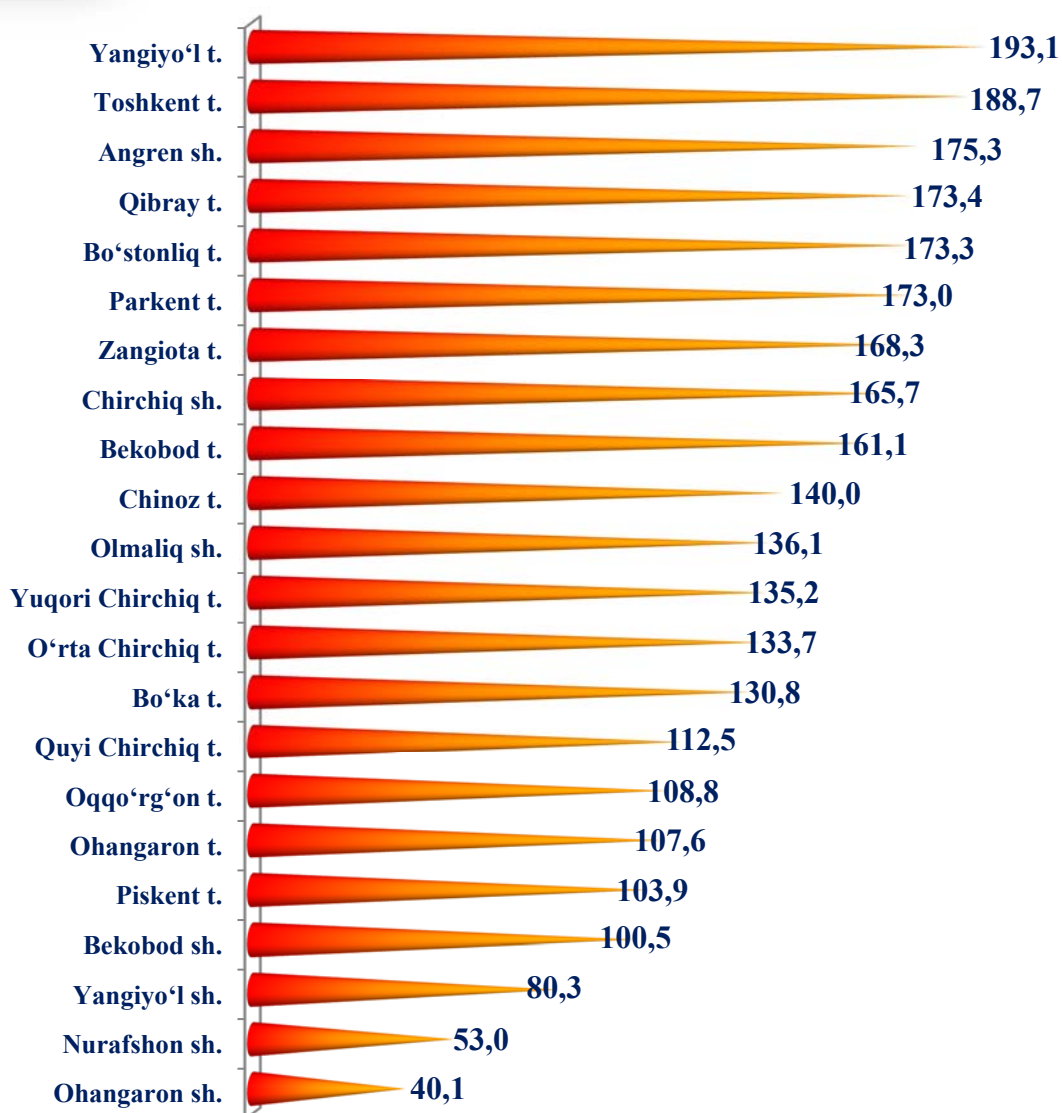





Dastlabki ma'lumotlarga ko'ra, 2022- yilning 1- aprel holatiga viloyatda doimiy aholi soni 2 954,4 ming kishini tashkil qildi va yil boshidan 14,7 ming kishiga yoki 0,5 %ga ko'paydi. Shundan, 1 481,4 ming kishi - shahar joylarida (jami aholi sonining 50,1 %) va 1 473,0 ming kishi - qishloq joylarida (49,9 %) istiqomat qiladi.

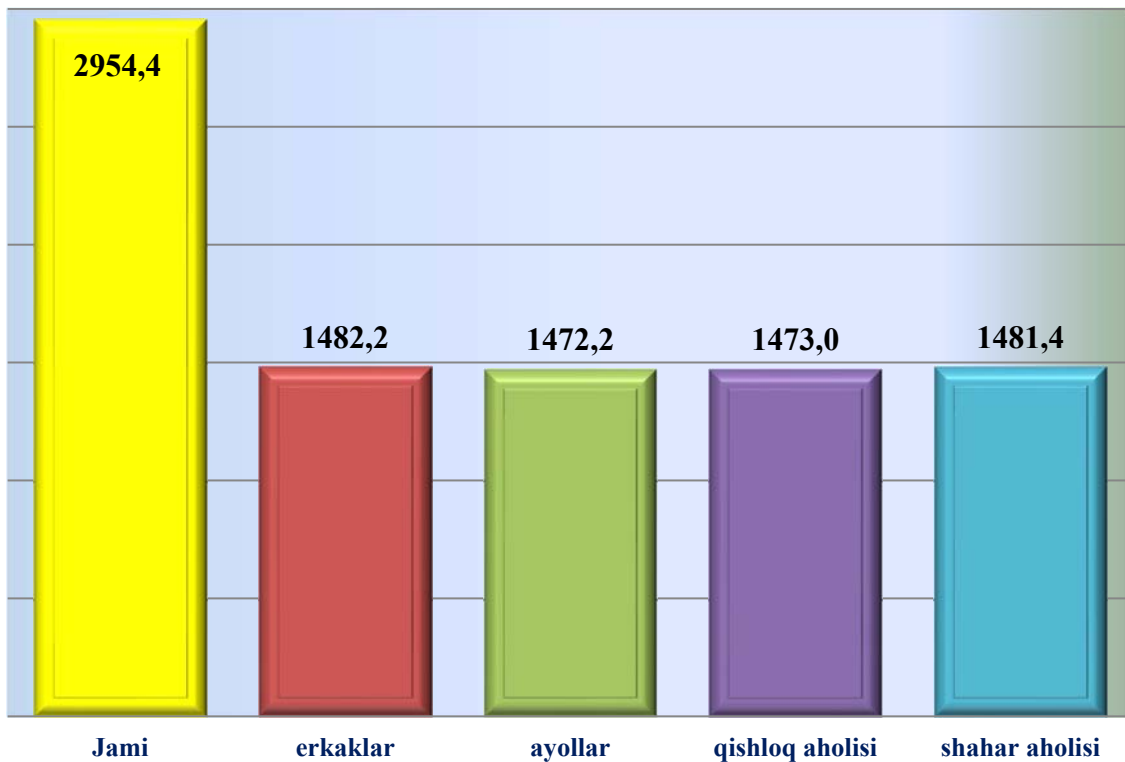


Hududlar kesimida doimiy aholi soni, ming kishi (2022- yilning 1- aprel holatiga)

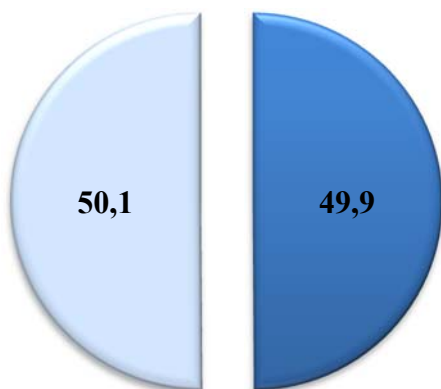




Toshkent viloyatining doimiy aholi soni erkak va ayol, shahar va qishloq kesimida, ming kishi (2022- yilning 1- aprel holatiga)

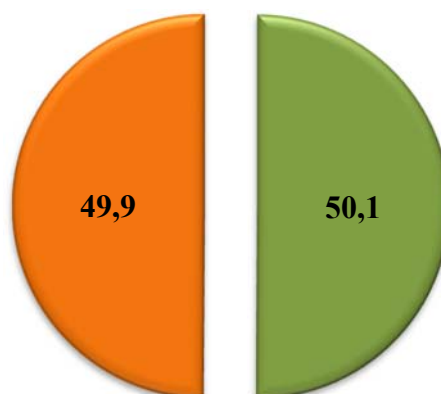


Doimiy aholi soni shahar, qishloq kesimida (%da)



■ qishloq aholisi ■ shahar aholisi

Doimiy aholi soni erkak, ayol kesimida (%da)



■ erkak ■ ayol



Toshkent viloyati statistika boshqarmasi



Toshkent viloyatining hududlari bo'yicha doimiy aholi sonining shahar va qishloq kesimida taqsimlanishi (2022- yil 1- aprel holatiga ko'ra)

Hudud nomi	Doimiy aholi soni, ming kishi			Doimiy aholi sonini mos davrga nisbatan o'sish sur'ati, %da		
	jami	shu jumladan:		jami	shu jumladan:	
		shahar	qishloq		shahar	qishloq
Viloyat bo'yicha:	2954,4	1481,4	1473,0	98,9	100,5	97,4
<i>shaharlar:</i>						
Nurafshon	53,0	53,0	x	102,2	102,2	x
Olmaliq	136,1	136,1	x	101,6	101,6	x
Angren	175,3	175,3	x	91,2	91,2	x
Bekobod	100,5	100,5	x	103,3	103,3	x
Chirchiq	165,7	165,7	x	101,5	101,5	x
Ohangaron	40,1	40,1	x	102,2	102,2	x
Yangiyo'l	80,3	80,3	x	129,0	129,0	x
<i>tumanlar:</i>						
Oqqo'rg'on	108,8	25,3	83,5	102,0	100,8	102,4
Ohangaron	107,6	23,6	84,0	110,7	155,6	102,4
Bekobod	161,1	27,0	134,1	100,7	93,1	102,4
Bo'stonliq	173,3	97,3	76,0	101,1	100,5	101,9
Bo'ka	130,8	24,3	106,5	102,2	101,0	102,5
Quyichirchiq	112,5	26,0	86,5	101,8	100,5	102,2
Zangiota	168,3	69,7	98,6	86,5	86,6	86,4
Yuqorichirchiq	135,2	24,1	111,1	96,3	101,2	95,3
Qibray	173,4	79,4	94,0	85,5	90,4	81,7
Parkent	173,0	87,9	85,1	109,5	115,9	103,6
Piskent	103,9	46,4	57,5	101,5	99,7	103,1
O'rta Chirchiq	133,7	16,4	117,3	93,5	99,6	92,7
Chinoz	140,0	66,0	74,0	102,3	100,4	104,2
Yangiyo'l	193,1	29,0	164,1	91,8	88,0	92,5
Toshkent	188,7	88,0	100,7	102,5	100,0	104,9



Toshkent viloyati statistika boshqarmasi



Toshkent viloyatining hududlari bo'yicha doimiy aholi sonining erkak va ayol kesimida taqsimlanishi (2022- yil 1- aprel holatiga ko'ra)

Hudud nomi	Doimiy aholi soni, ming kishi			Doimiy aholi sonini mos davrga nisbatan o'sish sur'ati, %da		
	jami	shu jumladan:		jami	shu jumladan:	
		erkaklar	ayollar		erkaklar	ayollar
Viloyat bo'yicha:	2954,4	1482,2	1472,2	98,9	99,0	98,9
<i>shaharlar:</i>						
Nurafshon	53,0	26,4	26,6	102,2	102,3	102,1
Olmaliq	136,1	66,0	70,1	101,6	101,8	101,5
Angren	175,3	87,6	87,7	91,2	91,6	90,9
Bekobod	100,5	49,4	51,1	103,3	103,6	103,0
Chirchiq	165,7	81,7	84,0	101,5	101,7	101,3
Ohangaron	40,1	19,9	20,2	102,2	101,9	102,5
Yangiyo'l	80,3	39,0	41,3	129,0	129,1	129,0
<i>tumanlar:</i>						
Oqqo'rg'on	108,8	53,9	54,9	102,0	102,2	101,8
Ohangaron	107,6	54,3	53,3	110,7	110,2	111,2
Bekobod	161,1	81,5	79,6	100,7	100,7	100,8
Bo'stonliq	173,3	87,6	85,7	101,1	101,1	101,1
Bo'ka	130,8	66,4	64,4	102,2	102,3	102,1
Quyichirchiq	112,5	57,4	55,1	101,8	101,9	101,7
Zangiota	168,3	87,6	80,7	86,5	86,6	86,3
Yuqorichirchiq	135,2	67,6	67,6	96,3	96,2	96,4
Qibray	173,4	86,5	86,9	85,5	85,5	85,4
Parkent	173,0	87,4	85,6	109,5	109,2	109,8
Piskent	103,9	52,8	51,1	101,5	101,7	101,4
O'rta Chirchiq	133,7	66,7	67,0	93,5	93,6	93,4
Chinoz	140,0	70,3	69,7	102,3	102,4	102,3
Yangiyo'l	193,1	96,4	96,7	91,8	92,2	91,4
Toshkent	188,7	95,8	92,9	102,5	102,7	102,4



2021-2022 yillarning yanvar-mart oylarida aholining tabiiy harakati

Ko'rsatkich nomi	kishi			har 1000 kishiga	
	2021- y.	2022- y.	o'sish, kamayish	2021- y.	2022- y.
Tug'ilganlar	14758	17134	2376	20,1	23,6
O'lganlar	4019	3124	-895	5,5	4,3
Nikohlar	5515	4577	-938	7,5	6,3
Ajralishlar	952	1269	317	1,3	1,7
Ko'chib kelganlar	12449	6922	-5527	16,9	9,5
Ko'chib ketganlar	13081	6209	-6872	17,8	8,5

Tug'ilish. 2022- yilning yanvar-mart oylarida viloyat bo'yicha 17 134 bola tug'ilganligi qayd etilgan bo'lib, 2021- yilning shu davriga (14 758 bola) nisbatan 2 376 taga ko'paydi. Tug'ilish koeffitsiyenti 23,6 promilleni tashkil qildi va 2021- yilning shu davriga nisbatan (20,1 promille) 3,5 promillega o'sdi.

Tug'ilish darajasining yuqori ko'payishi viloyatning Olmaliq shahar (21,7 dan 29,2 promillega), Yangiyo'l tumanida (20,7 dan 26,1 promillega), Ohangaron tumanida (22,6 dan 25,7 promillega), Zangiota tumani (18,8 dan 25,6 promillega), Bekobod tumanida (20,8 dan 25,3 promillega) kuzatildi.




Toshkent viloyati bo'yicha tug'ilganlar soni, kishi (yanvar-mart)

Hudud nomi	2021- yil yanvar-mart	2022- yil yanvar-mart	2021- yil yanvar-martga nisbatan % hisobida
Viloyat bo'yicha:	14758	17134	116,1
<i>shaharlar:</i>			
Nurafshon	202	297	147,0
Olmaliq	714	977	136,8
Angren	902	1011	112,1
Bekobod	474	599	126,4
Chirchiq	536	921	171,8
Ohangaron	172	10	5,8
Yangiyo'l	334	445	133,2
<i>tumanlar:</i>			
Oqqo'rg'on	539	671	124,5
Ohangaron	542	680	125,5
Bekobod	820	1001	122,1
Bo'stonliq	745	820	110,1
Bo'ka	710	757	106,6
Quyichirchiq	587	621	105,8
Zangiota	903	1060	117,4
Yuqorichirchiq	738	777	105,3
Qibray	903	1059	117,3
Parkent	955	1017	106,5
Piskent	480	508	105,8
O'rta Chirchiq	824	791	96,0
Chinoz	724	844	116,6
Yangiyo'l	1075	1239	115,3
Toshkent	879	1029	117,1

Vafot etganlar. 2022- yilning yanvar-mart oylarida 3 124 ta o‘lim qayd etilgan bo‘lib, 1000 aholiga nisbatan o‘lim koeffitsiyenti 4,3 promilleni tashkil etdi.

Asosiy o‘lim sabablari bo‘yicha



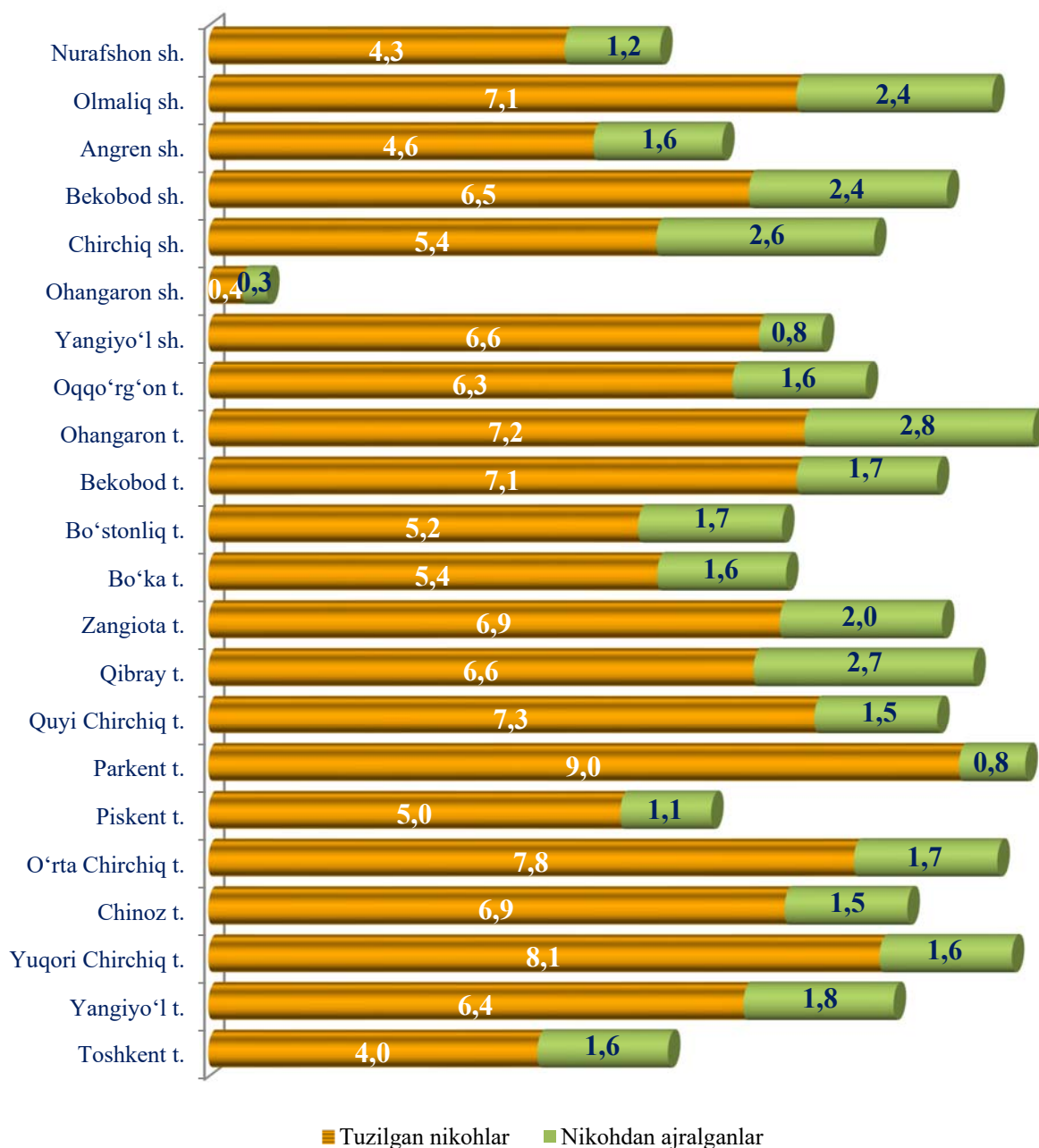
2022- yilning yanvar – mart oylarida 147 ta 1 yoshgacha bo‘lgan go‘daklar o‘limi qayd etilgan.

Asosiy o‘lim sabablari bo‘yicha 1 yoshgacha vafot etganlar

2022-yilning yanvar-mart oylarida Perinatal davrda yuzaga keladigan holatlardan 115 ta (jamiga nisbatan ulushi 78,2 %), boshqa kasalliklardan - 1 ta (jamiga nisbatan ulushi 0,7 %), nafas olish kasalliklaridan - 19 ta (jamiga nisbatan ulushi 12,9 %), tug‘ma anomaliyalardan - 12 ta (jamiga nisbatan ulushi 8,2 %) 1 yoshgacha bo‘lgan go‘daklar vafot etgan.

Nikohlar va ajralishlar. 2022- yilning yanvar-mart oylarida FHDYO organlarida 4 577 ta nikohlar va 1 269 ta ajralishlar ro‘yxatga olindi. 1000 aholiga nisbatan 6,3 ta nikoh (2021- yilning tegishli davrida – 7,5 ta) va 1,7 ta ajralishlar (2021- yilning tegishli davrida - 1,3 ta) to‘g‘ri keladi.

2022- yil yanvar-mart oylarida nikoh va ajrim koeffitsiyenti (har 1000 aholiga, promille)





Tuzilgan nikohlar soni (2022- yil yanvar-mart, birlikda)

Hudud nomi	2021- yil yanvar-mart	2022- yil yanvar-mart	2021- yil yanvar-martga nisbatan % hisobida
Viloyat bo'yicha:	5515	4577	83,0
<i>shaharlar:</i>			
Nurafshon	43	56	130,2
Olmalik	288	237	82,3
Angren	261	200	76,6
Bekobod	204	161	78,9
Chirchiq	240	220	91,7
Ohangaron	60	4	6,7
Yangiyo'l	149	131	87,9
<i>tumanlar:</i>			
Oqqo'rg'on	253	169	66,8
Ohangaron	172	190	110,5
Bekobod	254	281	110,6
Bo'stonliq	271	221	81,5
Bo'ka	275	174	63,3
Quyichirchiq	218	202	92,7
Zangiota	367	285	77,7
Yuqori Chirchiq	338	269	79,6
Qibray	315	280	88,9
Parkent	353	385	109,1
Piskent	183	127	69,4
O'rta Chirchiq	381	256	67,2
Chinoz	243	239	98,4
Yangiyo'l	378	306	81,0
Toshkent	269	184	68,4



Nikohdan ajralganlar soni (2022- yil yanvar-mart, birlikda)

Hudud nomi	2021- yil yanvar-mart	2022- yil yanvar-mart	2021- yil yanvar-martga nisbatan % hisobida
Viloyat bo'yicha:	952	1269	133,3
<i>shaharlar:</i>			
Nurafshon	7	15	2,1 m.
Olmaliq	69	79	114,5
Angren	50	67	134,0
Bekobod	38	59	155,3
Chirchiq	70	107	152,9
Ohangaron	21	3	14,3
Yangiyo'l	32	15	46,9
<i>tumanlar:</i>			
Oqqo'rg'on	22	43	195,5
Ohangaron	31	73	2,4 m.
Bekobod	36	67	186,1
Bo'stonliq	37	74	2,0 m.
Bo'ka	43	50	116,3
Quyichirchiq	22	41	186,4
Zangiota	85	81	95,3
Yuqorichirchiq	40	53	132,5
Qibray	60	113	188,3
Parkent	35	34	97,1
Piskent	29	28	96,6
O'rta Chirchiq	37	57	154,1
Chinoz	52	51	98,1
Yangiyo'l	71	86	121,1
Toshkent	65	73	112,3



Toshkent viloyati statistika boshqarmasi

Migratsiya. 2022- yilning yanvar-mart oylarida viloyat bo'yicha ko'chib kelganlar soni 6 922 kishini, shu davr mobaynida ko'chib ketganlar soni esa 6 209 kishini tashkil qildi.

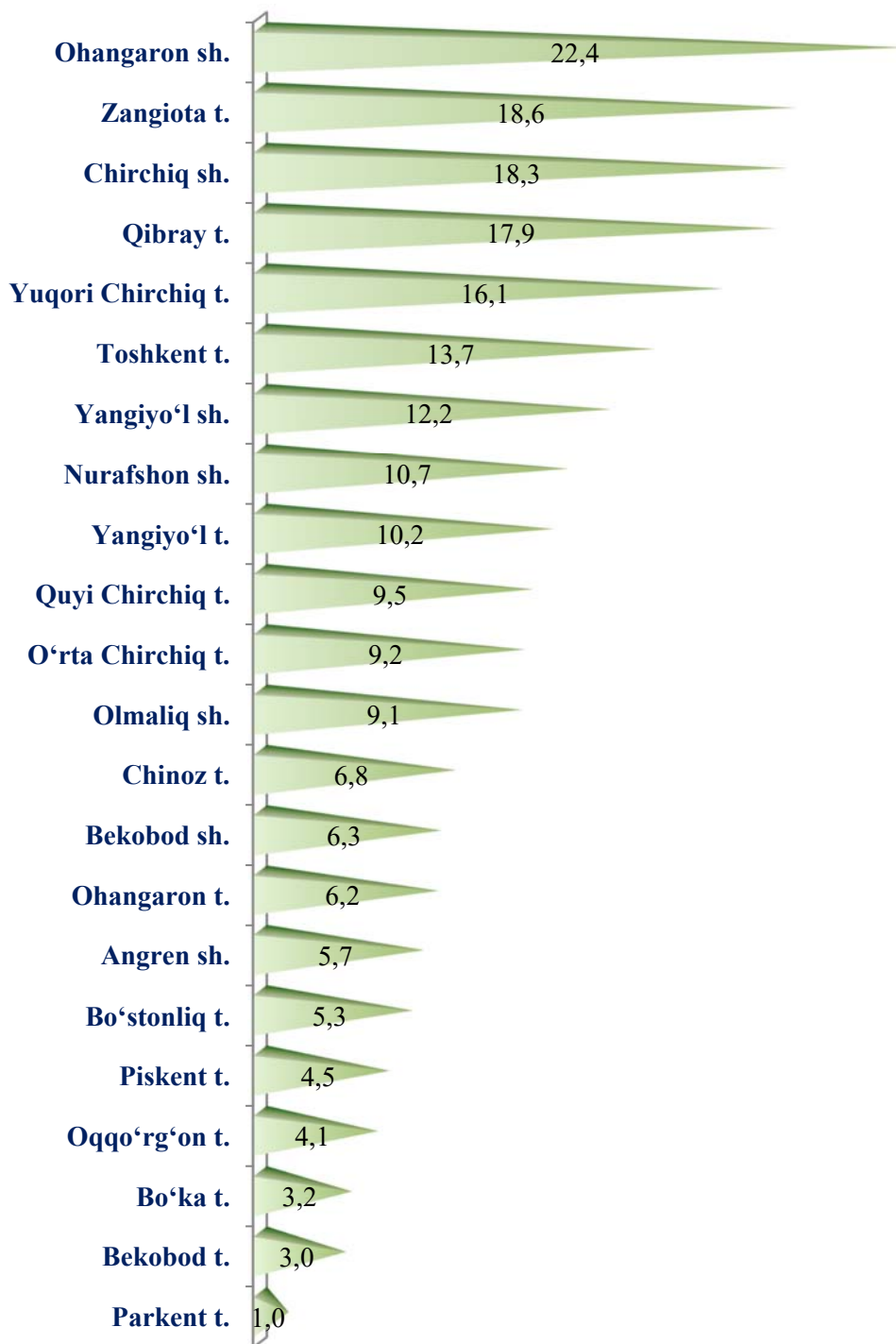


Aholi migratsiyasi (2022- yil yanvar-mart, kishi)

Hudud nomi	Kelganlar		Ketganlar		Migratsiya saldosi	
	2021- y.	2022- y.	2021- y.	2022- y.	2021- y.	2022- y.
Viloyat bo'yicha:	12449	6922	13081	6209	- 632	713
<i>shaharlar:</i>						
Nurafshon	419	139	137	115	282	24
Olmaliq	535	306	533	252	2	54
Angren	567	247	409	230	158	17
Bekobod	302	155	274	166	28	- 11
Chirchiq	1074	747	724	482	350	265
Ohangaron	276	221	154	140	122	81
Yangiyo'l	542	241	262	178	280	63
<i>tumanlar:</i>						
Oqqo'rg'on	160	110	320	145	- 160	- 35
Ohangaron	250	163	445	161	- 195	2
Bekobod	226	118	459	219	- 233	- 101
Bo'stonliq	306	225	606	285	- 300	- 60
Bo'ka	262	102	373	167	- 111	- 65
Quyichirchiq	430	262	483	197	- 53	65
Zangiota	899	769	2228	753	- 1329	16
Yuqorichirchiq	1428	535	465	388	963	147
Qibray	1119	765	1034	556	85	209
Parkent	139	44	378	130	- 239	- 86
Piskent	333	116	383	144	- 50	- 28
O'rta Chirchiq	723	303	864	470	- 141	- 167
Chinoz	520	234	389	164	131	70
Yangiyo'l	1011	484	1415	384	- 404	100
Toshkent	928	636	746	483	182	153

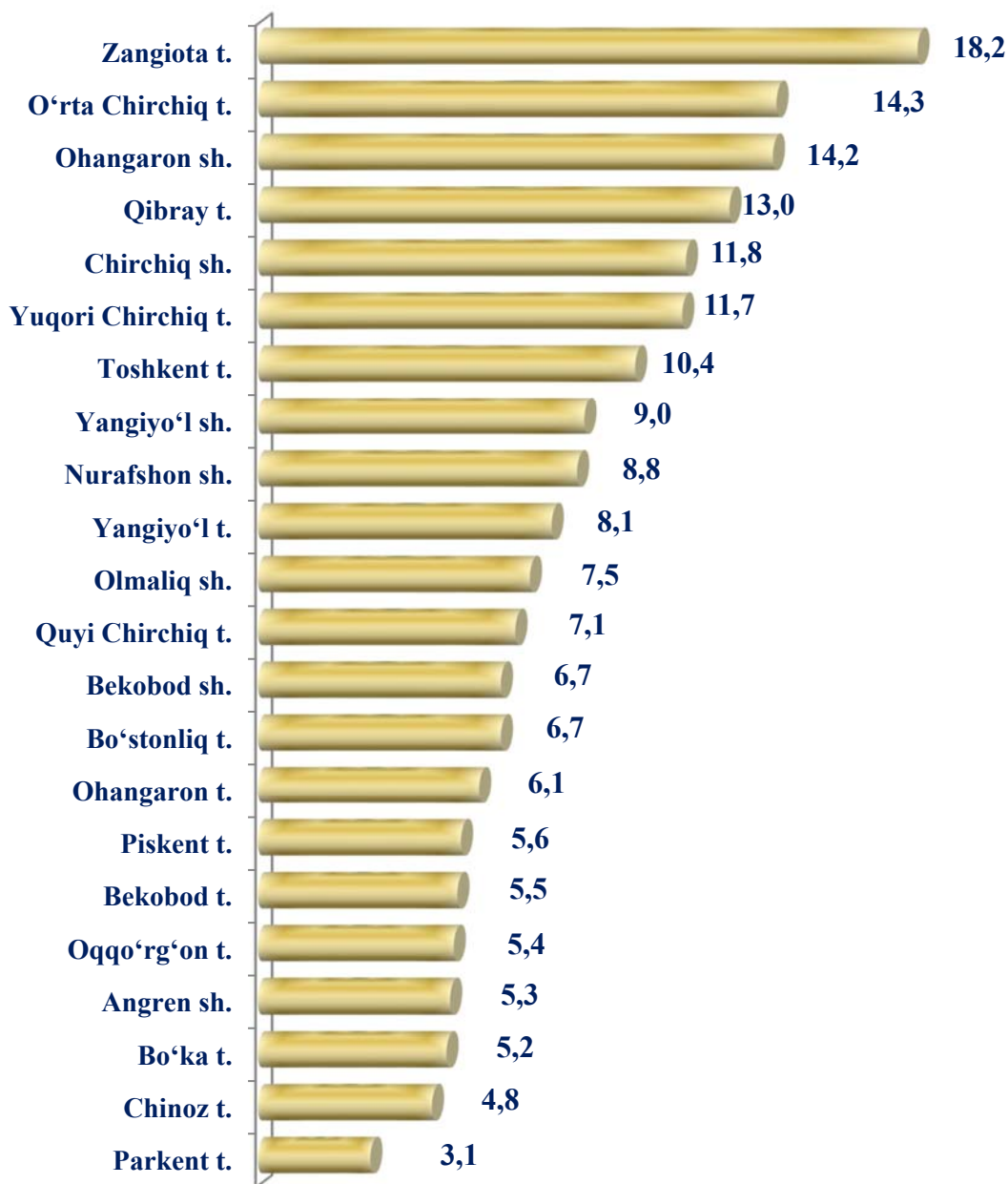


2022- yil yanvar-mart oylarida ko'chib kelganlar koeffitsiyenti (har 1000 aholiga, promille)





2022- yil yanvar-mart oylarida ko'chib ketganlar koeffitsiyenti (har 1000 aholiga, promille)



Demografiya va mehnat
statistikasi bo'limi
Tel: (71) 202-86-78