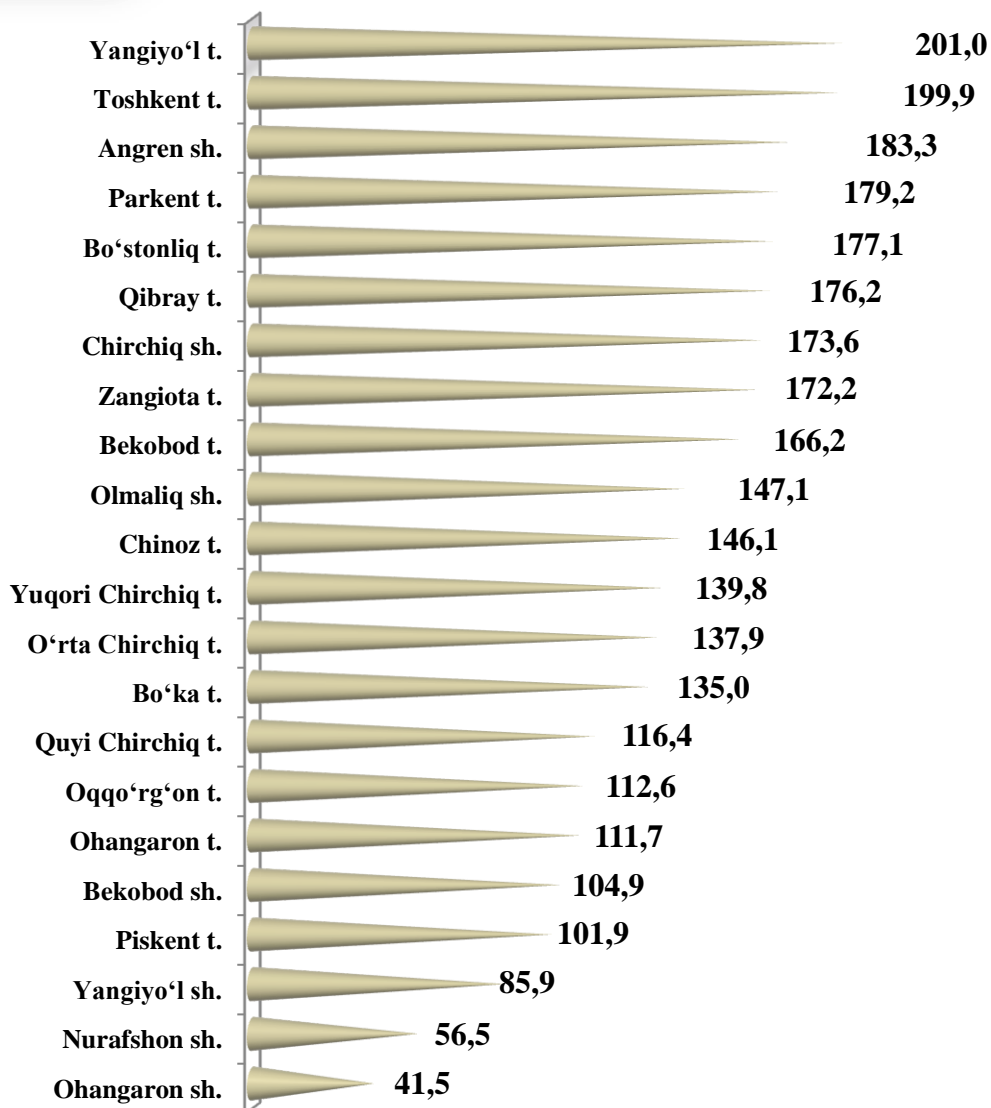



XIII. DEMOGRAFIK HOLAT

Dastlabki ma'lumotlarga ko'ra, 2024- yilning 1- aprel holatiga viloyatda doimiy aholi soni 3 066,0 ming kishini tashkil qildi va yil boshidan 14,2 ming kishiga yoki 0,5 %ga ko'paydi. Shundan, 1 534,9 ming kishi - shahar joylarida (jami aholi sonining 50,1 %) va 1 531,1 ming kishi - qishloq joylarida (49,9 %) istiqomat qiladi.

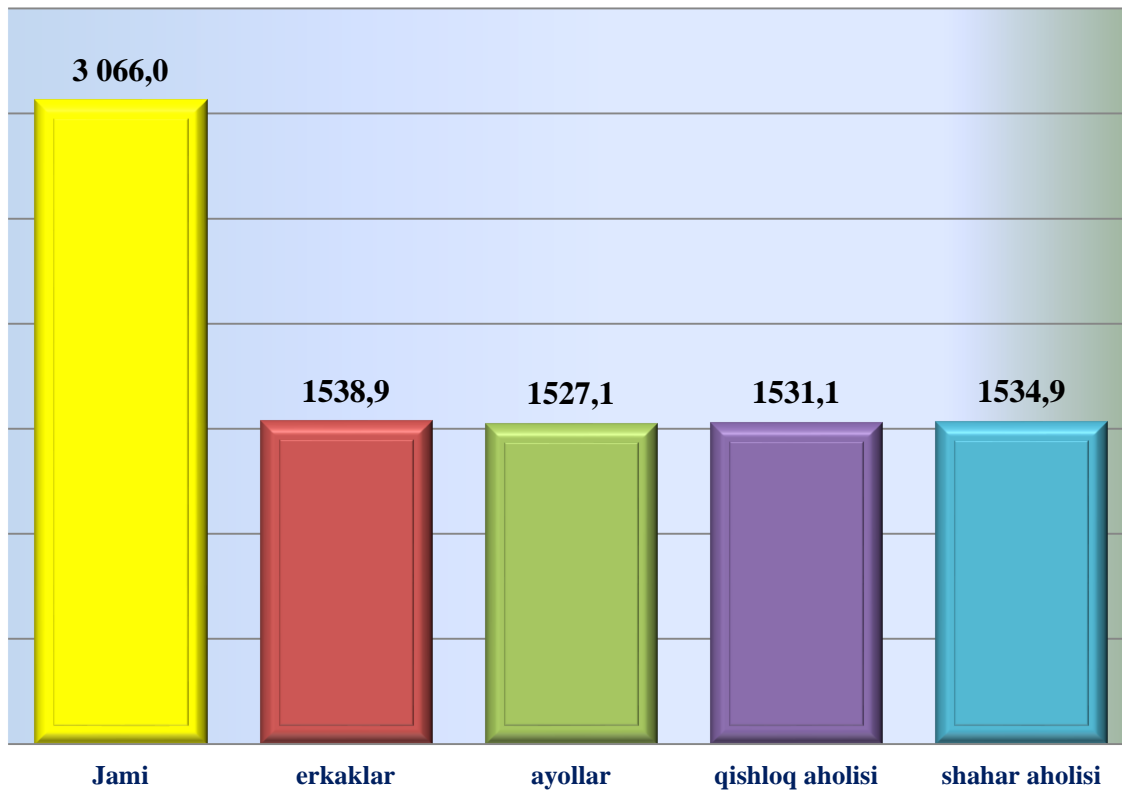


Hududlar kesimida doimiy aholi soni, ming kishi
(2024- yilning 1- aprel holatiga)

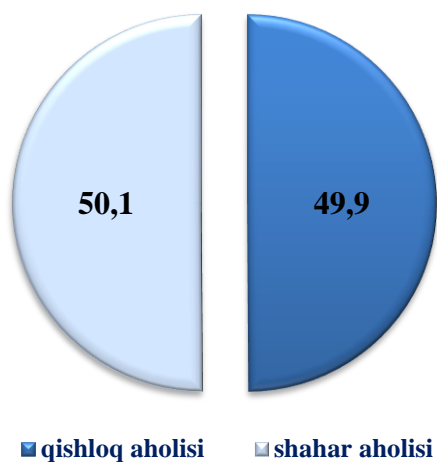




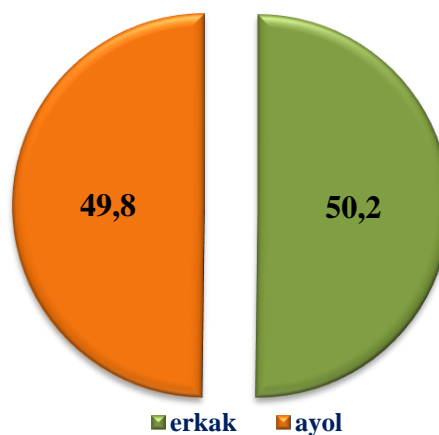
Toshkent viloyatining doimiy aholi soni erkak va ayol, shahar va qishloq kesimida, ming kishi (2024- yilning 1- aprel holatiga)



Doimiy aholi soni shahar, qishloq kesimida (%da)



Doimiy aholi soni erkak, ayol kesimida (%da)





Toshkent viloyatining hududlari bo'yicha doimiy aholi sonining shahar va qishloq kesimida taqsimlanishi
(2024- yil1- aprel holatiga ko'ra)

Hudud nomi	Doimiy aholi soni, ming kishi			Doimiy aholi sonini mos davrga nisbatan o'sish sur'ati, %da		
	jami	shu jumladan:		jami	shu jumladan:	
		shahar	qishloq		shahar	qishloq
Viloyat bo'yicha:	3 066,0	1 534,9	1 531,1	101,9	102,0	101,9
<i>shaharlar:</i>						
Nurafshon	56,5	56,5	x	103,5	103,5	x
Olmaliq	147,1	147,1	x	103,1	103,1	x
Angren	183,3	183,3	x	101,9	101,9	x
Bekobod	104,9	104,9	x	102,2	102,2	x
Ohangaron	41,5	41,5	x	101,5	101,5	x
Chirchiq	173,6	173,6	x	102,8	102,8	x
Yangiyo'l	85,9	85,9	x	104,1	104,1	x
<i>tumanlar:</i>						
Oqqo'rg'on	112,6	26,1	86,5	101,7	101,6	101,8
Ohangaron	111,7	24,2	87,5	101,8	101,3	102,0
Bekobod	166,2	27,5	138,7	101,5	101,1	101,5
Bo'stonliq	177,1	99,6	77,5	100,7	101,0	100,4
Bo'ka	135,0	24,9	110,1	101,4	101,6	101,4
Quy Chirchiq	116,4	26,6	89,8	101,6	101,5	101,6
Zangiota	172,2	70,4	101,8	102,5	101,6	103,1
Yuqori Chirchiq	139,8	24,6	115,2	101,4	100,8	101,5
Qibray	176,2	79,1	97,1	101,6	100,8	102,2
Parkent	179,2	89,3	89,9	102,0	101,6	102,4
Piskent	101,9	46,9	55,0	99,9	101,1	98,9
O'rta Chirchiq	137,9	16,5	121,4	101,9	100,0	102,2
Chinoz	146,1	67,2	78,9	101,9	101,4	102,3
Yangiyo'l	201,0	29,6	171,4	101,5	101,4	101,5
Toshkent	199,9	89,6	110,3	103,1	101,7	104,3



**Toshkent viloyatining hududlari bo'yicha doimiy aholi
sonining erkak va ayol kesimida taqsimlanishi
(2024- yil 1- aprel holatiga ko'ra)**

Hudud nomi	Doimiy aholi soni, ming kishi			Doimiy aholi sonini mos davrga nisbatan o'sish sur'ati, %da		
	jami	shu jumladan:		jami	shu jumladan:	
		erkaklar	ayollar		erkaklar	ayollar
Viloyat bo'yicha:	3 066,0	1 538,9	1 527,1	101,9	102,0	101,9
<i>shaharlar:</i>						
Nurafshon	56,5	28,1	28,4	103,5	103,3	103,6
Olmalik	147,1	71,5	75,6	103,1	103,2	103,0
Angren	183,3	91,6	91,7	101,9	101,9	102,0
Bekobod	104,9	51,6	53,3	102,2	102,4	102,1
Ohangaron	41,5	20,7	20,8	101,5	102,0	101,0
Chirchiq	173,6	85,7	87,9	102,8	102,9	102,7
Yangiyo'l	85,9	41,9	44,0	104,1	104,2	104,0
<i>tumanlar:</i>						
Oqqo'rg'on	112,6	55,9	56,7	101,7	102,0	101,4
Ohangaron	111,7	56,4	55,3	101,8	102,0	101,7
Bekobod	166,2	84,1	82,1	101,5	101,4	101,5
Bo'stonliq	177,1	89,5	87,6	100,7	100,7	100,8
Bo'ka	135,0	68,5	66,5	101,4	101,5	101,4
Quyichirchiq	116,4	59,4	57,0	101,6	101,7	101,4
Zangiota	172,2	89,6	82,6	102,5	102,4	102,6
Yuqorichirchiq	139,8	70,0	69,8	101,4	101,4	101,3
Qibray	176,2	87,9	88,3	101,6	101,5	101,6
Parkent	179,2	90,6	88,6	102,0	101,9	102,1
Piskent	101,9	52,0	49,9	99,9	100,2	99,6
O'rta Chirchiq	137,9	68,7	69,2	101,9	101,8	102,1
Chinoz	146,1	73,3	72,8	101,9	101,9	101,8
Yangiyo'l	201,0	100,4	100,6	101,5	101,6	101,4
Toshkent	199,9	101,5	98,4	103,1	103,0	103,1

**2023-2024 yillarning yanvar-mart oylarida
aholining tabiiy harakati**

Ko'rsatkich nomi	kishi			har 1000 kishiga	
	2023-y.	2024-y.	o'sish, kamayish	2023-y.	2024-y.

Tug'ilganlar	16749	16944	195	22,6	22,3
O'lganlar	3243	3615	372	4,4	4,8
Ko'chib kelganlar	6316	7502	1186	8,5	9,9
Ko'chib ketganlar	5886	6600	714	8,0	8,7

Ko'rsatkich nomi	birlik			har 1000 kishiga	
	2023-y.	2024-y.	o'sish, kamayish	2023-y.	2024-y.

Nikohlar	3272	3212	-60	4,4	4,2
Ajralishlar	1270	1189	-81	1,7	1,6

Tug'ilish. 2024- yilning yanvar-mart oylarida viloyat bo'yicha 16 944 bola tug'ilganligi qayd etilgan bo'lib, 2023- yilning shu davriga (16 749 bola) nisbatan 195 taga ko'paygan. Tug'ilish koeffitsiyenti 22,3 promilleni tashkil qildiva 2023- yilning shu davriga nisbatan (22,6 promille) 0,3 promillega kamaydi.

Tug'ilish darajasining yuqori ko'payishi viloyatning Parkent (16,0 dan 27,7 promillega), O'rta Chirchiq (21,6 dan 25,8 promillega), Ohangaron (6,1 dan 9,5 promillega) shaharlarida kuzatildi.



Toshkent viloyati bo'yicha tug'ilganlar soni, kishi

Hudud nomi	2023- yil yanvar-mart	2024- yil yanvar-mart	2023- yil yanvar-martga nisbatan % hisobida
Viloyat bo'yicha:	16749	16944	101,2
<i>shaharlar:</i>			
Nurafshon	361	258	71,5
Olmaliq	880	740	84,1
Angren	1457	980	67,3
Bekobod	692	608	87,9
Ohangaron	61	98	160,7
Chirchiq	984	731	74,3
Yangiyo'l	589	457	77,6
<i>tumanlar:</i>			
Oqqo'rg'on	639	598	93,6
Ohangaron	591	686	116,1
Bekobod	885	951	107,5
Bo'stonliq	784	831	106,0
Bo'ka	756	797	105,4
Quy Chirchiq	601	632	105,2
Zangiota	952	1018	106,9
Yuqori Chirchiq	743	781	105,1
Qibray	914	955	104,5
Parkent	692	1229	177,6
Piskent	499	560	112,2
O'rta Chirchiq	720	883	122,6
Chinoz	834	817	98,0
Yangiyo'l	1137	1153	101,4
Toshkent	978	1181	120,8

O'limning asosiy sabablar bo'yicha taqsimlanishi

2024- yil yanvar-mart, kishi

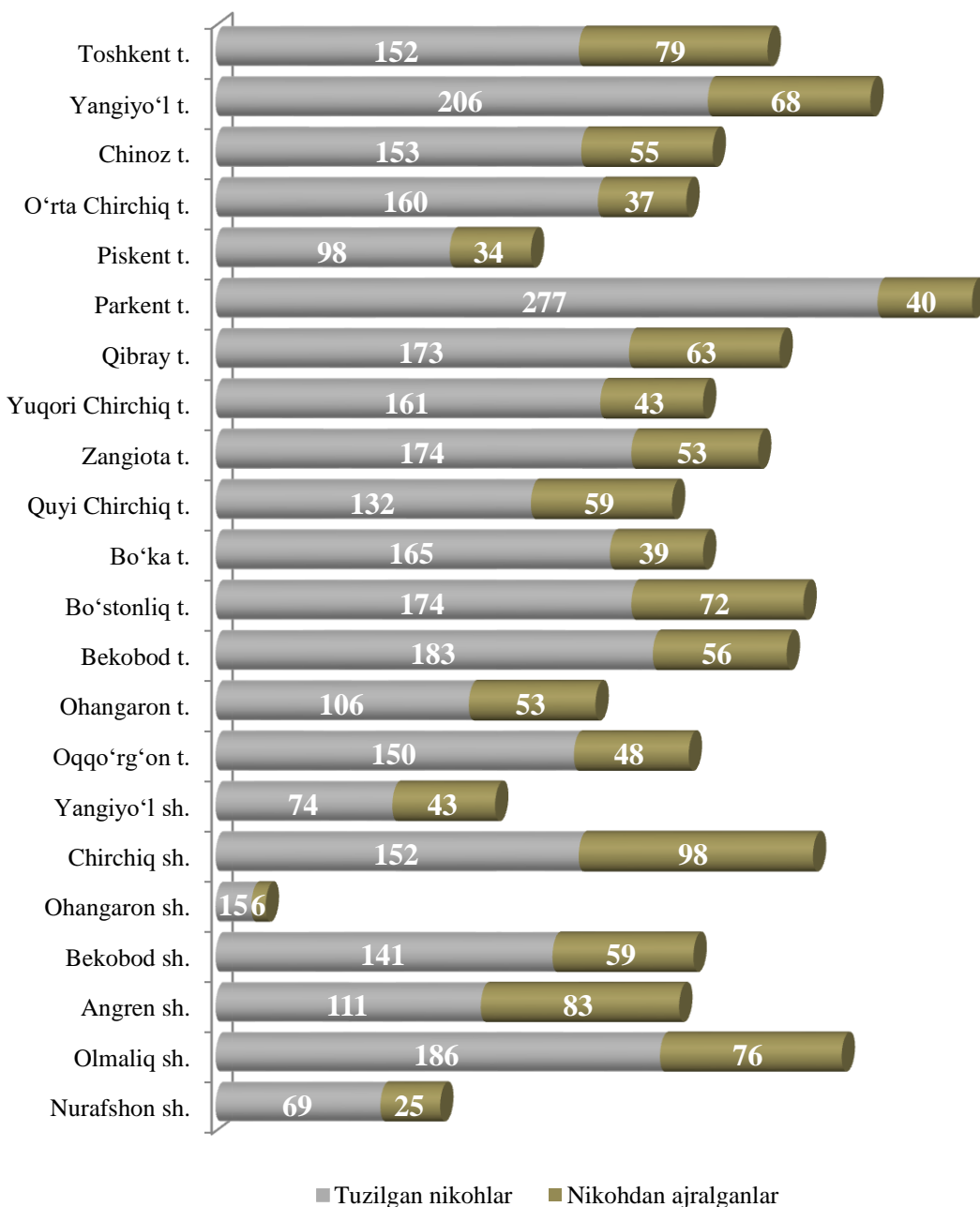


2024- yilning yanvar-mart oylarida qayd etilgan o'lim holatining **57,3** %i – qon aylanish tizimi kasalliklaridan, **12,1** %i – o'simtalardan, **11,7** %i boshqa kasalliklardan, **9,1**%i – nafas olish a'zolari kasalliklaridan, **4,5** %i – baxtsiz hodisa zaharlanish va jarohatlanishlardan, **3,9** %i ovqat hazm qilish a'zolari kasalliklaridan, **1,3** %i – yuqumli va parazitlar kasalliklaridan vafot etganlar.

Ma'lumot uchun: 2023- yilning yanvar-mart oylarida 3 247 ta o'lim holati qayd etilgan bo'lib, 1000 aholiga nisbatan o'lim koeffitsiyenti 4,4 promilleni tashkil etgan.

Nikohlar va ajralishlar. 2024- yilning yanvar-mart oylarida FHDYO organlarida 3 212 ta nikohlar va 1189 ta ajralishlar ro‘yxatga olindi. 1000 aholiga nisbatan 4,2 ta nikoh (2023- yilning tegishli davrida – 4,4 ta) va 1,6 ta ajralishlar (2023- yilning tegishli davrida - 1,7 ta) to‘g‘ri keladi.

2024- yil yanvar-mart oylarida nikoh va ajrim koeffitsiyenti
(har 1000 aholiga, promille)





Tuzilgan nikohlar soni
(2024- yil yanvar-mart, birlikda)

Hudud nomi	2023- yil yanvar-mart	2024- yil yanvar-mart	2023- yil yanvar-martga nisbatan % hisobida
Viloyatbo'yicha:	3272	3212	98,2
<i>shaharlar:</i>			
Nurafshon	55	69	125,5
Olmaliq	174	186	106,9
Angren	173	111	64,2
Bekobod	134	141	105,2
Ohangaron	33	15	45,5
Chirchiq	167	152	91,0
Yangiyo'l	79	74	93,7
<i>tumanlar:</i>			
Oqqo'rg'on	135	150	111,1
Ohangaron	95	106	111,6
Bekobod	206	183	88,8
Bo'stonliq	140	174	124,3
Bo'ka	155	165	106,5
Quyichirchiq	148	132	89,2
Zangiota	176	174	98,9
Yuqorichirchiq	177	161	91,0
Qibray	188	173	92,0
Parkent	344	277	80,5
Piskent	76	98	128,9
O'rta Chirchiq	169	160	94,7
Chinoz	146	153	104,8
Yangiyo'l	170	206	121,2
Toshkent	132	152	115,2



Nikohdan ajralganlar soni
(2024- yil yanvar-mart, birlikda)

Hudud nomi	2023- yil yanvar-mart	2024- yil yanvar-mart	2023- yil yanvar-martga nisbatan % hisobida
Viloyatbo'yicha:	1270	1189	93,6
<i>shaharlar:</i>			
Nurafshon	14	25	178,6
Olmaliq	85	76	89,4
Angren	90	83	92,2
Bekobod	53	59	111,3
Ohangaron	11	6	54,5
Chirchiq	96	98	102,1
Yangiyo'l	31	43	138,7
<i>tumanlar:</i>			
Oqqo'rg'on	38	48	126,3
Ohangaron	64	53	82,8
Bekobod	64	56	87,5
Bo'stonliq	68	72	105,9
Bo'ka	52	39	75,0
Quy Chirchiq	49	59	120,4
Zangiota	99	53	53,5
Yuqori Chirchiq	44	43	97,7
Qibray	89	63	70,8
Parkent	61	40	65,6
Piskent	37	34	91,9
O'rta Chirchiq	65	37	56,9
Chinoz	42	55	131,0
Yangiyo'l	83	68	81,9
Toshkent	35	79	225,7

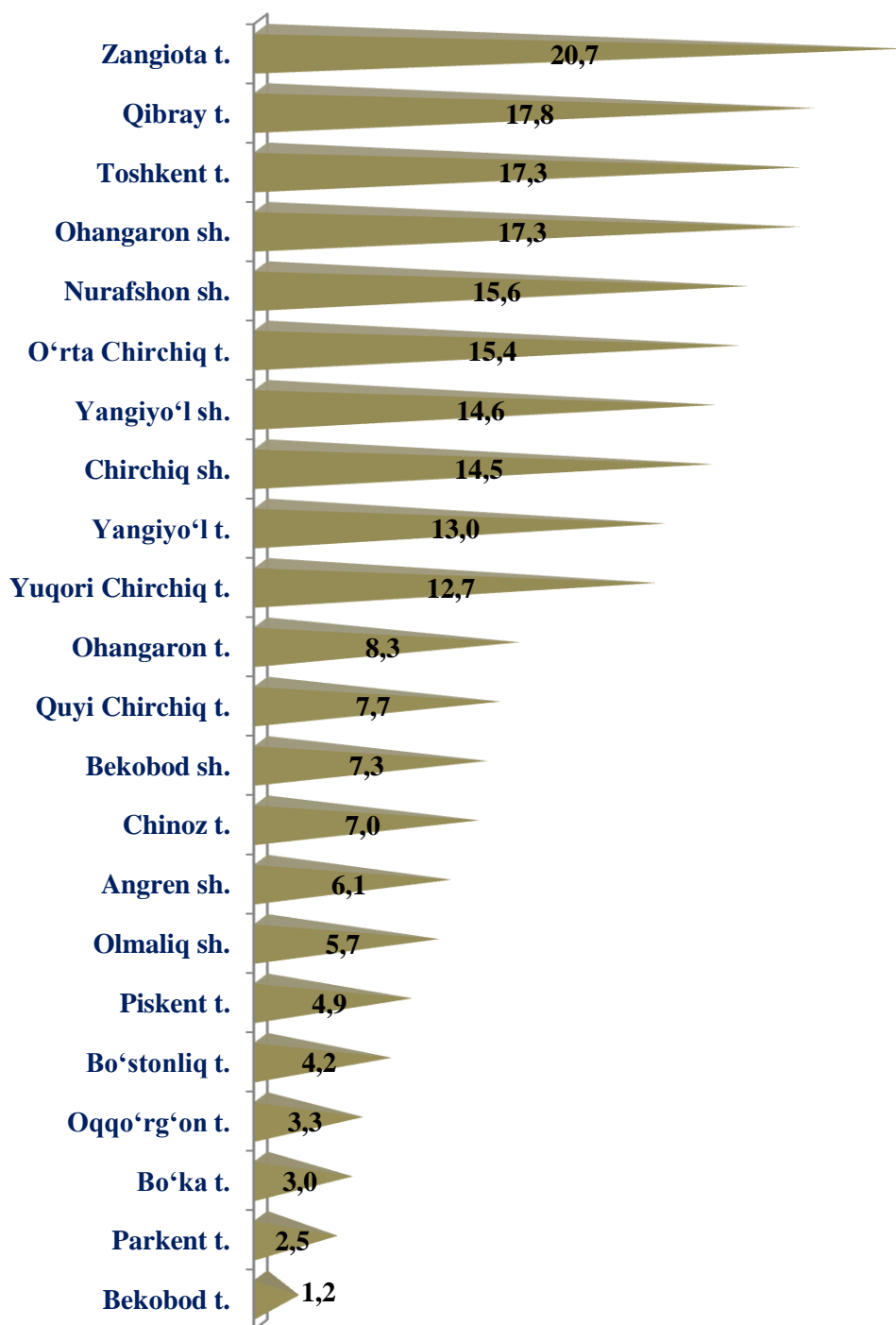
Migratsiya. 2024- yilning yanvar-mart oylarida viloyat bo'yicha ko'chib kelganlar soni 7 502 kishini, shu davr mobaynida ko'chib ketganlar soni esa 6 600 kishini tashkil qildi.



Aholi migratsiyasi
(2024- yil yanvar-mart, kishi)

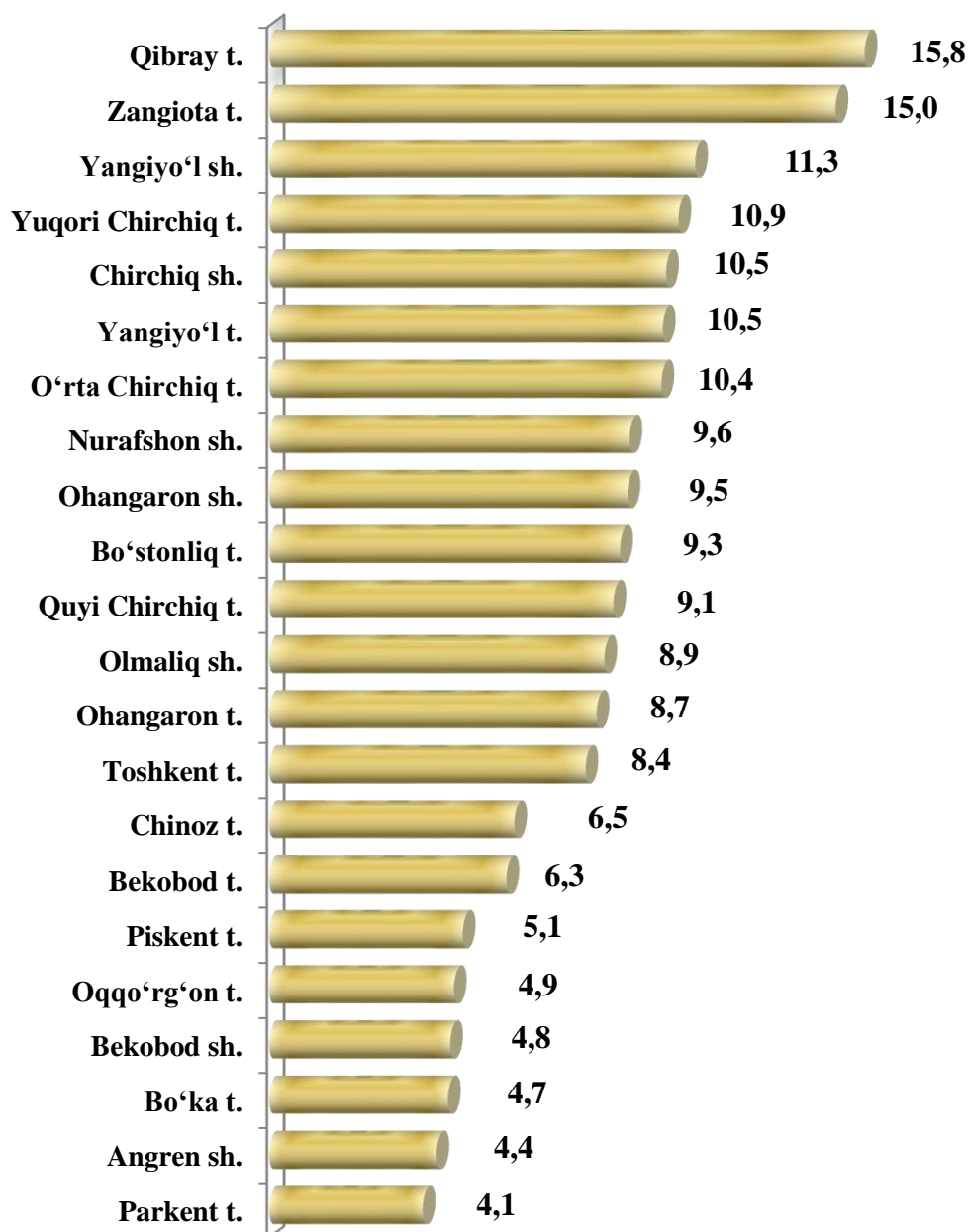
Hudud nomi	Kelganlar		Ketganlar		Migratsiya saldos	
	2023- y.	2024- y.	2023- y.	2024- y.	2023- y.	2024- y.
Viloyatbo'yicha:	6316	7502	5886	6600	430	902
<i>shaharlar:</i>						
Nurafshon	190	219	63	134	127	85
Olmaliq	381	209	279	325	102	-116
Angren	242	278	261	202	-19	76
Bekobod	157	189	129	125	28	64
Ohangaron	209	178	72	98	137	80
Chirchiq	581	624	435	454	146	170
Yangiyo'l	266	311	162	241	104	70
<i>tumanlar:</i>					0	0
Oqqo'rg'on	71	92	166	137	-95	-45
Ohangaron	225	230	183	241	42	-11
Bekobod	119	51	195	260	-76	-209
Bo'stonliq	218	185	368	410	-150	-225
Bo'ka	100	99	186	159	-86	-60
Quy Chirchiq	132	222	303	264	-171	-42
Zangiota	639	882	513	642	126	240
Yuqori Chirchiq	257	440	348	377	-91	63
Qibray	507	776	608	691	-101	85
Parkent	139	110	125	181	14	-71
Piskent	84	123	231	130	-147	-7
O'rta Chirchiq	326	525	297	356	29	169
Chinoz	274	254	202	236	72	18
Yangiyo'l	504	647	369	521	135	126
Toshkent	695	858	391	416	304	442

2024- yil yanvar-mart oylarida ko‘chib kelganlar koeffitsiyenti



2024- yil yanvar-mart oylarida Chirchiq shahrida hamda Zangiota, Qibray, Toshkent tumanlarida ko‘chib kelganlar soni boshqa hududlarga nisbatan ko‘proqni tashkil etdi.

2024- yil yanvar-mart oylarida ko‘chib ketganlar koeffitsiyenti
(har 1000 aholiga, promille)



2024- yil yanvar-mart oylarida Qibray, Zangiota tumanlaridan hamda Chirchiq shahridan ko‘chib ketganlar soni boshqa hududlarga nisbatan ko‘proqni tashkil etdi.