

X. KORXONA VA TASHKILOTLARNING MOLIYAVIY NATIJALARI

Foyda. Hisobot ma'lumotlariga ko'ra, 2024- yilning yanvar-fevral oylarida iqtisodiyot tarmoqlaridagi korxonalar va tashkilotlar tomonidan 1678,9 mlrd. so'm miqdorida yakuniy moliyaviy natija olindi.

2023- yilning shu davriga nisbatan solishtirilganda, foyda hajmi 205,2 mlrd. so'mga yoki 10,7 %ga ko'paygan.

2024- yilning yanvar-fevral oylarida iqtisodiy faoliyat turlari bo'yicha yakuniy moliyaviy natijalar

	<i>Foyda, zarar (-), mlrd. so'm</i>	<i>2023- yil yanvar-fevraliga nisbatan %da</i>
Jami	1678,9	98,8
Tog'-kon sanoati va ochiq konlarni ishlash	1,2	143,6
Ishlab chiqaradigan sanoat	1650,2	103,9
Elektr, gaz, bug' bilan ta'minlash va havoni konditsiyalash	-8	-
Qurilish	6,7	84,5
Savdo	-3,7	-
Tashish va saqlash	2,4	2,4
Yashash va ovqatlanish bo'yicha xizmatlar	1,7	61,8
Ko'chmas mulk bilan operatsiyalar	3,9	3,9
Professional, ilmiy va texnik faoliyat	0,5	67,3
Boshqarish bo'yicha faoliyat va yordamchi xizmatlar ko'rsatish	0,2	-
Sog'liqni saqlash va ijtimoiy xizmatlar ko'rsatish	4,9	157,7
Boshqalar	18,9	-

Ijobiy moliyaviy natija (foyda)ning asosiy qismi ishlab chiqaradigan sanoat (1 650,2 mlrd. so'm), qurilish (6,7 mlrd. so'm), sog'liqni saqlash va ijtimoiy xizmatlar ko'rsatish (4,9 mlrd. so'm) hamda ko'chmas mulk bilan operatsiyalar (3,9 mlrd. so'm) sohasidagi korxonalariga to'g'ri keldi.

2024- yilning yanvar-fevral oylarida o'tgan yilning shu davriga nisbatan solishtirilganda, foydaning asosiy o'sishi O'zbekiston Respublikasi Tog'-kon sanoati va geologiya vazirligi (187,6 mlrd. so'm), "Issiqlik elektr stansiyalari" aksiyadorlik jamiyati (144,1 mlrd. so'm), O'zbekiston Respublikasi yog'-moy sanoati korxonalarini uyushmasi (8,5 mlrd. so'm) tarkibiga kiruvchi korxonalariga to'g'ri keldi.

**2024- yilning yanvar-fevral oylarida hududlar kesimida
yakuniy moliyaviy natijalar**

	<i>Foyda, zarar (-), mlrd. so'm</i>	<i>2023- yil yanvar-fevraliga nisbatan %da</i>
Viloyat bo'yicha:	1678,9	98,8
<i>shaharlar:</i>		
Nurafshon	-33,7	-
Olmaliq	1 546,1	107,9
Angren	-53,5	-
Ohangaron	29,8	87,6
Bekobod	76,6	160,1
Chirchiq	-41,0	-
Yangiyo'l	-3,7	-
<i>tumanlar:</i>		
Oqqo'rg'on	-5,4	-
Ohangaron	-9,7	-
Bekobod	0,1	88,4
Bo'stonliq	56,3	50,8
Bo'ka	-0,4	-
Quyichirchiq	-0,5	-
Zangiota	17,5	80,9
Yuqorichirchiq	5,0	-
Qibray	-44,5	-
Parkent	1,6	125,0
Pskent	3,3	-
O'rtachirchiq	3,8	2,3 m.
Chinoz	3,4	130,6
Yangiyo'l	95,6	3,1 m.
Toshkent	32,2	127,6

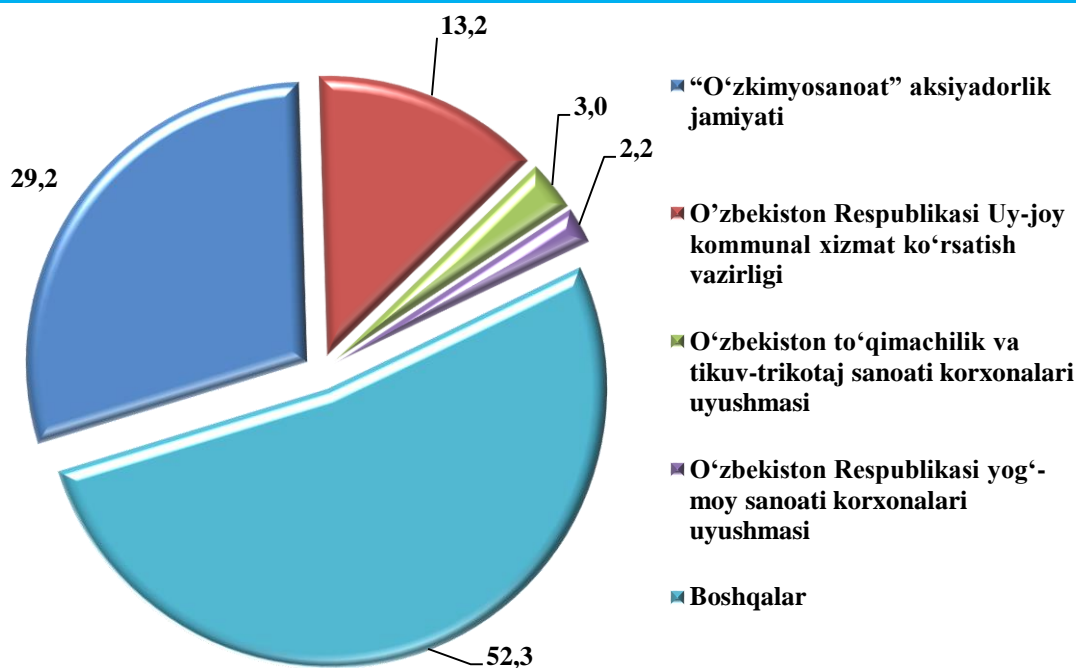
Foydaning pasayishi “O‘zbekgidroenergo” aksiyadorlik jamiyati tarkibiga kiruvchi korxonalarda (-64,1 mlrd. so‘m), O‘zbekiston to‘qimachilik va tikuv-trikotaj sanoati korxonalari uyushmasi tarkibiga kiruvchi korxonalarda (-23,9 mlrd. so‘m), “O‘zbekneftgaz” aksiyadorlik jamiyati tarkibiga kiruvchi korxonalarda (-11,9 mlrd. so‘m) kuzatilgan.

Hududlar kesimida foydaning asosiy qismi Olmaliq shahar – 1 546,1 mlrd. so‘m (jami foydaning 92,1 %), Yangiyo‘l tumani – 95,6 mlrd. so‘m (7,7 %), Bekobod shahar – 76,6 mlrd. so‘m (4,6 %) va Bo‘stonliq tumani – 56,3 mlrd. so‘m (3,4 %) hissasiga to‘g‘ri keldi.

Zararlar. 2024- yilning yanvar-fevral oylarida 74 ta korxonalar va tashkilotlar 447,8 mlrd. so‘m zarar bilan faoliyatini yakunladi.


Zararning asosiy qismi “O‘zkimyosanoat” aksiyadorlik jamiyati – 131,0 mlrd. so‘m (jami zararning 29,2 %i), O‘zbekiston Respublikasi Uy-joy kommunal xizmat ko‘rsatish vazirligi – 59,2 mlrd. so‘m (13,2 %), O‘zbekiston to‘qimachilik va tikuv-trikotaj sanoati korxonalari uyushmasi – 13,3 mlrd. so‘m (2,9 %) va O‘zbekiston Respublikasi yog‘-moy sanoati korxonalari uyushmasi – 9,8 mlrd. so‘m (2,2 %) tarkibiga kiruvchi korxonalar hissasiga to‘g‘ri keldi.

2024- yilning yanvar-fevral oylarida zarar ko‘rgan korxonalar va tashkilotlarning moliyaviy natijalari
(jamiga nisbatan %da)



2024- yilning yanvar-fevral oylarida iqtisodiy faoliyat turlari bo'yicha zarar ko'rgan korxonalar va tashkilotlarning moliyaviy natijalari

	Korxonalar soni	Zarar summasi	
		mln. so'm	jamiga nisbatan %da
Jami	74	447866,6	100,0
Ishlab chiqaradigan sanoat	38	261259,1	58,3
Elektr, gaz, bug' bilan ta'minlash va havoni konditsiyalash	6	138511,7	30,9
Savdo	10	44966,9	10,0
Tashish va saqlash	2	630,5	0,1
Axborot va aloqa	1	1145,4	0,3
Ko'chmas mulk bilan operatsiyalar	1	385,3	0,1
Ta'lim	7	373,7	0,1
Sog'liqni saqlash va ijtimoiy xizmatlar ko'rsatish	1	282,3	0,1
Boshqalar	8	311,7	0,1



2024- yilning yanvar-fevral oylarida iqtisodiy faoliyat turlari bo'yicha zarar ko'rgan korxonalar va tashkilotlarning moliyaviy natijalari

Zararning asosiy qismi, ya'ni 261259,1 mln. so'mi (58,3 %) ishlab chiqaradigan sanoat hamda 138511,7 mln. so'mi (30,9 %) elektr, gaz, bug' bilan ta'minlash va havoni konditsiyalash sohalariga to'g'ri keldi.

Korxonalar va tashkilotlarning moliyaviy natijalari

2024- yilning yanvar-fevral oylarida hududlar kesimida zarar ko'rgan korxonalar va tashkilotlarning moliyaviy natijalari

	<i>Korxonalar soni</i>	<i>Zarar ko'rgan korxonalarning ulushi, %da</i>	<i>Zarar summasi, mln. so'm</i>
Toshkent viloyati	74	100	447 866,6
<i>shaharlar:</i>			
Nurafshon	1	7,9	35 297,6
Olmalik	3	0,1	47,0
Angren	11	21,3	95 724,8
Ohangaron	6	5,6	24 872,2
Bekobod	2	3,7	16 741,9
Chirchiq	6	20,6	92 221,1
Yangiyo'l	5	2,6	11 682,3
<i>tumanlar:</i>			
Oqqo'rg'on	1	1,2	5 382,0
Ohangaron	2	11,4	51 723,4
Bekobod	-	-	-
Bo'stonliq	3	0,6	2 468,6
Bo'ka	1	0,1	389,4
Quy Chirchiq	1	0,1	545,9
Zangiota	4	0,2	752,8
Yuqori Chirchiq	3	1,3	6 470,4
Qibray	12	21,7	97 685,0
Parkent	2	0,1	1,3
Pskent	3	0,1	588,1
O'rta Chirchiq	1	0,1	35,0
Chinoz	3	0,1	165,4
Yangiyo'l	3	1,1	4 971,4
Toshkent	1	0,1	101,0

**Korxonalar va tashkilotlarning debitorlik va kreditorlik
qarzdorligi holati ¹⁾**

2024- yil 1- mart holatiga debitor qarzdorlikning umumiy hajmi 33 232,4 mlrd. soʻmni tashkil qildi, shundan muddati oʻtgan 332,5 mlrd. soʻmni yoki jami qarzdorlikning 1,0 %ini tashkil etdi.

Jami debitor qarzdorlik oʻtgan yilga nisbatan 11,9 %ga koʻpaydi, muddati oʻtgan debitor qarzdorlik 2023- yilning mos davriga nisbatan solishtirilganda 6,5 %ga kamaydi.

Hududlar boʻyicha koʻrilganda, debitor qarzdorligi yuqori koʻrsatkich Olmaliq shahri – 15 573,8 mlrd. soʻm (viloyat boʻyicha jami debitor qarzdorlikning 46,9 %i), Qibray tumani – 4 075,3 mlrd. soʻm (12,3 %), Bekobod shahri – 3 006,3 mlrd. soʻm (9,0 %) va Chirchiq shahri – 2 631,2 mlrd. soʻm (7,9 %) hissasiga toʻgʻri keldi.

**2024- yil 1- mart holatiga iqtisodiy faoliyat turlari boʻyicha muddati oʻtgan
debitor qarzdorlikning tarkibi**

	Jami, mlrd. soʻm	undan:			Ichki idoraviy qarzlardan tashqari qarzdorlik
		xaridor va buyurt- machilar	yetkazib beruvchi va pudratchi- larga berilgan avanslar	ichki idora- viy	
Jami	332,5	297,7	17,7	10,2	322,3
Ishlab chiqaradigan sanoat	151,6	143,1	7,6		151,6
Elektr, gaz, bugʻ bilan taʼminlash va havoni konditsiyalash	101,8	90,7	9,5		101,8
Qurilish	0,4			0,4	
Koʻchmas mulk bilan opiyeratsiyalar	1,1				1,1
Professional, ilmiy va texnik faoliyat	1,3	1,3			1,3
Boshqalar	76,3	62,5	0,6	9,8	66,5

¹⁾Budjet va boshqa notijorat tashkilotlar, mahsulot ishlab chiqaruvchi qishloq xoʻjalik korxonalar, fermer va dehqon xoʻjaliklari, sugʻurta tashkilotlari, banklar, kichik korxonalar va mikrofirmalarsiz.

Monitoring qilinadigan xo‘jalik birlashmalarining 2024- yil 1- mart holatiga jami debitor qarzdorligi 19 733,6 mlrd. so‘mni yoki viloyat bo‘yicha jami debitor qarzdorlikning 59,4 %ini, shu jumladan muddati o‘tgani – 66,2 mlrd. so‘mni yoki mos ravishda 0,3 %ni tashkil qildi.

Monitoring qilinadigan xo‘jalik birlashmalarining eng ko‘p debitor qarzdorligi O‘zbekiston Respublikasi Tog‘-kon sanoati va geologiya vazirligi – 18 589,2 mlrd. so‘m (94,2 %), “O‘zkimyosanoat” AJ – 559,2 mlrd. so‘m (2,8 %), “Issiqlik elektr stansiyalari” AJ – 216,7 mlrd. so‘m (1,1 %), “O‘zdonmahsulot” aksiyadorlik kompaniyasi – 210,2 mlrd. so‘m (1,1 %) hissasiga to‘g‘ri keldi.

Monitoring qilinadigan xo‘jalik birlashmalarining debitor qarzdorlikdagi eng ko‘p o‘sishi “O‘zkimyosanoat” AJda – 169,5 % (229,2 mlrd. so‘m), “O‘zdonmahsulot” aksiyadorlik kompaniyasi – 2,2 babobar (118,1 mlrd. so‘m) va “O‘zbekneftgaz” AJ da – 115,9 % (29,7 mlrd. so‘m) kuzatildi.

Debitor qarzdorlik "O'zbekneftgaz" aksiyadorlik jamiyatida – 95,0 %ga (- 6,4 mlrd. so‘m) kamaygan.


2024- yil 1- mart holatiga kreditor qarzdorlikning umumiy hajmi 20 738,3 mlrd. so‘mni, undan muddati o‘tgani 443,9 mlrd. so‘mni yoki jami kreditor qarzdorlikning 2,1 %ini tashkil etdi.

Jami kreditor qarzdorlik o‘tgan yilga nisbatan 137,2 %ni tashkil qildi, muddati o‘tgan kreditor qarzdorlik 2023- yilning mos davriga nisbatan solishtirilganda 4,8 %ga kamaygan.

Monitoring qilinadigan xo‘jalik birlashmalarining 2024- yil 1- mart holatiga jami kreditor qarzdorligi 6 101,3 mlrd. so‘mni yoki viloyat bo‘yicha jami qarzdorlikning 29,4 %ini, shu jumladan muddati o‘tgani – 193,1 mlrd. so‘mni yoki mos ravishda 43,5 %ni tashkil qildi

Muddati o‘tgan kreditor qarzdorlik hajmi 186,9 mlrd so‘mga ko‘paydi, shu jumladan “Issiqlik elektr stansiyalari” aksiyadorlik jamiyatida – 68,3 mlrd so‘mga ko‘payib, viloyat bo‘yicha jami muddati o‘tgan kreditor qarzdorlikning 15,4 %ini tashkil etdi.

2024- yil 1- mart holatiga vazirlik va idoralarning debitor qarzdorligi
(jamiga nisbatan %da)



2024- yil 1- mart holatiga iqtisodiy faoliyat turlari bo'yicha muddati o'tgan kreditor qarzdorlikning tarkibi

	Jami, mlrd. so'm	undan:				Muddati o'tgan qarzdorlikning ulushi, %da
		yetkazib beruvchilar va pudrat-chilarga	Byudjetga to'lovlar	davlat maqsadli fondlariga to'lovlar	ichki idora-viy	
Jami	443,9	331,6	12,4	4,3	5,9	100,0
Ishlab chiqaradigan sanoat	229,4	193,7	11,5		5,6	51,7
Elektr, gaz, bug' bilan ta'minlash va havoni konditsiyalash	213,3	137,9	0,9	4,3		48,1
Tashish va saqlash	0,2					0,0
Ko'chmas mulk bilan operatsiyalar	0,2				0,2	0,1
Boshqalar	0,7	331,6	12,4	4,3	5,9	0,2

**Xo'jalik boshqaruv organlarida jami kreditor qarzdorlikning
debitorlikka nisbatan o'sishi**

	<i>Kreditor qarzdorlikning debitorlikdan oshishi</i>	
	<i>mlrd. so'm</i>	<i>debitorga nisbatan %da</i>
“O‘zkimyosanoat” aksiyadorlik jamiyati	419,3	176,7
“Issiqlik elektr stansiyalari” aksiyadorlik jamiyati	381,6	187,3
“O‘zbekneftgaz” aksiyadorlik jamiyati	14,6	112,0
“O‘zbekiston metallurgiya kombinati” aksiyadorlik jamiyati	2,2	4,9 m.k

Jami kreditor qarzdorlikning debitor qarzdorlikdan oshishi “O‘zkimyosanoat” aksiyadorlik jamiyati – 419,3 mlrd. so‘m (176,7 %), “Issiqlik elektr stansiyalari” aksiyadorlik jamiyati 381,6 mlrd. so‘m (187,3 %), “O‘zbekneftgaz” aksiyadorlik jamiyati – 14,6 mlrd. so‘m (112,0 %), “O‘zbekiston metallurgiya kombinati” aksiyadorlik jamiyati – 2,2 mlrd. so‘m (4,9 m.k) hissasiga to‘g‘ri keladi.

Bunday holatlar korxonalarining moliyaviy barqarorligiga salbiy ta’sir etishi mumkin.

Hududlar bo‘yicha ko‘rilganda, yuqori kreditor qarzdorlik miqdori Chirchiq shahar – 4 042,3 mlrd. so‘m (19,5 %), Qibray tumani – 3 053,7 mlrd. so‘m (14,7 %), va Olmaliq shahar – 2 520,1 mlrd. so‘m (12,2 %) hissasiga to‘g‘ri keldi.

Bunga qarama-qarshi, kreditor qarzdorlikning nisbatan past ko‘rsatkichlarini Bekobod tumanida – 1,5 mlrd. so‘m (0,01 %), Quyi Chirchiq tumanida – 15,3 mlrd. so‘m (0,1 %), Yangiyo‘l shahrida – 29,7 mlrd. so‘m (0,2 %) va ko‘rish mumkin.