

VI. TRANSPORT

Yuk tashish. 2024- yil yanvar-mart oylarida barcha transport turlari tomonidan 62,3 mln. tonna yuk tashilgan bo‘lib, bu o‘tgan yilning shu davriga nisbatan 112,3 %ni tashkil etdi.

Yuk aylanmasi barcha transport turlari tomonidan 489,0 mln. tn-km.ni tashkil qildi va 120,3 %ni tashkil etdi.

Yuk tashish va yuk aylanmasi transport turlari

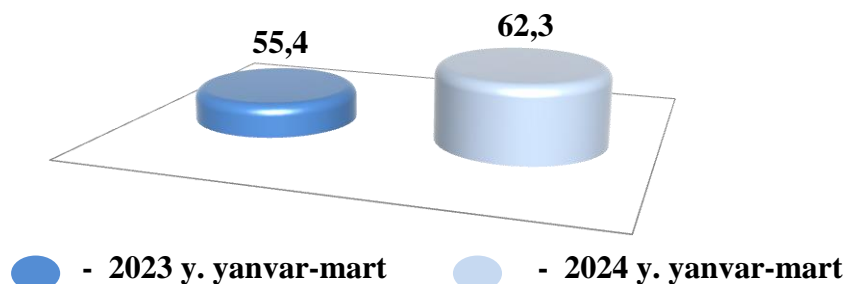
	2024- yil yanvar-mart	2023- yil yanvar- martga nisbatan % hisobida
Tashilgan yuk, mln. tn	62,3	112,3
<i>shu jumladan:</i>		
avtomobil transportida	62,3	112,3
Yuk aylanmasi, mln. tn-km	489,0	120,3
<i>shu jumladan:</i>		
avtomobil transportida	489,0	120,3

Yakka tartibdagi tadbirkorlarning avtomobil transportining yuk aylanmasi 2023- yil yanvar-martga nisbatan 104,3 %ga teng bo‘ldi va 132,9 mln. tn-km.ni tashkil qildi. Yuk aylanmasining umumiy hajmida xususiy yuk tashuvchilarning ulushi 27,2 %ni tashkil etdi (2023- yil yanvar-mart 31,4 %).

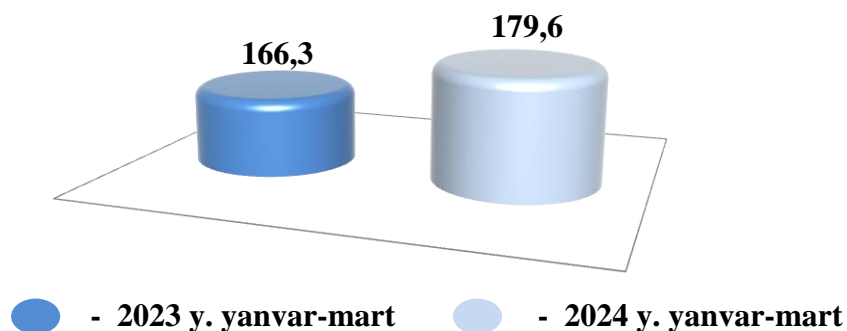
Yo‘lovchi tashish. 2024- yil yanvar-mart oylarida barcha transport turlari tomonidan 179,6 mln. yo‘lovchi tashilgan bo‘lib, bu ko‘rsatkich o‘tgan yilning shu davriga nisbatan 108,0 %ni tashkil etdi. Yo‘lovchi tashish aylanmasi ushbu davrda 103,7 %ga teng bo‘ldi va 4 457,3 mln. yo‘lovchi-km.ni tashkil qildi.

2024- yil yanvar-mart oylarida tashilgan yuklar va yo'lovchilar

Tashilgan yuklar, mln. tn



Tashilgan yo'lovchilar, mln. yo'lovchi



2024- yil yanvar-mart oylarida barcha transport turlari tomonidan 62,3 mln. tonna yuk tashilgan bo'lib, bu ko'rsatkich o'tgan yilning shu davriga nisbatan 112,3 %ni tashkil etdi. 2024- yil yanvar-mart oylarida barcha transport turlari tomonidan 179,6 mln. yo'lovchi tashilgan bo'lib, bu ko'rsatkich o'tgan yilning shu davriga nisbatan 108,0 %ni tashkil etdi.

Taqqoslash uchun: 2023- yil yanvar-mart oylarida barcha transport turlari tomonidan 55,4 mln. tonna yuk tashilgan bo'lib, bu o'tgan yilning shu davriga nisbatan 80,5 %ni tashkil etgan. 2023- yil yanvar-mart oylarida barcha transport turlari tomonidan 166,3 mln. yo'lovchi tashilgan bo'lib, bu ko'rsatkich o'tgan yilning shu davriga nisbatan 101,2 %ni tashkil etgan.

Transport turlari bo'yicha yo'lovchi tashish va yo'lovchi aylanmasi

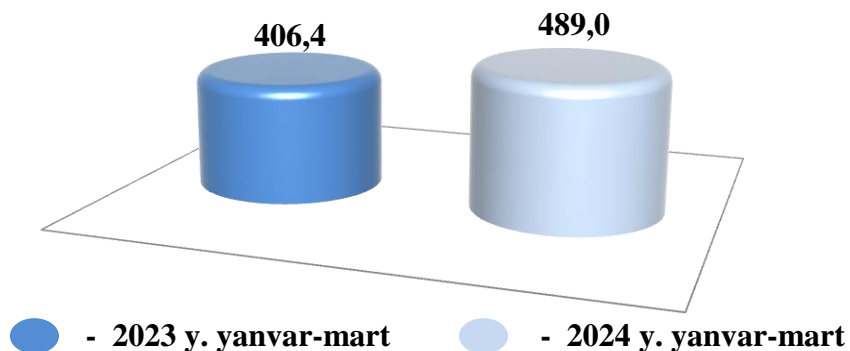
	2024- yil yanvar-mart	2023- yil yanvar- martga nisbatan % hisobida
Transportda tashilgan yo'lovchilar, <i>mln. kishi</i>	179,6	108,0
<i>shu jumladan: avtomobil transportida</i>	179,6	108,0
Yo'lovchi aylanmasi, <i>mln. yo'lovchi-km</i>	4 457,3	103,7
<i>shu jumladan: avtomobil transportida</i>	4 457,3	103,7

Xususiy yo'lovchi tashuvchilar avtomobil transportida yo'lovchi aylanmasi 2023- yil yanvar-martga nisbatan 101,8 %ga teng bo'ldi va 3 217,6 mln. yo'lovchi-km.ni tashkil qildi. Yo'lovchi aylanmasining umumiy hajmida xususiy yo'lovchi tashuvchilarning ulushi 72,2 %ni tashkil etdi (2022- yil yanvar-mart 73,5 %).

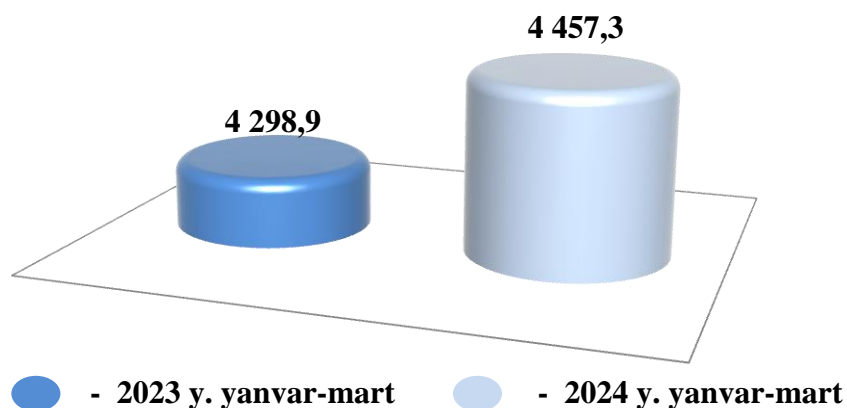
Taqqoslash uchun: 2023- yil yanvar-mart oylarida barcha transport turlari tomonidan 166,3 mln. yo'lovchi tashilgan bo'lib, bu ko'rsatkich o'tgan yilning shu davriga nisbatan 101,2 %ni tashkil etdi. Yo'lovchi tashish aylanmasi ushbu davrda 101,1 %ga teng bo'lib, 4 298,9 mln. yo'lovchi-km.ni tashkil qilgan.

2024- yil yanvar-mart oylarida yuk va yo'lovchi aylanmasi

Yuk aylanmasi, mln. tn-km



Yo'lovchi aylanmasi, mln. yo'lovchi-km



2024- yil yanvar-mart oylarida barcha transport turlari tomonidan yuk aylanmasi 489,0 mln. t-km.ni tashkil etib, bu o'tgan yilning shu davriga nisbatan 120,3 %ga teng bo'ldi. 2024- yil yanvar-mart oylarida barcha transport turlari tomonidan yo'lovchi aylanmasi 4 457,3 mln. yo'lovchi-km.ni tashkil etib, bu ko'rsatkich o'tgan yilning shu davriga nisbatan 103,7 %ga teng bo'ldi.

2024- yil yanvar-mart oylarida hududlar kesimida
tashilgan yuk va yuk aylanmasi

	Tashilgan yuklar, ming tn.	2023- yil yanvar-martga nisbatan % hisobida	Yuk aylanmasi, ming t-km	2023- yil yanvar-martga nisbatan % hisobida
Viloyat bo'yicha:	62 276,6	112,3	488 963,2	120,3
<i>shaharlar:</i>				
Nurafshon	703,8	105,4	8 027,7	113,6
Olmaliq	18 997,0	119,8	106 303,7	131,5
Angren	9 256,3	114,1	48 980,4	123,7
Bekobod	4 493,1	112,9	33 754,5	116,6
Ohangaron	2 593,1	104,9	15 764,5	108,9
Chirchiq	1 969,9	109,3	16 674,1	122,0
Yangiyo'l	632,6	104,6	5 580,7	110,3
<i>tumanlar:</i>				
Oqqo'rg'on	878,5	103,0	7 050,1	112,9
Ohangaron	902,8	102,6	7 522,7	115,7
Bekobod	5 625,4	106,9	32 253,7	117,5
Bo'stonliq	1 074,8	106,5	10 485,5	122,1
Bo'ka	838,1	103,8	9 740,8	112,0
Quyi Chirchiq	364,6	103,4	2 655,0	117,3
Zangiota	3 108,6	112,7	34 686,1	122,4
Yuqori Chirchiq	3 373,5	112,4	24 255,3	121,8
Qibray	1 434,5	112,7	21 387,1	122,2
Parkent	829,5	104,2	5 989,4	111,3
Piskent	620,3	102,7	6 074,9	113,9
O'rta Chirchiq	965,2	105,4	32 127,5	115,0
Chinoz	1 381,8	105,6	18 542,2	112,1
Yangiyo'l	1 796,5	105,2	28 235,4	110,4
Toshkent	436,7	106,3	12 871,9	122,0

**2024- yil yanvar-mart oylarida hududlar kesimida
tashilgan yo'lovchilar va yo'lovchi aylanmasi**

	Tashilgan yo'lovchilar, ming yo'lovchi	2023- yil yanvar- martga nisbatan % hisobida	Yo'lovchi aylanmasi, ming yo'lovchi-km	2023- yil yanvar- martga nisbatan % hisobida
Viloyat bo'yicha:	179 618,6	108,0	4 457 331,2	103,7
<i>shaharlar:</i>				
Nurafshon	3 940,9	108,7	62 545,3	101,2
Olmaliq	10 007,9	110,0	272 211,3	105,6
Angren	9 671,3	111,1	410 305,3	107,5
Bekobod	4 244,7	107,1	168 372,4	106,5
Ohangaron	3 258,5	106,8	64 195,6	102,5
Chirchiq	19 679,9	106,0	290 030,5	104,1
Yangiyo'l	4 615,5	107,6	232 873,6	102,4
<i>tumanlar:</i>				
Oqqo'rg'on	3 575,4	105,7	166 563,3	101,0
Ohangaron	4 112,1	106,3	91 061,4	101,2
Bekobod	6 256,7	106,2	230 253,2	103,7
Bo'stonliq	5 755,7	105,6	193 698,8	102,5
Bo'ka	5 604,8	106,9	190 979,6	103,2
Quyi Chirchiq	3 261,2	106,5	81 921,5	101,4
Zangiota	18 872,4	109,1	402 834,9	103,8
Yuqori Chirchiq	16 252,4	108,8	288 105,2	103,9
Qibray	10 257,4	109,7	338 634,8	104,4
Parkent	7 841,3	109,0	120 965,0	102,6
Piskent	5 095,8	106,9	65 418,5	102,4
O'rta Chirchiq	5 547,5	110,4	193 635,6	103,8
Chinoz	3 549,4	108,0	153 812,5	103,0
Yangiyo'l	21 492,9	108,0	288 593,6	101,9
Toshkent	6 724,9	106,7	150 319,3	101,4