

II. SANOAT VA ENERGETIKA

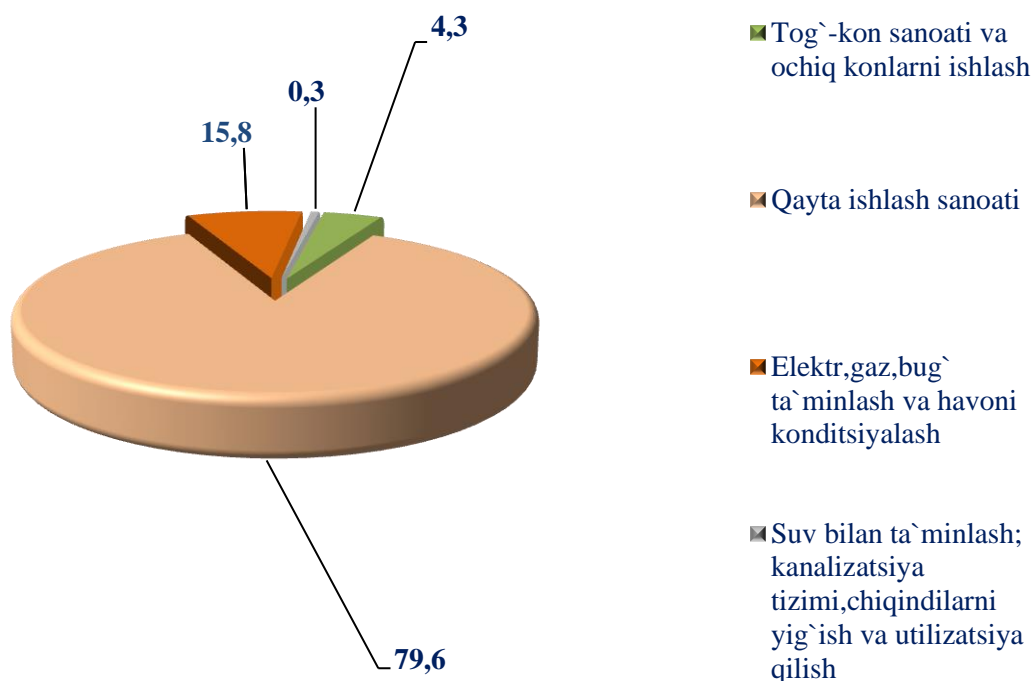
2024- yil yanvar-mart oylarida sanoat mahsuloti hajmi 25 479,4 mlrd. soʻmni yoki oʻtgan yilning tegishli davriga nisbatan sanoat ishlab chiqarish indeksi 106,2 %ni tashkil etdi.

2024-yil yanvar-mart oylarida iqtisodiy faoliyat turlari boʻyicha sanoat mahsuloti ishlab chiqarish

	<i>mlrd. soʻm</i>	<i>2023- yil yanvar-martga nisbatan sanoat ishlab chiqarish indeksi, %</i>
Iqtisodiy faoliyatning alohida turlari boʻyicha sanoat mahsulotlari ishlab chiqarish hajmi	25 479,4	106,2
Togʻ-kon sanoati va ochiq konlarni ishlash	1 087,5	96,6
<i>shundan:</i>		
Koʻmir va lignit, xom neft va tabiiy gaz qazib olish	258,6	97,3
Metall rudalarini qazib olish	671,1	95,9
Boshqa turdagi togʻ-kon sanoati mahsulotlarini ishlab chiqarish	145,9	100,2
Togʻ-kon sanoati boʻyicha xizmatlar	11,9	123,2
Qayta ishlash sanoati	20 293,7	105,6
<i>shundan:</i>		
Oziq-ovqat mahsulotlari, ichimliklar tamaki mahsulotlari ishlab chiqarish	2 938,9	78,1
Toʻqimachilik mahsulotlari, kiyimlar, teri va unga tegishli mahsulotlarni ishlab chiqarish	2 306,5	102,6

	<i>mlrd. so‘m</i>	<i>2023- yil yanvar-martga nisbatan sanoat ishlab chiqarish indeksi, %</i>
Yog‘och va po‘kak buyumlar, poxol va to‘qish uchun materiallardan buyumlar, qog‘oz va qog‘oz mahsulotlari, mebellar ishlab chiqarish	586,1	128,8
Yozilgan materiallarni nashr qilish va aks ettirish	72,3	2,3 m.
Koks va neftni qayta ishlash mahsulotlarini ishlab chiqarish	496,6	9,4 m.
Kimyo mahsulotlari, rezina va plastmassa buyumlar ishlab chiqarish	1 215,3	82,3
Asosiy farmatsevtika mahsulotlari va preparatlari ishlab chiqarish	49,7	77,6
Boshqa nometall mineral mahsulotlar ishlab chiqarish	781,8	67,6
Metallurgiya sanoati	10 189,2	97,3
Avtotransport vositalari, treylerlar va yarim pritseplar ishlab chiqarish hamda mashina va uskunalarni ta‘mirlash va o‘rnatish, tayyor metall buyumlar ishlab chiqarish	1 640,8	126,1
Ishlab chiqarilgan boshqa tayyor mahsulotlar	16,5	62,7
Elektr, gaz, bug‘ bilan ta‘minlash va havoni konditsiyalash	4 015,7	118,7
Suv bilan ta‘minlash; kanalizatsiya tizimi, chiqindilarni yig‘ish va utilizatsiya qilish	82,5	84,2

Iqtisodiy faoliyat turlari bo'yicha sanoat mahsulotlarini ishlab chiqarish
(umumiy hajmga nisbatan % hisobida)



Iqtisodiy faoliyat turlari bo'yicha sanoat mahsuloti turlarini ishlab chiqarish
(yirik korxonalar bo'yicha)

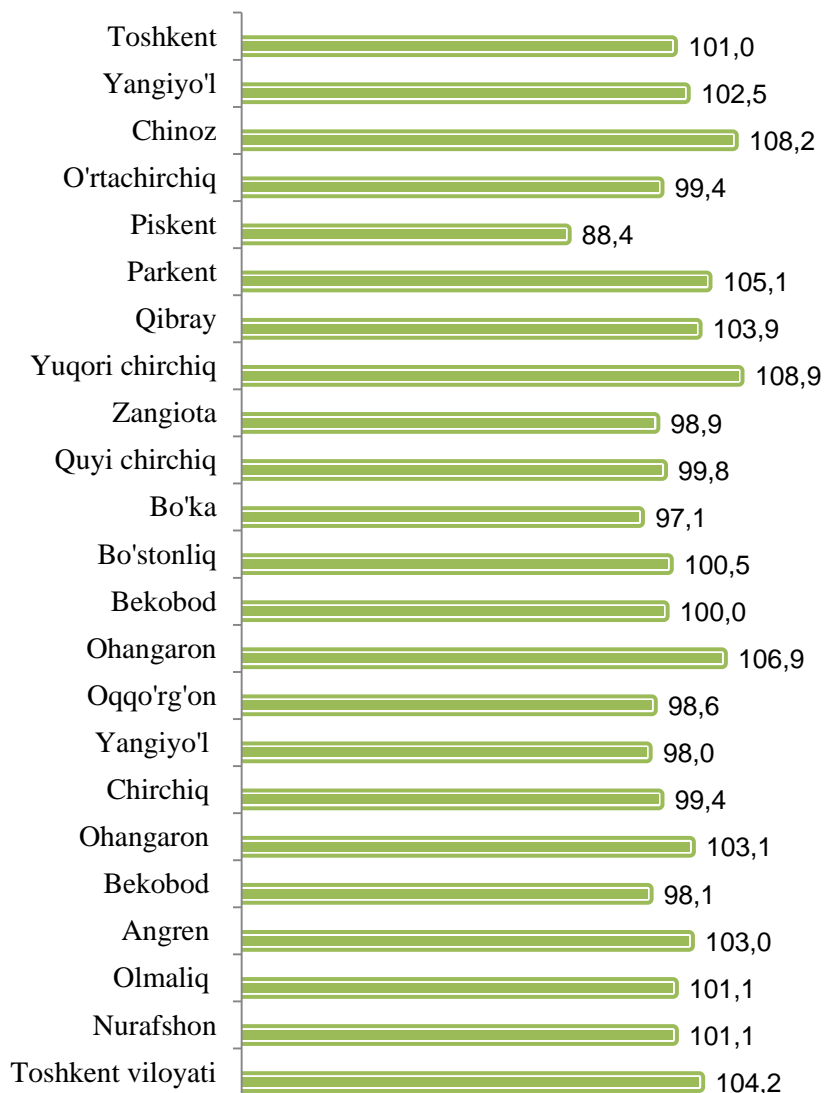
	O'lchov birligi	2024- yil yanvar-mart	2023- yil yanvar-martga nisbatan % hisobida
Tog'-kon sanoati va ochiq konlarni ishlash			
Chaqiq tosh	<i>t</i>	98442,9	126,8
Kaolin	<i>t</i>	21302,7	49,6
Qayta ishlash sanoati			
Yangi so'yilgan yoki sovutilgan go'sht	<i>t</i>	10,0	125

	<i>O'lchov birligi</i>	<i>2024- yil yanvar-mart</i>	<i>2023- yil yanvar-martga nisbatan % hisobida</i>
Yumshoq bug'doy va spelta uni	<i>t</i>	48925,7	66,8
O'simlik yog'i (tozalangan)	<i>t</i>	7783,5	2,2 m.
Paxta tolasi	<i>t</i>	16754,9	84,1
Paxta chigiti	<i>t</i>	21986,1	82,1
Paxta linti	<i>t</i>	882,7	87,2
Aroq	<i>ming l</i>	1312,9	121,3
Uzum vinosini distillash yoki uzumni siqish natijasida olingan spirt nastoykalari	<i>ming l</i>	29,1	64,8
Trikotaj yoki to'qilgan kiyimlar	<i>ming dona</i>	834,1	102,6
Karbamid	<i>ming azot tonna</i>	7,2	85,1
Ammoniy sulfat	<i>ming azot tonna</i>	1,5	13
Ammoniy nitrat (ammoniyli selitra)	<i>ming azot tonna</i>	15,4	73,9
Tarkibida ikkita ta'minlovchi element – azot va fosfor bo'lgan mineral yoki kimyoviy o'g'itlar	<i>ming tonna</i>	45,2	138,6
Suvsiz ammiak	<i>ming tonna</i>	43,0	87,5
Sulfat kislota	<i>ming tonna</i>	190,6	87,2
Denaturlanmagan, spirt konsentratsiyasi 80 % hajmdan kam bo'lmagan etil spirti	<i>ming l</i>	3651,8	97,3

	<i>O'lchov birligi</i>	<i>2024- yil yanvar-mart</i>	<i>2023- yil yanvar-martga nisbatan % hisobida</i>
Portlandsement	<i>ming t</i>	421155,6	88,8
Sement klinkerlari	<i>ming t</i>	222007,3	123,1
Binolar va inshootlar uchun sement, beton yoki sun'iy toshdan yig'ma konstruksiyalar elementlari va boshqa buyumlar	<i>t</i>	50406,0	100,0
Temirdan yoki legirlanmagan po'latdan bolg'alangan, issiqlayin prokatka qilingan, issiqlayin cho'zilgan yoki ekstrudirlangan	<i>t</i>	173594,4	118,1
Yurg'izuvchi g'ildiraklar, ularning qismlari va jihozlari	<i>t</i>	345,2	135,8
Elektroenergiya	<i>mln. kVt/s</i>	5204,2	108,2
Issiqlik energiyasi	<i>ming Gkal</i>	1091,2	108,9

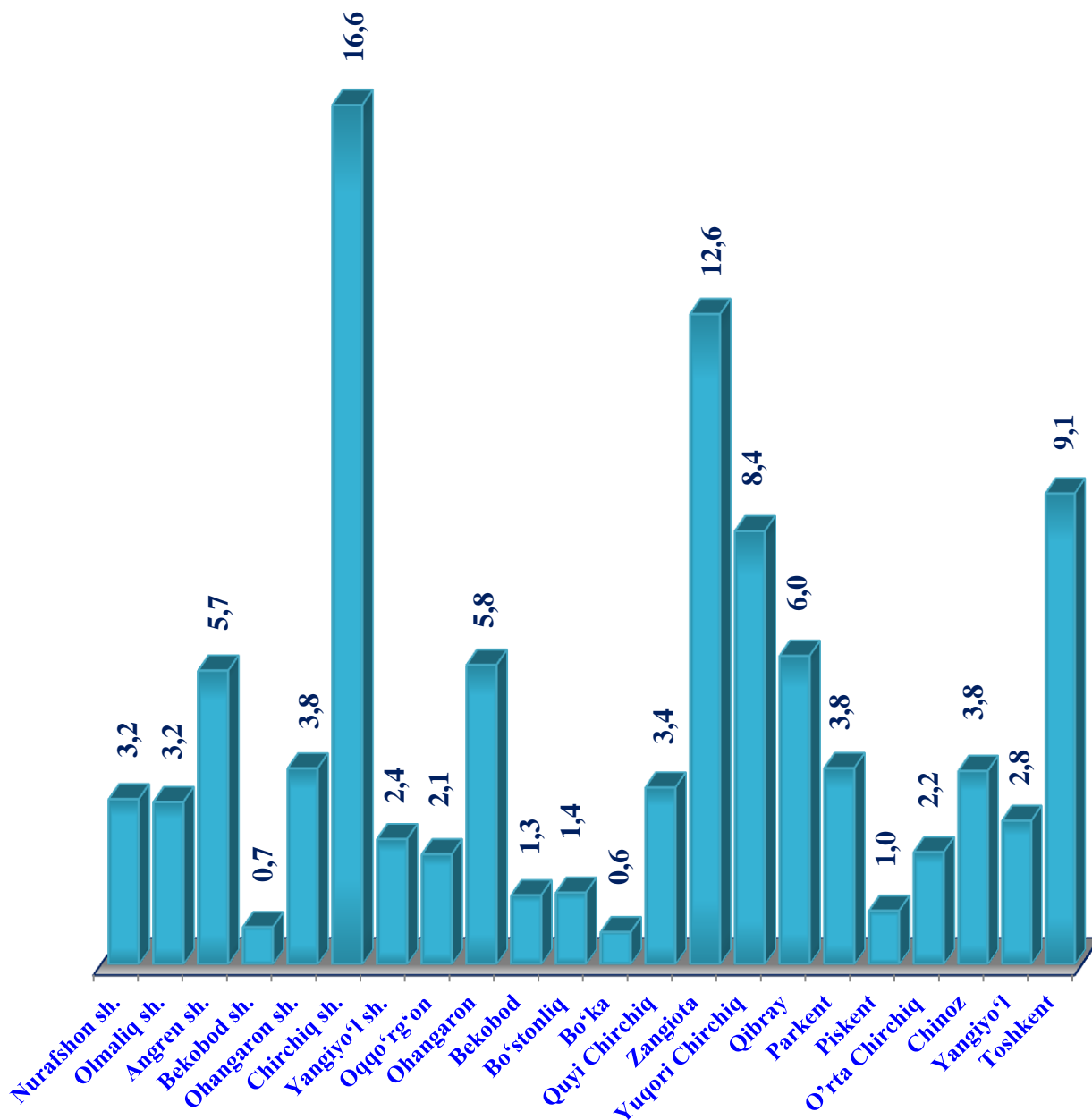
2024- yil yanvar-mart oylarida hududlar bo'yicha aholi jon boshiga
sanoat ishlab chiqarishning
o'sish sur'ati
(o'tgan yilning tegishli davriga nisbatan, %da)

Sanoat mahsulotlari



Aholi jon boshiga sanoat mahsulotlari ishlab chiqarishning taqsimlanishi, yirik sanoat korxonalari joylashganligi hisobiga Olmaliq (57464,1 ming so'm), Bekobod (21850,1 ming so'm) va Chirchiq (12815,2 ming so'm) shaharlarida o'rtacha viloyat darajasi ko'rsatkichidan (8329,7 ming so'm) ancha yuqoriligini ko'rsatmoqda.

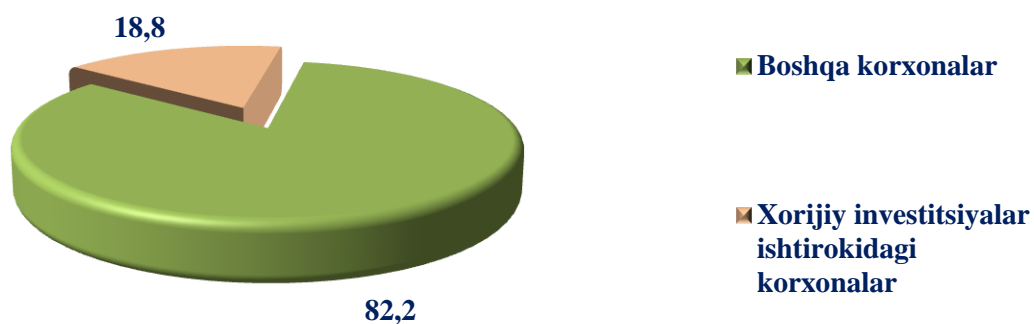
2024-yilning yanvar-mart oylarida hududlar bo'yicha
kichik biznesning sanoat mahsulotlari ishlab chiqarishdagi ulushi, %da



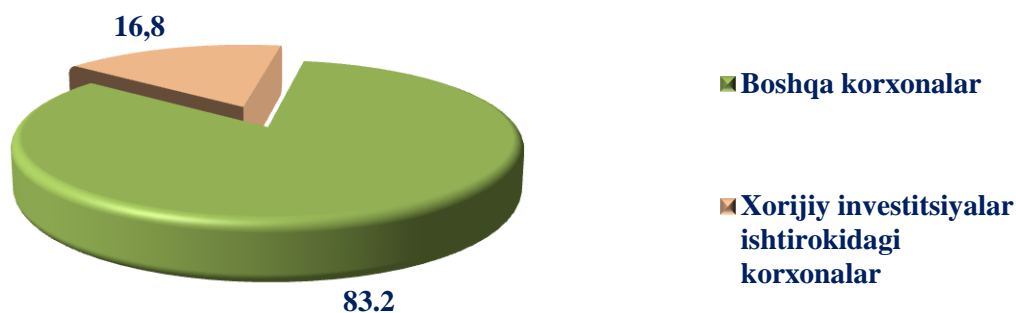
Hududlar kesimida kichik biznesning sanoat mahsulotlari ishlab chiqarishdagi eng yuqori ulush Chirchiq (9,1 %) shahar (jami sanoat mahsulotlari ishlab chiqarishdagi ulushi va Zangiota (12,6 %) tumanida hamda eng kichik ulush Bo'ka (0,6 %) tumanida kuzatildi.

Chet el investitsiyalari ishtirokidagi korxonalar mahsulotlarining
sanoat ishlab chiqarishdagi ulushi, %da

2024- yil yanvar-mart



2023- yil yanvar-mart

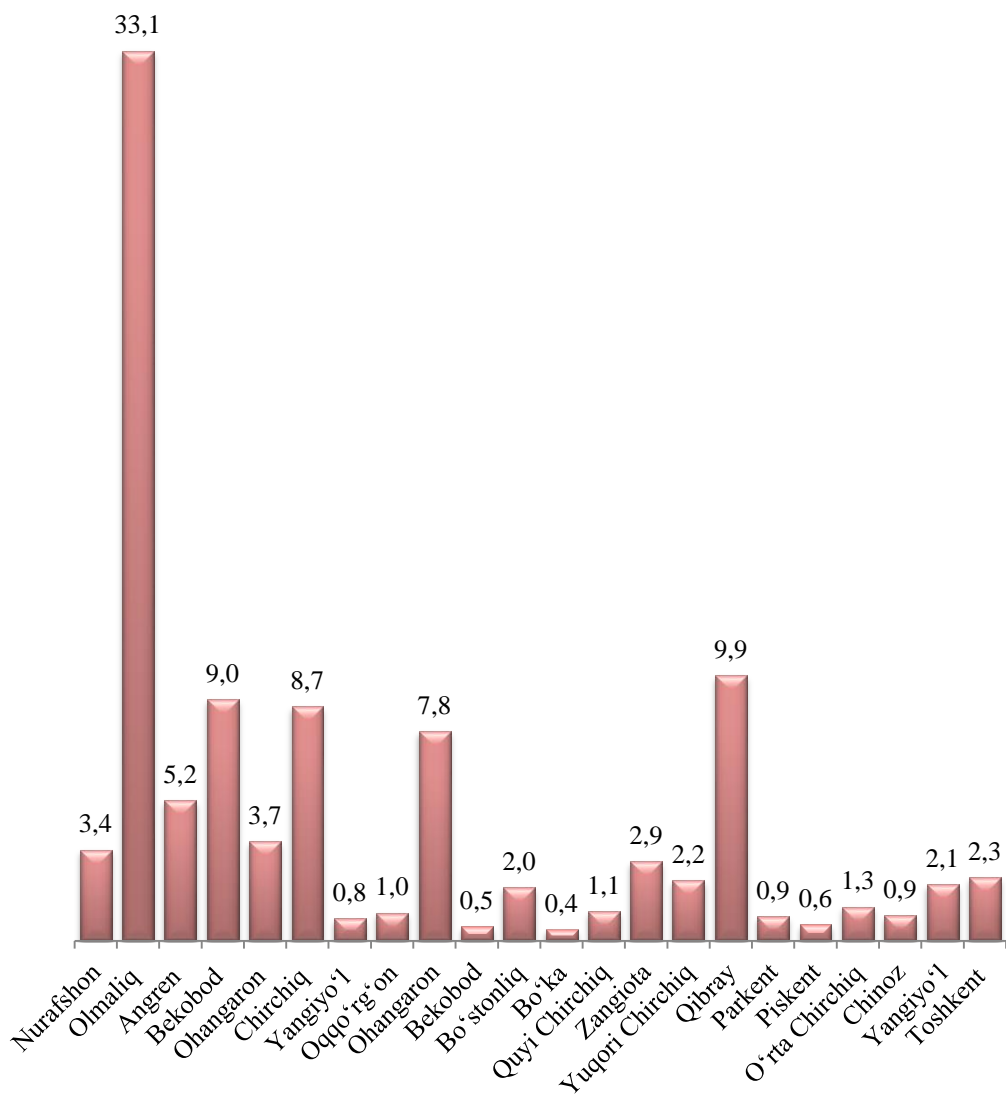


Hisobot davrida xorijiy investitsiyalar ishtirokidagi korxonalar tomonidan 4583,4 mlrd. soʻmlik mahsulot ishlab chiqarildi. Jumladan, jami sanoat mahsulotlari ishlab chiqarishdagi ulushi 18,8 %ni (2023- yil yanvar-mart oylarida – 16,8 %) tashkil etdi.

Hududlar bo'yicha sanoat ishlab chiqarish

	2024- yil yanvar-mart mlrd. soʻm	2023- yil yanvar-martga nisbatan sanoat ishlab chiqarish indeksi, %
Viloyat bo'yicha	25 479,5	106,2
<i>shaharlar:</i>		
Nurafshon	863,2	108,5
Olmaliq	8 438,4	104,8
Angren	1 328,5	104,3
Bekobod	2 285,3	105,1
Ohangaron	940,8	100,3
Chirchiq	2 220,1	104,6
Yangiyoʻl	213,2	102,2
<i>tumanlar:</i>		
Oqqoʻrgʻon	263,6	104,8
Ohangapon	1 988,3	100,2
Bekobod	135,4	108,8
Boʻstonliq	506,4	101,5
Boʻka	106,0	101,3
Quyichirchiq	276,6	98,4
Zangiota	751,2	101,3
Yuqori Chirchiq	573,0	101,3
Qibray	2 512,0	110,4
Parkent	226,8	105,4
Piskent	156,7	107,1
Oʻrta Chirchiq	323,5	88,2
Chinoz	241,2	101,2
Yangiyoʻl	532,3	110,3
Toshkent	597,0	104,1

Sanoat mahsuloti ishlab chiqarish hajmida hududlarning ulushi
(jamiga nisbatan % hisobida)



Viloyat bo'yicha ushbu korxonalarining ishlab chiqarish hajmi eng ko'proq Olmaliq (salmog'i 33,1%), Bekobod (9,0%), Chirchiq (8,7%) shaharlari, Qibray (9,9%) va Ohangaron (7,8%) tumanlariga to'g'ri keladi.

O'tgan yilning tegishli davriga nisbatan sanoat ishlab chiqarish indeksi eng yuqori ko'rsatkichi Nurafshon (108,5%) shahri, Parkent (107,1%) tumanlarida aks etdi.

**2024- yil yanvar-mart oylarida
mahalliyashtirish dasturining amalga oshirilishi**

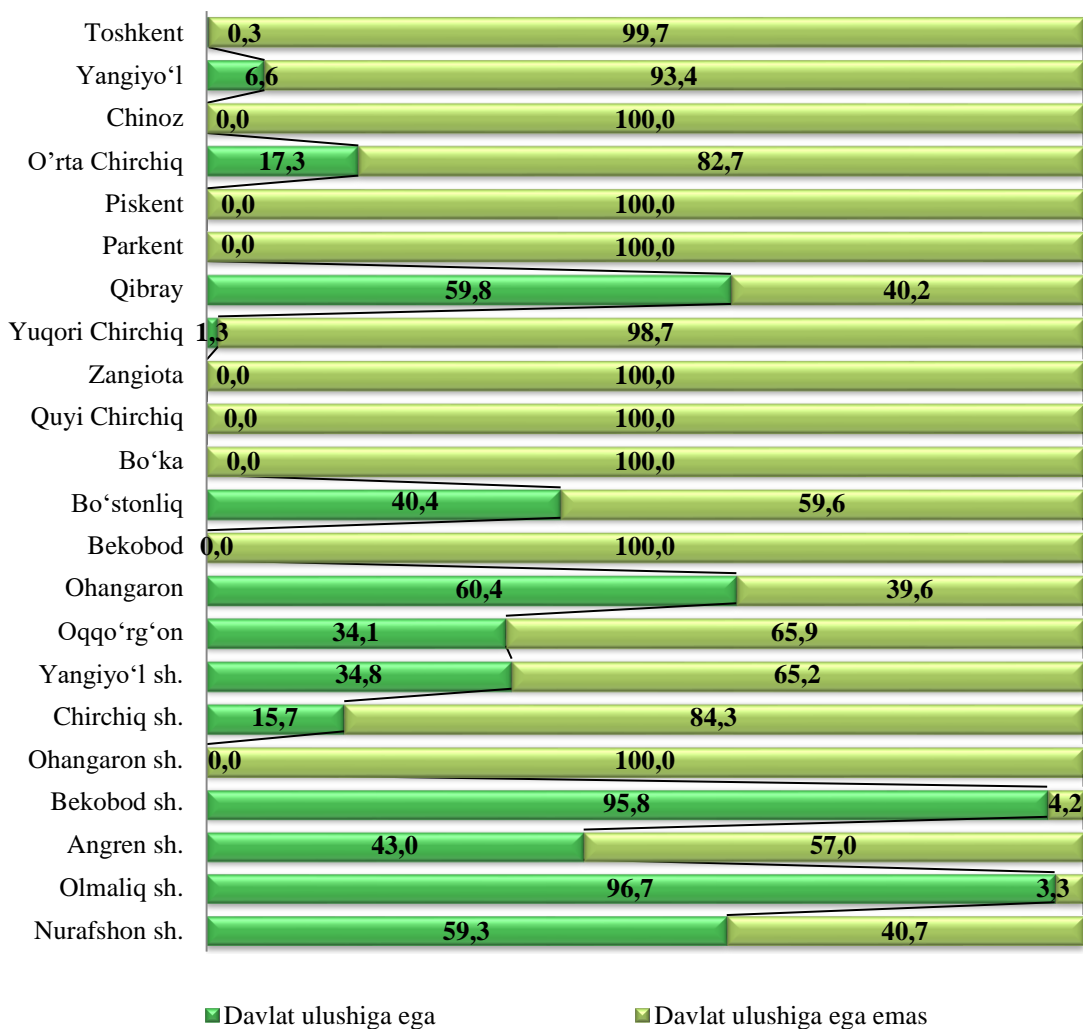
Tayyor mahsulotlar, butlovchi qismlar va materiallar ishlab chiqarishni mahalliyashtirish Dasturining amalga oshirilishi, viloyat sanoat mahsulotlari ishlab chiqarishining rivojlanishiga o‘z ta’sirini ko‘rsatdi.

Mazkur dastur doirasida 2024- yilning yanvar-mart oylarida loyihaga kiritilgan 93 ta sanoat korxonalarini tomonidan 1 668,2 mlrd. so‘mlik mahalliyashtirilgan mahsulotlar ishlab chiqarilib, 35,5 mlrd. AQSh dollari miqdorida mahsulotlar eksport qilindi va 1011 ta yangi ish o‘rinlari yaratildi.

**Tayyor mahsulotlar, butlovchi qismlar va materiallar ishlab chiqarishni
mahalliyashtirish Dasturining asosiy ko‘rsatkichlari**

	2024- yil yanvar-mart	2023- yil yanvar-mart
Loyihalar soni, <i>birlik</i>	434	309
Korxonalar soni, <i>birlik</i>	93	89
Ishlab chiqarish hajmi, <i>mlrd. so‘m</i>	1 668,2	1 268,0
Eksportga qilingan mahalliyashtirilgan mahsulot hajmi, <i>mln. AQSh doll.</i>	35,5	22,5
Yaratilgan yangi ish o‘rinlari, <i>birlik</i>	1 011	221

2024-yil yanvar-mart oylarida jami sanoat ishlab chiqarish hajmida mahalliy ahamiyatga ega korxonalar va davlat ulushi yuqori bo'lgan korxonalar tomonidan ishlab chiqarilgan sanoat mahsulotlari ulushi
(jami sanoat ishlab chiqarish hajmiga nisbatan, %da)



Xo'jalik yurituvchi subyektlar uchun qulayroq iqtisodiy sharoitlarni yaratish bo'yicha amalga oshirib kelinayotgan ishlar, mahalliy ahamiyatga ega korxonalar (davlat ulushi yuqori bo'lgan korxonalarsiz) rivojlanishiga o'z ta'sirini ko'rsatib, ular tomonidan ishlab chiqarilgan mahsulotlar hajmi 10 527,4 mlrd. so'mni va jami sanoatdagi ulushi 41,3 % tashkil etdi (2023-yil yanvar-mart oylarida mos ravishda 9 844,6 mlrd. so'm va 44,3 % bo'lgan).