

## VI. TRANSPORT

**Yuk tashish.** 2023- yil yanvar-dekabr oylarida barcha transport turlari tomonidan 258,8 mln. tonna yuk tashilgan bo‘lib, bu o‘tgan yilning shu davriga nisbatan 102,2 %ni tashkil etdi.

Yuk aylanmasi barcha transport turlari tomonidan 2 008,6 mln. tn-km.ni tashkil qildi va 102,0 %ni tashkil etdi.



### Yuk tashish va yuk aylanmasi transport turlari

	2023- yil yanvar-dekabr	2022- yilga nisbatan % hisobida
Tashilgan yuk, mln. tn	258,8	102,2
<i>shu jumladan:</i>		
avtomobil transportida	258,8	102,2
Yuk aylanmasi, mln. tn-km	2 008,6	102,0
<i>shu jumladan:</i>		
avtomobil transportida	2 008,6	102,0

Yakka tartibdagi tadbirkorlarning avtomobil transportining yuk aylanmasi 2022- yilga nisbatan 103,1 %ga teng bo‘ldi va 566,4 mln. tn-km.ni tashkil qildi. Yuk aylanmasining umumiy hajmida xususiy yuk tashuvchilarning ulushi 28,2 %ni tashkil etdi (2022- yilda 27,9 %).

**Yo‘lovchi tashish.** 2023- yil yanvar-dekabr oylarida barcha transport turlari tomonidan 739,2 mln. yo‘lovchi tashilgan bo‘lib, bu ko‘rsatkich o‘tgan yilning shu davriga nisbatan 101,1 %ni tashkil etdi. Yo‘lovchi tashish aylanmasi ushbu davrda 100,4 %ga teng bo‘ldi va 19 118,7 mln. yo‘lovchi-km.ni tashkil qildi.

2023- yil yanvar-dekabr oylarida tashilgan yuklar va yo'lovchilar



2023- yil yanvar-dekabr oylarida barcha transport turlari tomonidan 258,8 mln. tonna yuk tashilgan bo'lib, bu ko'rsatkich o'tgan yilning shu davriga nisbatan 102,2 %ni tashkil etdi. 2023- yil yanvar-dekabr oylarida barcha transport turlari tomonidan 739,2 mln. yo'lovchi tashilgan bo'lib, bu ko'rsatkich o'tgan yilning shu davriga nisbatan 101,1 %ni tashkil etdi.

**Taqqoslash uchun:** 2022- yilda barcha transport turlari tomonidan 253,2 mln. tonna yuk tashilgan bo'lib, bu o'tgan yilning shu davriga nisbatan 85,7 %ni tashkil etgan. 2022- yilda barcha transport turlari tomonidan 731,0 mln. yo'lovchi tashilgan bo'lib, bu ko'rsatkich o'tgan yilning shu davriga nisbatan 103,8 %ni tashkil etgan.

Transport turlari bo'yicha yo'lovchi tashish va yo'lovchi aylanmasi

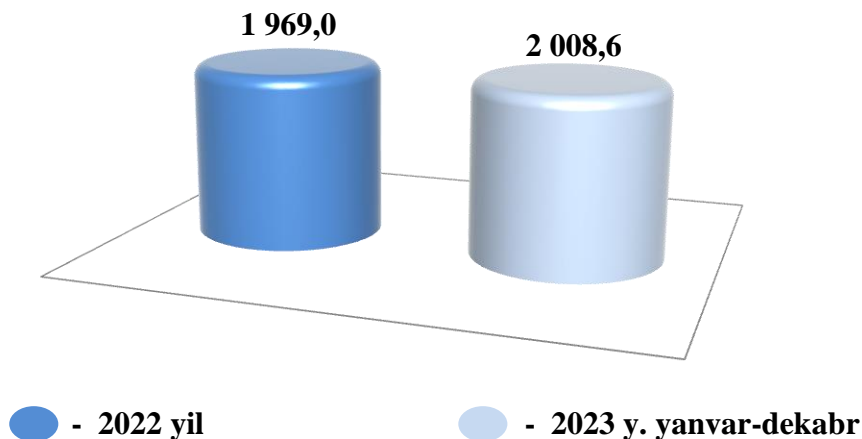
	2023- yil yanvar-dekabr	2022- yilga nisbatan % hisobida
Transportda tashilgan yo'lovchilar, mln. kishi	739,2	101,1
<i>shu jumladan:</i> avtomobil transportida	739,2	101,1
Yo'lovchi aylanmasi, mln. yo'lovchi-km	19 118,7	100,4
<i>shu jumladan:</i> avtomobil transportida	19 118,7	100,4

Xususiy yo'lovchi tashuvchilar avtomobil transportida yo'lovchi aylanmasi 2022- yilga nisbatan 101,3 %ga teng bo'ldi va 14 050,8 mln. yo'lovchi-km.ni tashkil qildi. Yo'lovchi aylanmasining umumiy hajmida xususiy yo'lovchi tashuvchilarning ulushi 73,5 %ni tashkil etdi (2022- yilda 72,9 %).

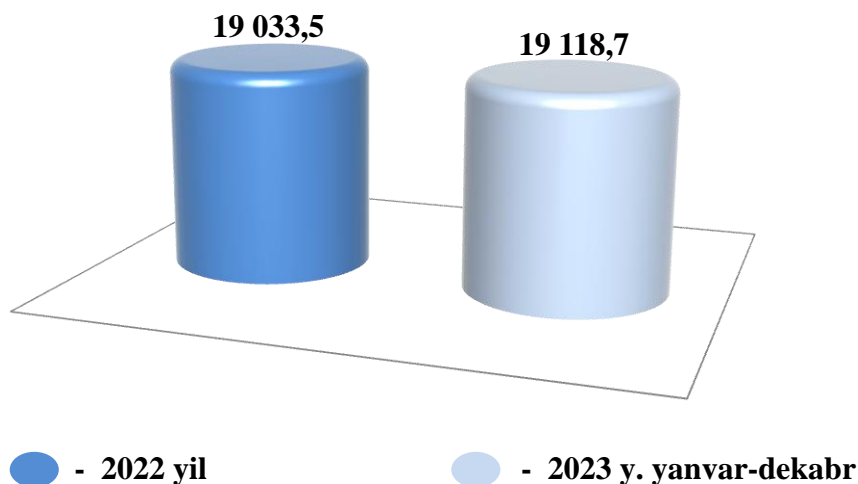
**Taqqoslash uchun:** 2022- yilda barcha transport turlari tomonidan 731,0 mln. yo'lovchi tashilgan bo'lib, bu ko'rsatkich o'tgan yilning shu davriga nisbatan 103,8 %ni tashkil etdi. Yo'lovchi tashish aylanmasi ushbu davrda 103,5 %ga teng bo'lib, 19 033,5 mln. yo'lovchi-km.ni tashkil qilgan.

2023- yil yanvar-dekabr oylarida yuk va yo'lovchi aylanmasi

Yuk aylanmasi, mln. tn-km



Yo'lovchi aylanmasi, mln. yo'lovchi-km



2023- yil yanvar-dekabr oylarida barcha transport turlari tomonidan yuk aylanmasi 2 008,6 mln. t-km.ni tashkil etib, bu o'tgan yilning shu davriga nisbatan 101,1 %ga teng bo'ldi. 2023- yil yanvar-dekabr oylarida barcha transport turlari tomonidan yo'lovchi aylanmasi 19 118,7 mln. yo'lovchi-km.ni tashkil etib, bu ko'rsatkich o'tgan yilning shu davriga nisbatan 100,4 %ga teng bo'ldi.

2023- yil yanvar-dekabr oylarida hududlar kesimida  
tashilgan yuk va yuk aylanmasi

	Tashilgan yuklar, ming tn.	2022- yilga nisbatan %da	Yuk aylanmasi, ming t-km	2022- yilga nisbatan %da
<b>Viloyat bo'yicha:</b>	<b>258 797,2</b>	<b>102,2</b>	<b>2 008 638,9</b>	<b>102,0</b>
<i>shaharlar:</i>				
Nurafshon	1 641,0	101,9	37 363,5	102,0
Olmaliq	140 463,8	102,3	604 145,5	101,3
Angren	37 386,3	102,1	172 868,1	102,2
Bekobod	9 135,4	102,2	124 069,2	102,0
Ohangaron	8 370,9	102,2	64 357,4	101,8
Chirchiq	3 911,5	104,5	68 059,7	104,0
Yangiyo'l	1 702,6	101,9	25 801,0	102,0
<i>tumanlar:</i>				
Oqqo'rg'on	1 789,2	102,6	23 458,0	102,5
Ohangaron	2 113,3	101,9	26 725,6	102,3
Bekobod	8 812,3	102,2	88 090,6	102,5
Bo'stonliq	2 473,1	102,0	36 225,3	102,4
Bo'ka	1 852,6	100,7	34 956,3	103,1
Quyichirchiq	939,5	101,8	10 199,3	102,1
Zangiota	8 468,4	102,1	128 242,7	101,1
Yuqori Chirchiq	6 054,6	102,2	77 906,9	101,5
Qibray	5 983,0	100,6	90 103,2	103,4
Parkent	1 817,5	100,1	20 522,7	102,5
Piskent	1 467,7	104,8	20 983,8	100,3
O'rta Chirchiq	4 074,6	101,9	117 182,5	105,3
Chinoz	3 143,9	102,0	90 695,2	102,0
Yangiyo'l	5 353,0	101,9	100 398,6	100,3
Toshkent	1 843,0	102,0	46 283,8	102,5

2023- yil yanvar-dekabr oylarida hududlar kesimida  
tashilgan yo‘lovchilar va yo‘lovchi aylanmasi

	Tashilgan yo‘lovchilar, ming yo‘lovchi	2022- yilga nisbatan %da	Yo‘lovchi aylanmasi, ming yo‘lovchi-km	2022- yilga nisbatan %da
<b>Viloyat bo‘yicha:</b>	<b>739 159,8</b>	<b>101,1</b>	<b>19 118 676,5</b>	<b>100,4</b>
<i>shaharlar:</i>				
Nurafshon	16 284,2	100,5	274 660,8	100,4
Olmaliq	40 939,8	100,2	1 220 826,5	100,7
Angren	37 563,1	100,6	1 697 767,9	100,6
Bekobod	17 555,2	102,2	740 075,2	100,7
Ohangaron	13 458,4	100,9	288 435,0	100,3
Chirchiq	79 933,2	106,4	959 803,0	103,4
Yangiyo‘l	17 577,5	101,7	924 078,3	100,7
<i>tumanlar:</i>				
Oqqo‘rg‘on	14 800,0	99,5	775 387,8	99,5
Ohangaron	19 198,5	100,1	434 989,4	100,5
Bekobod	28 246,1	100,3	1 065 170,2	100,2
Bo‘stonliq	24 540,8	100,1	833 370,3	103,0
Bo‘ka	24 550,2	100,5	841 082,9	99,3
Quyi Chirchiq	15 927,5	100,3	395 748,1	99,6
Zangiota	77 356,8	100,9	1 751 958,2	100,1
Yuqori Chirchiq	61 894,2	101,7	1 174 929,5	100,8
Qibray	40 849,4	101,1	1 449 183,2	100,3
Parkent	32 179,5	98,7	527 355,6	97,1
Piskent	21 109,1	99,2	288 086,9	100,5
O‘rta Chirchiq	23 240,2	98,8	867 710,7	99,0
Chinoz	15 213,3	100,7	705 380,5	99,3
Yangiyo‘l	89 028,6	100,0	1 245 402,0	101,2
Toshkent	27 714,2	102,0	657 274,5	100,4