

X. KORXONA VA TASHKILOTLARNING MOLIYAVIY NATIJALARI

Foyda. Hisobot ma'lumotlariga ko'ra, 2023- yilning yanvar-noyabr oylarida iqtisodiyot tarmoqlaridagi korxonalar va tashkilotlar tomonidan 10 999,7 mlrd. so'm miqdorida yakuniy moliyaviy natija olindi.

2022- yilning shu davriga nisbatan solishtirilganda, foyda hajmi 2 947,2 mlrd. so'mga yoki 21,1 % ga kamaygan.

2023- yilning yanvar-noyabr oylarida iqtisodiy faoliyat turlari bo'yicha yakuniy moliyaviy natijalar

	<i>Foyda, zarar (-), mlrd. so'm</i>	<i>2022- yil yanvar-noyabr nisbatan %da</i>
Jami	10 999,7	78,9
Tog'-kon sanoati va ochiq konlarni ishlash	26,4	-
Ishlab chiqaradigan sanoat	11 031,4	79,2
Elektr, gaz, bug' bilan ta'minlash va havoni konditsiyalash	-320,5	-
Qurilish	47,1	3.1 m.
Savdo	179,7	95,1
Tashish va saqlash	20,1	160,9
Yashash va ovqatlanish bo'yicha xizmatlar	11,5	166,7
Ko'chmas mulk bilan operatsiyalar	16,8	127,6
Professional, ilmiy va texnik faoliyat	-3,2	-
Boshqarish bo'yicha faoliyat va yordamchi xizmatlar ko'rsatish	-7,3	-
Sog'liqni saqlash va ijtimoiy xizmatlar ko'rsatish	33,9	176,1
Boshqalar	-36,3	-

Ijobiy moliyaviy natija (foyda)ning asosiy qismi ishlab chiqaradigan sanoat (11 031,4 mlrd. so'm), savdo (179,7 mlrd. so'm), qurilish (47,1 mlrd. so'm) hamda sog'liqni saqlash va ijtimoiy xizmatlar ko'rsatish (33,9 mlrd. so'm) sohasidagi korxonalariga to'g'ri keldi.

Korxonalar va tashkilotlarning moliyaviy natijalari

2023- yilning yanvar-noyabr oylarida o'tgan yilning shu davriga nisbatan solishtirilganda, foydaning asosiy o'sishi O'zbekiston Respublikasi Tog'-kon sanoati va geologiya vazirligi (9 736,0 mlrd. so'm), "O'zbekgidroenergo" aksiyadorlik jamiyati (99,2 mlrd. so'm), "Issiqlik elektr stansiyalari" aksiyadorlik jamiyati (48,3 mlrd. so'm) tarkibiga kiruvchi korxonalariga to'g'ri keldi.

**2023- yilning yanvar-noyabr oylarida hududlar kesimida
yakuniy moliyaviy natijalar**

	<i>Foyda, zarar (-), mlrd. so'm</i>	<i>2022- yil yanvar-noyabrigha nisbatan %da</i>
Viloyat bo'yicha:	10 999,7	78,9
<i>shaharlar:</i>		
Nurafshon	-122,9	
Olmaliq	9 523,8	85,4
Angren	-484,7	
Ohangaron	61,3	15,6
Bekobod	657,3	73,0
Chirchiq	707,2	71,6
Yangiyo'l	29,8	65,7
<i>tumanlar:</i>		
Oqqo'rg'on	27,6	1,9 m.
Ohangaron	-171,4	
Bekobod	1,5	
Bo'stonliq	-0,6	
Bo'ka	-20,1	
Quyi Chirchiq	-3,0	
Zangiota	105,0	108,7
Yuqori Chirchiq	14,7	58,7
Qibray	328,6	105,4
Parkent	24,4	2,5 m.
Piskent	7,5	142,1
O'rta Chirchiq	7,3	147,8
Chinoz	14,1	9,7 m.
Yangiyo'l	108,5	110,5
Toshkent	183,9	119,9

**Korxonalar va tashkilotlarning
moliyaviy natijalari**

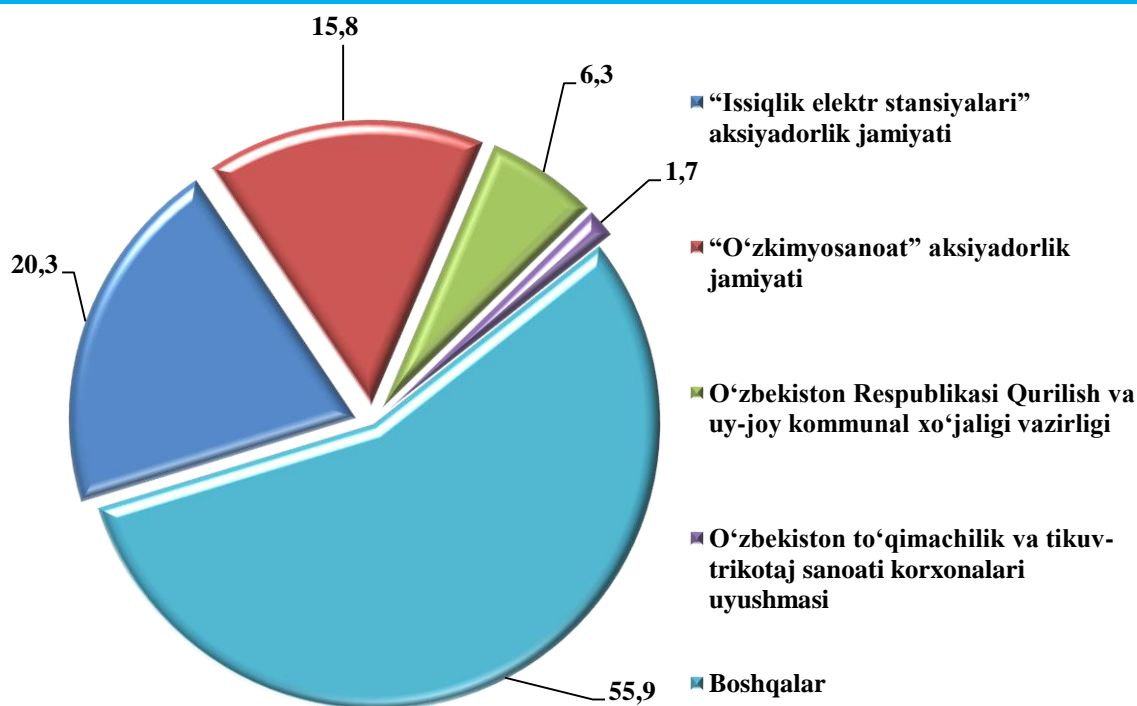
Foydaning pasayishi "O'zkimyosanoat" aksiyadorlik jamiyati tarkibiga kiruvchi korxonalarda (-777,8 mlrd. so'm), O'zbekiston elektrotexnika sanoati korxonalari uyushmasida (-121,6 mlrd. so'm), O'zbekiston to'qimachilik va tikuv-trikotaj sanoati korxonalari uyushmasida (-107,8 mlrd. so'm) kuzatilgan.

Hududlar kesimida foydaning asosiy qismi Olmaliq shahar – 9 524,7 mlrd. so'm (jami foydaning 76,4 %), Chirchiq shahar – 765,3 mlrd. so'm (6,1 %), Bekobod shahar – 657,3 mlrd. so'm (5,3 %) va Qibray tumani – 501,9 mlrd. so'm (4,0 %) hissasiga to'g'ri keldi.

Zararlar. 2023- yilning yanvar-noyabr oylarida 72 ta korxonalar va tashkilotlar 1472,7 mlrd. so'm zarar bilan faoliyatini yakunladi.

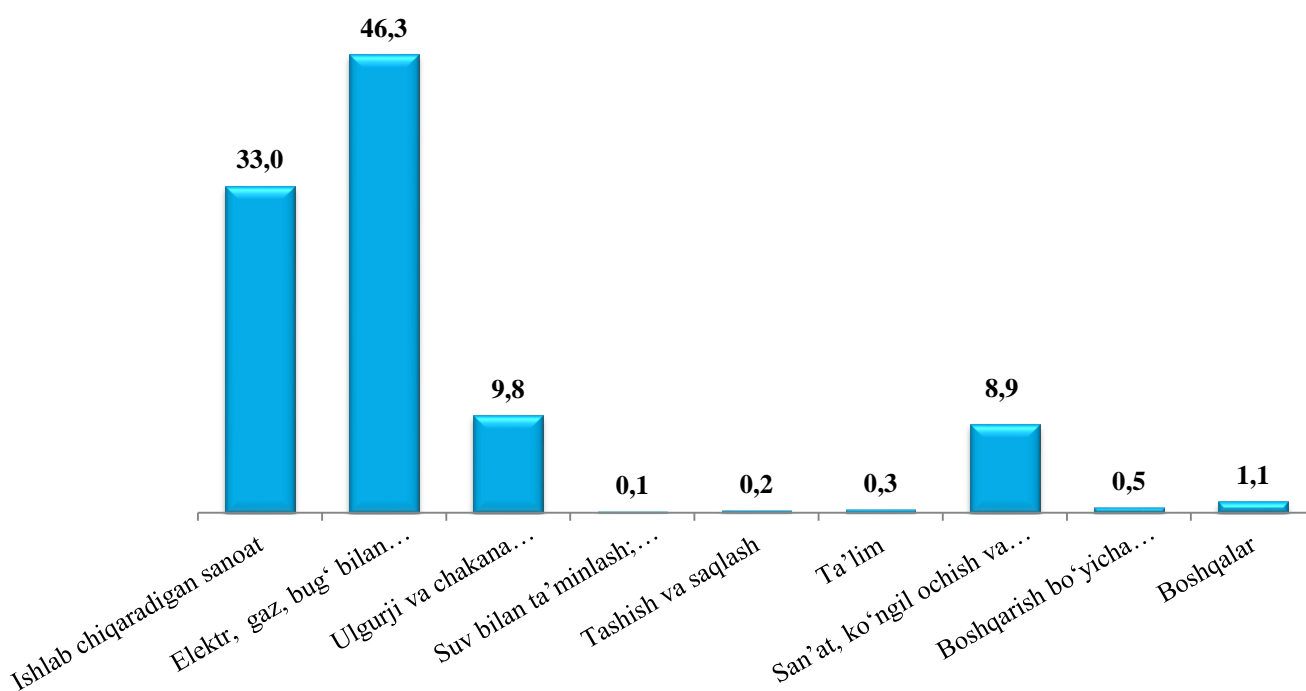
Zararning asosiy qismi "Issiqlik elektr stansiyalari" aksiyadorlik jamiyati – 298,3 mlrd. so'm (jami zararning 20,3 %i), "O'zkimyosanoat" aksiyadorlik jamiyati – 232,0 mlrd. so'm (15,8 %), O'zbekiston Respublikasi Qurilish va uy-joy kommunal xo'jaligi vazirligi – 92,9 mlrd. so'm (6,3 %) va O'zbekiston to'qimachilik va tikuv-trikotaj sanoati korxonalari uyushmasi – 25,8 mlrd. so'm (1,7 %) tarkibiga kiruvchi korxonalar hissasiga to'g'ri keldi.

2023- yilning yanvar-noyabr oylarida zarar ko'rgan korxonalar va tashkilotlarning moliyaviy natijalari
(jamiga nisbatan %da)



2023- yilning yanvar-noyabr oylarida iqtisodiy faoliyat turlari bo'yicha zarar ko'rgan korxonalar va tashkilotlarning moliyaviy natijalari

	Korxonalar soni	Zarar summasi	
		mln. so'm	jamiga nisbatan %da
Jami	72	1 472 707,3	100,0
Ishlab chiqaradigan sanoat	35	485 547,3	33,0
Elektr, gaz, bug' bilan ta'minlash va havoni konditsiyalash	7	681 344,5	46,3
Ulgurji va chakana savdo; motorli transport vositalari va motosikllarni ta'mirlash	8	144 135,9	9,8
Suv bilan ta'minlash; kanalizatsiya tizimi, chiqindilarni yig'ish va utilitatsiya qilish	2	803,3	0,1
Tashish va saqlash	1	2 985,4	0,2
Ta'lim	7	3 927,7	0,3
San'at, ko'ngil ochish va dam olish	1	130 464,8	8,9
Boshqarish bo'yicha faoliyat va yordamchi xizmatlar ko'rsatish	3	7 699,1	0,5
Boshqalar	8	15799,3	1,1



Korxonalar va tashkilotlarning
moliyaviy natijalari

2023- yilning yanvar-noyabr oylarida iqtisodiy faoliyat turlari bo'yicha zarar ko'rgan korxonalar va tashkilotlarning moliyaviy natijalari

Zararning asosiy qismi, ya'ni 681 344,5 mln. so'mi (46,3 %) elektr, gaz, bug' bilan ta'minlash va havoni konditsiyalash hamda 485 547,3 mln. so'mi (33,0 %) ishlab chiqaradigan sanoat sohasiga to'g'ri keldi.

2023- yilning yanvar-noyabr oylarida hududlar kesimida zarar ko'rgan korxonalar va tashkilotlarning moliyaviy natijalari

	<i>Korxonalar soni</i>	<i>Zarar ko'rgan korxonalarining ulushi, %da</i>	<i>Zarar summasi, mln. so'm</i>
Toshkent viloyati	72	100,0	1 472 707,3
<i>shaharlar:</i>			
Nurafshon	2	2,8	132 624,2
Olmalik	3	4,2	876,2
Angren	12	16,7	603 714,2
Ohangaron	6	8,3	90 664,1
Bekobod	1	1,4	23,0
Chirchiq	7	9,7	58 062,6
Yangiyo'l	4	5,6	11 801,9
<i>tumanlar:</i>			
Oqqo'rg'on	2	2,8	1 242,0
Ohangaron	2	2,8	183 509,4
Bo'stonliq tumani	-	-	-
Quyichirchiq tumani	4	5,6	145 795,9
Zangiota tumani	1	1,4	20 094,2
Yuqorichirchiq tumani	1	1,4	2 985,4
Qibray tumani	2	2,8	177,8
Pskent tumani	4	5,6	14 037,8
O'rta Chirchiq tumani	7	9,7	173 356,8
Chinoz tumani	2	2,8	306,9
Yangiyo'l tumani	2	2,8	19 832,9
Toshkent tumani	2	2,8	1 739,2

**Korxonalar va tashkilotlarning debitorlik va kreditorlik
qarzdorligi holati ¹⁾**

2023- yil 1- dekabr holatiga debitor qarzdorlikning umumiy hajmi 28 576,7 mlrd. soʻmni tashkil qildi, shundan muddati oʻtgan 299,9 mlrd. soʻmni yoki jami qarzdorlikning 1,05 %ini tashkil etdi.

Jami debitor qarzdorlik oʻtgan yilga nisbatan 124,7 %ga koʻpaydi, muddati oʻtgan debitor qarzdorlik 2022- yilning mos davriga nisbatan solishtirilganda 20,0 %ga kamaydi.

Hududlar boʻyicha koʻrilganda, debitor qarzdorligi yuqori koʻrsatkich Olmaliq shahar – 13 065,6 mlrd. soʻm (viloyat boʻyicha jami debitor qarzdorlikning 45,7 %i), Bekobod shahar – 3 197,0 mlrd. soʻm (11,2 %), Chirchiq shahar – 2 387,1 mlrd. soʻm (8,4 %) va Qibray tumani – 2 250,9 mlrd. soʻm (7,9 %) hissasiga toʻgʻri keldi.

**2023- yil 1- dekabr holatiga iqtisodiy faoliyat turlari boʻyicha muddati oʻtgan
debitor qarzdorlikning tarkibi**

	Jami, mlrd. soʻm	undan:			Ichki idoraviy qarzlardan tashqari qarzdorlik
		xaridor va buyurt- machilar	yetkazib beruvchi va pudratchi- larga berilgan avanslar	ichki idora- viy	
Jami	299,9	260,3	22,9	9,8	290,1
Ishlab chiqaradigan sanoat	111,3	88,9	21,6	-	111,3
Elektr, gaz, bugʻ bilan taʼminlash va havoni konditsiyalash	93,8	91,5	0,8	-	93,8
Qurilish	0,4	-	-	0,4	-
Ulgurji va chakana savdo; motorli transport vositalari va motosikllarni taʼmirlash	0,1	-	0,1	-	0,1
Koʻchmas mulk bilan opyerasiyalar	1,1	0,2	-	-	1,1
Boshqalar	206,6	180,6	22,5	0,4	206,2

¹⁾Budjet va boshqa notijorat tashkilotlar, mahsulot ishlab chiqaruvchi qishloq xoʻjalik korxonalar, fermer va dehqon xoʻjaliklari, sugʻurta tashkilotlari, banklar, kichik korxonalar va mikrofirmalarsiz.

Monitoring qilinadigan xo‘jalik birlashmalarining 2023- yil 1- dekabr holatiga jami debitor qarzdorligi 17 679,1 mlrd. so‘mni yoki viloyat bo‘yicha jami debitor qarzdorlikning 61,9 %ini, shu jumladan muddati o‘tgani – 75,0 mlrd. so‘mni yoki mos ravishda 25,0 %ni tashkil qildi.

Monitoring qilinadigan xo‘jalik birlashmalarining eng ko‘p debitor qarzdorligi O‘zbekiston Respublikasi Tog‘-kon sanoati va geologiya vazirligi – 16 273,3 mlrd. so‘m (92,0 %), “O‘zkimyosanoat” AJ – 551,5 mlrd. so‘m (3,1 %), “Issiqlik elektr stansiyalari” AJ – 476,1 mlrd. so‘m (2,7 %), “O‘zdonmahsulot” aksiyadorlik kompaniyasi – 217,6 mlrd. so‘m (1,2 %) hissasiga to‘g‘ri keldi.

Monitoring qilinadigan xo‘jalik birlashmalarining debitor qarzdorlikdagi eng ko‘p o‘sishi “O‘zkimyosanoat” AJda – 131,8 % (133,2 mlrd. so‘m), “O‘zdonmahsulot” aksiyadorlik kompaniyasi – 198,0 % (107,7 mlrd. so‘m) va “O‘zbekneftgaz” AJ da – 2,1 barobar (65,9 mlrd. so‘m) kuzatildi.

Debitor qarzdorlik "Issiqlik elektr stansiyalari" aksiyadorlik jamiyatida – 37,0 %ga (- 809,5 mlrd. so‘m) kamaygan.

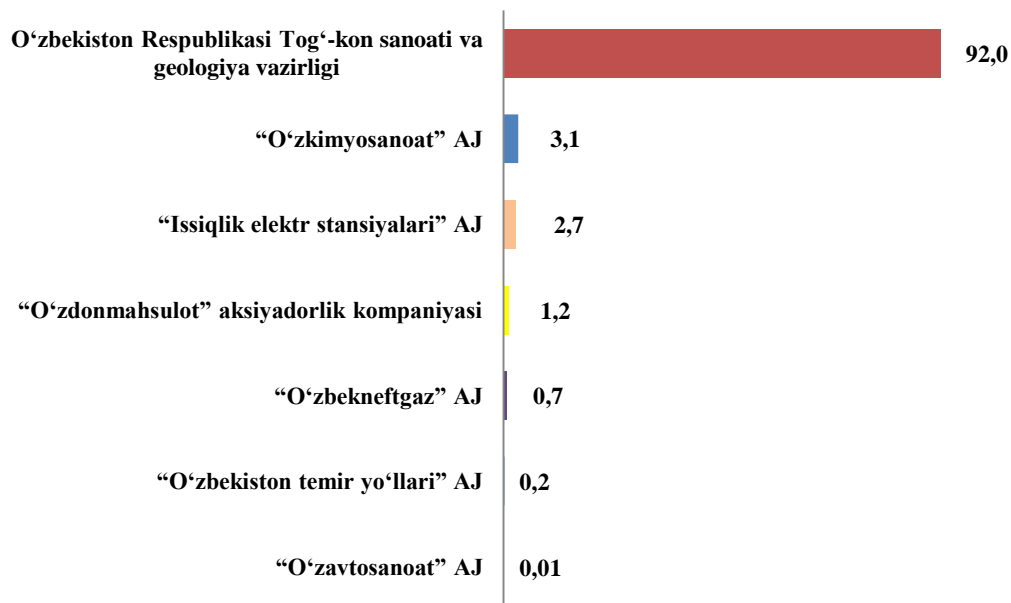
2023- yil 1- dekabr holatiga kreditor qarzdorlikning umumiy hajmi 21 480,6 mlrd. so‘mni, undan muddati o‘tgani 256,2 mlrd. so‘mni yoki jami kreditor qarzdorlikning 1,2 %ini tashkil etdi.

Jami kreditor qarzdorlik o‘tgan yilga nisbatan 132,4 %ni tashkil qildi, muddati o‘tgan kreditor qarzdorlik 2022- yilning mos davriga nisbatan solishtirilganda 43,3 %ga kamaygan.

Monitoring qilinadigan xo‘jalik birlashmalarining 2023- yil 1- dekabr holatiga jami kreditor qarzdorligi 5 798,0 mlrd. so‘mni yoki viloyat bo‘yicha jami qarzdorlikning 27,0 %ini, shu jumladan muddati o‘tgani – 81,8 mlrd. so‘mni yoki mos ravishda 31,9 %ni tashkil qildi

Muddati o‘tgan kreditor qarzdorlik hajmi 68,5 mlrd so‘mga ko‘paydi, shu jumladan “Issiqlik elektr stansiyalari” aksiyadorlik jamiyatida – 68,5 mlrd so‘mga ko‘payib, viloyat bo‘yicha jami muddati o‘tgan kreditor qarzdorlikning 26,7 %ini tashkil etdi.

2023- yil 1- dekabr holatiga vazirlik va idoralarning debitor qarzdorligi
(jamiga nisbatan %da)



2023- yil 1- dekabr holatiga iqtisodiy faoliyat turlari bo'yicha muddati o'tgan kreditor qarzdorlikning tarkibi

	Jami, mlrd. so'm	undan:				Muddati o'tgan qarzdorlikning ulushi, %da
		yetkazib beruvchilar va pudrat-chilarga	Byudjetga to'lovlar	davlat maqsadli fondlariga to'lovlar	ichki idora-viy	
Jami	256,2	154,4	9,4	7,3	2,7	100,0
Ishlab chiqaradigan sanoat	49,6	29,5	8,6	-	2,6	19,4
Elektr, gaz, bug' bilan ta'minlash va havoni konditsiyalash	203,5	124,3	0,8	7,3	-	79,4
Professional, ilmiy va texnik faoliyat	1,4	-	-	-	-	0,5
Tashish va saqlash	0,2	-	-	-	-	0,1
Boshqalar	1,5	0,6	0,0	0,0	0,1	0,6

Korxonalar va tashkilotlarning
moliyaviy natijalari

**Xo‘jalik boshqaruv organlarida jami kreditor qarzdorlikning
debitorlikka nisbatan o‘shishi**

	<i>Kreditor qarzdorlikning debitorlikdan oshishi</i>	
	<i>mlrd. so‘m</i>	<i>debitorga nisbatan %da</i>
“O‘zkimyosanoat” aksiyadorlik jamiyati	191,3	134,7
“Issiqlik elektr stansiyalari” aksiyadorlik jamiyati	347,8	173,1

Jami kreditor qarzdorlikning debitor qarzdorlikdan oshishi “O‘zkimyosanoat” aksiyadorlik jamiyati – 191,3 mlrd. so‘m (134,7 %), “Issiqlik elektr stansiyalari” aksiyadorlik jamiyati 347,8 mlrd. so‘m (173,1 %) hissasiga to‘g‘ri keladi.

Bunday holatlar korxonalarining moliyaviy barqarorligiga salbiy ta‘sir etishi mumkin.

Hududlar bo‘yicha ko‘rilganda, yuqori kreditor qarzdorlik miqdori Qibray tumani – 5 067,1 mlrd. so‘m (23,6 %), Chirchiq shahar – 3 538,9 mlrd. so‘m (16,5 %) va Olmaliq shahar – 3 040,7 mlrd. so‘m (14,2 %) hissasiga to‘g‘ri keldi.

Bunga qarama-qarshi, kreditor qarzdorlikning nisbatan past ko‘rsatkichlarini Bekobod tumanida – 1,4 mlrd. so‘m (0,07 %), Yangiyo‘l shahrida – 30,3 mlrd. so‘m (0,1 %) va Quyi Chirchiq tumanida – 47,9 mlrd. so‘m (0,2 %) ko‘rish mumkin.