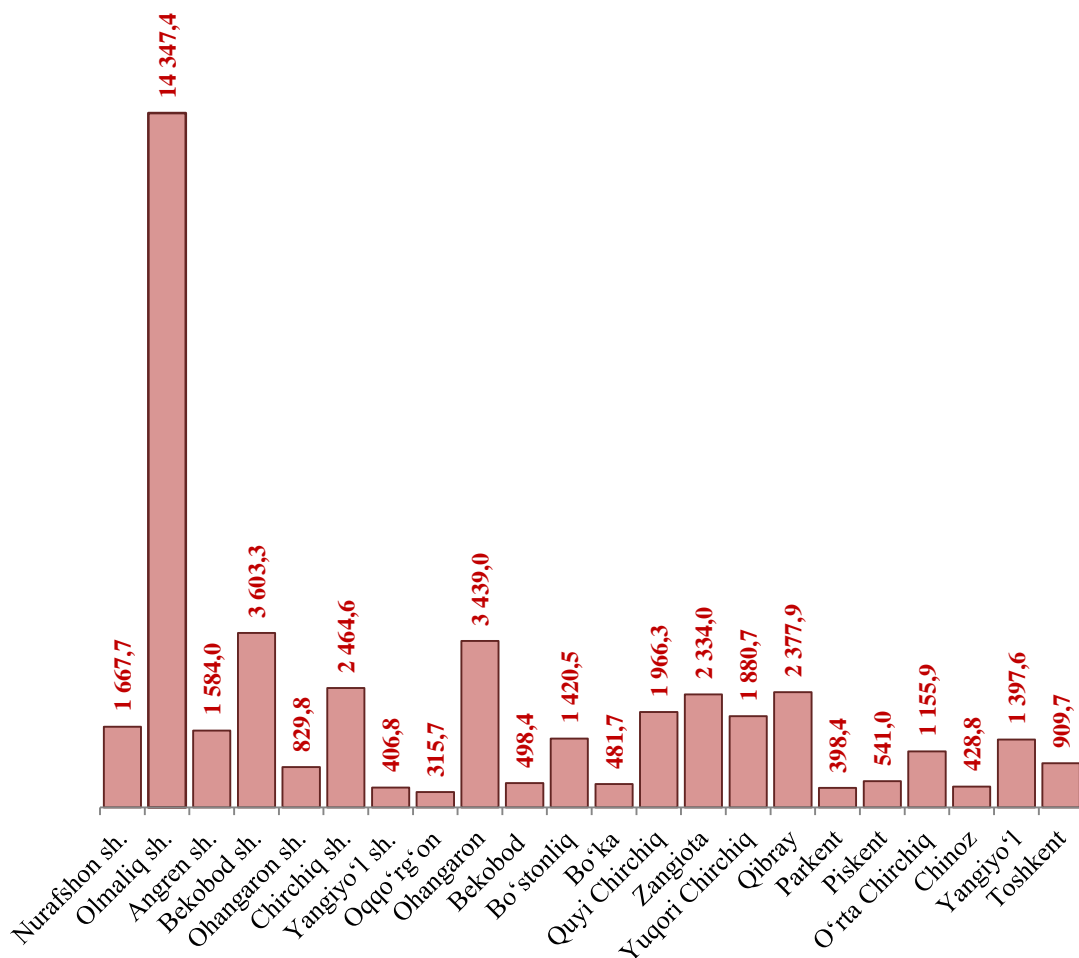


IV. INVESTITSİYALAR VA QURILISH

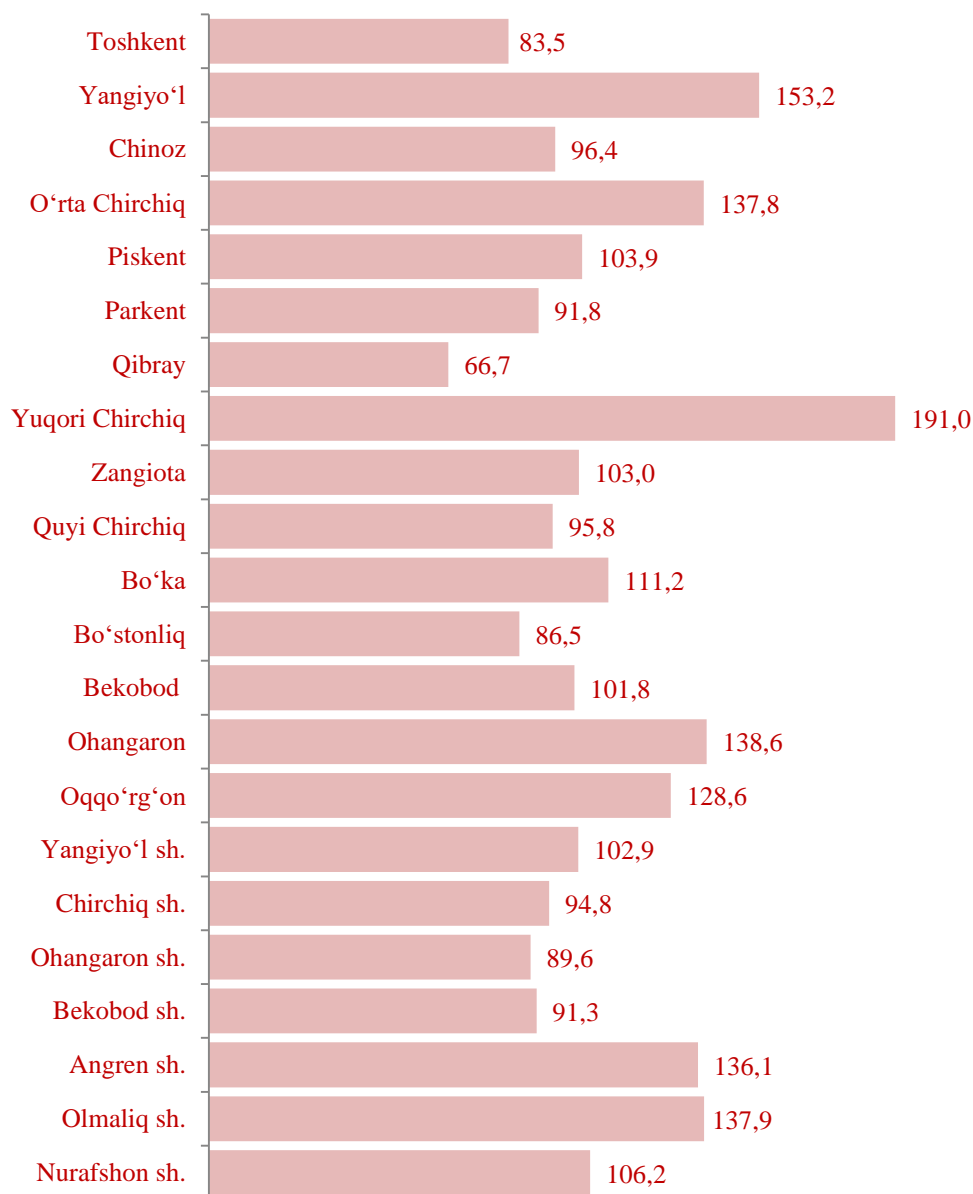
2023- yil yanvar-dekabr oylarida viloyatning asosiy kapitalini ko'paytirishga 44 449,2 mlrd. so'm miqdorida investitsiyalar o'zlashtirilib, o'sish sur'ati 112,8 %ni tashkil qildi. Asosiy kapitalga kiritilgan jami investitsiyalarning 25 269,7 mlrd. so'mi xorijiy investitsiya va kreditlar hisobiga to'g'ri keldi. Aholi jon boshiga asosiy kapitalga investitsiyalar 2023- yilning yanvar-dekabr oylarida 14 705,6 ming so'mni tashkil etdi.

2023- yil yanvar-dekabr oylarida jami asosiy kapitalga kiritilgan investitsiyalarning deyarli yarmidan ko'p ulushi, ya'ni 58,9 foizi viloyatning 5 ta hududi, jumladan, Olmaliq shahri (32,3 %), Bekobod shahri (8,1 %), Ohangaron tumani (7,7 %), Chirchiq shahri (5,5 %) va Zangiota tumani (5,3 %) hissasiga to'g'ri keldi.

2023- yil yanvar-dekabr oylarida hududlar kesimida asosiy kapitalga kiritilgan investitsiyalar hajmi (mlrd. so'm)

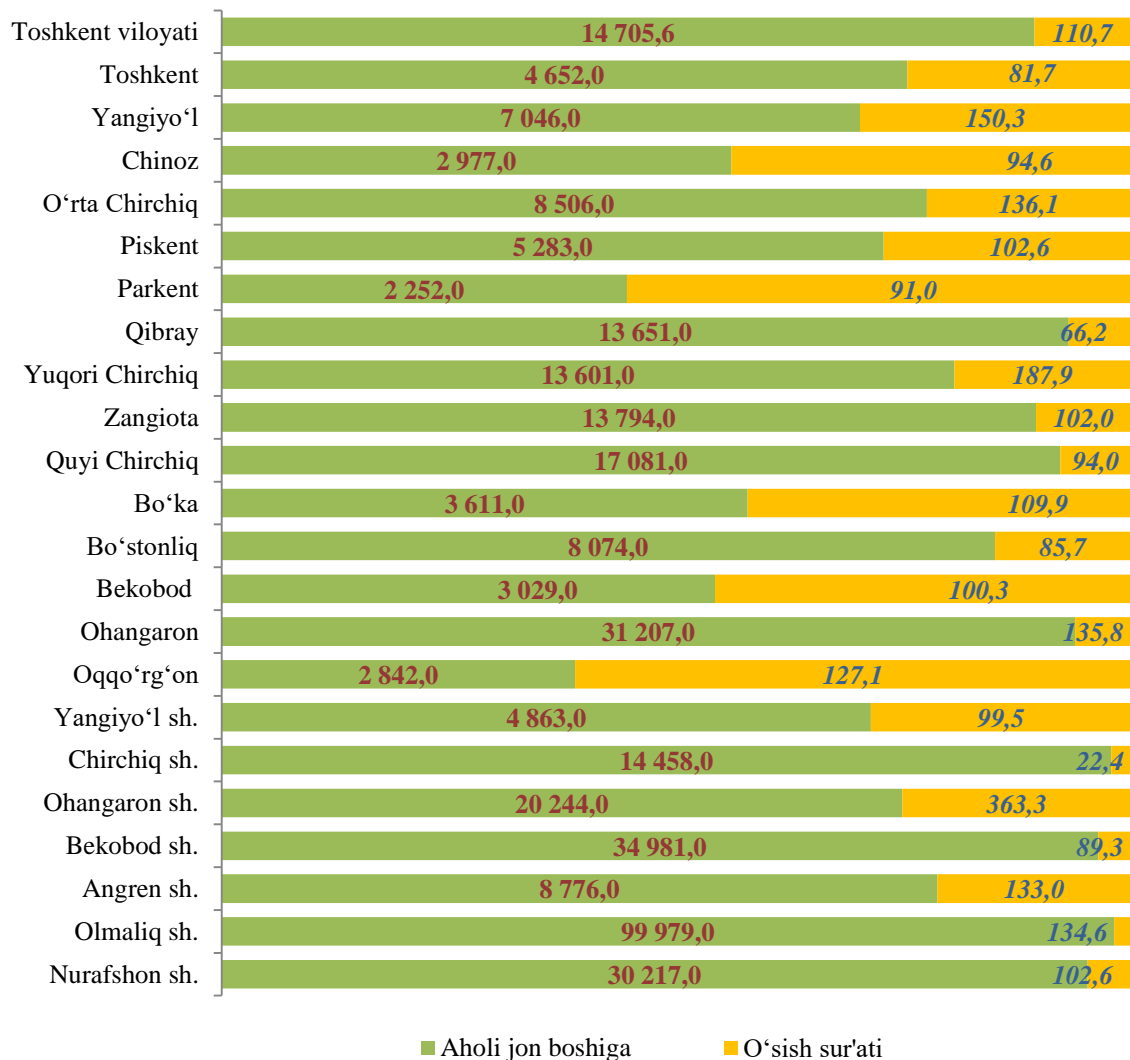


**2023- yil yanvar-dekabr oylarida hududlar kesimida
asosiy kapitalga kiritilgan investitsiyalar o'sish sur'atlari (%da)**



Ayrim hududlarda asosiy kapitalga kiritilgan investitsiyalarning yuqori o'sish sur'atlari kuzatildi. Jumladan, o'tgan yilning shu davriga nisbatan Olmaliq shahrida – 137,9 %, O'rta Chirchiq tumanida – 137,8 %, Angren shahrida – 136,1 %, Zangiota tumanida – 103,0 % yuqori bo'ldi.

**2023- yil yanvar-dekabr oylarida hududlar kesimida
aholi jon boshiga asosiy kapitalga kiritilgan investitsiyalar miqdori
(ming soʻmda, %da)**



Hududlar kesimida aholi jon boshiga toʻgʻri keladigan investitsiyalar hajmining yuqori koʻrsatkichlari Olmaliq shahrida – 99 979,0 ming soʻm, Bekobod shahrida – 34 981,0 ming soʻm, Ohangaron tumanida – 31 207,0 ming soʻm, Nurafshon shahrida – 30 217,0 ming soʻmni tashkil etdi.

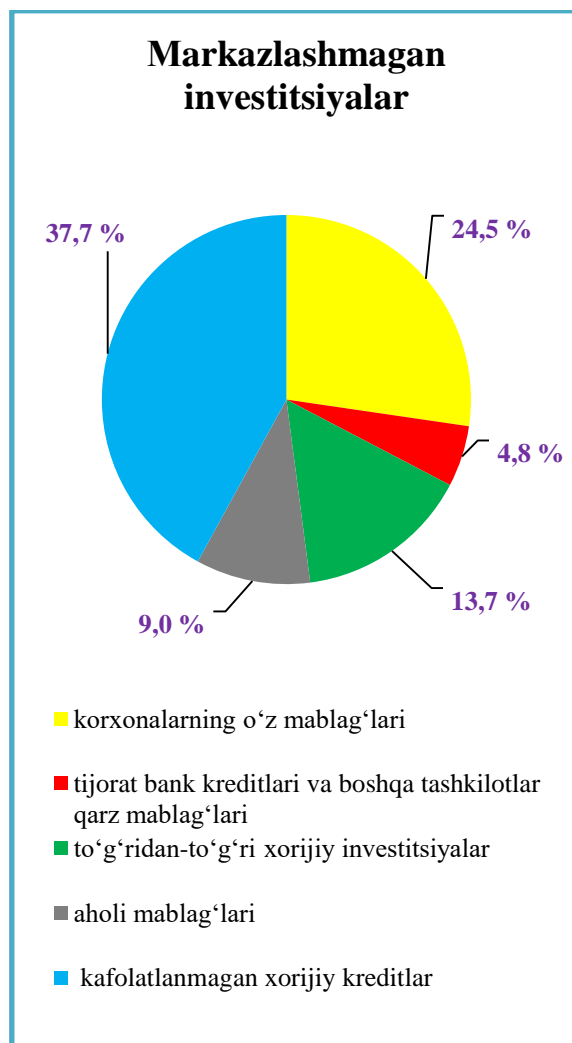
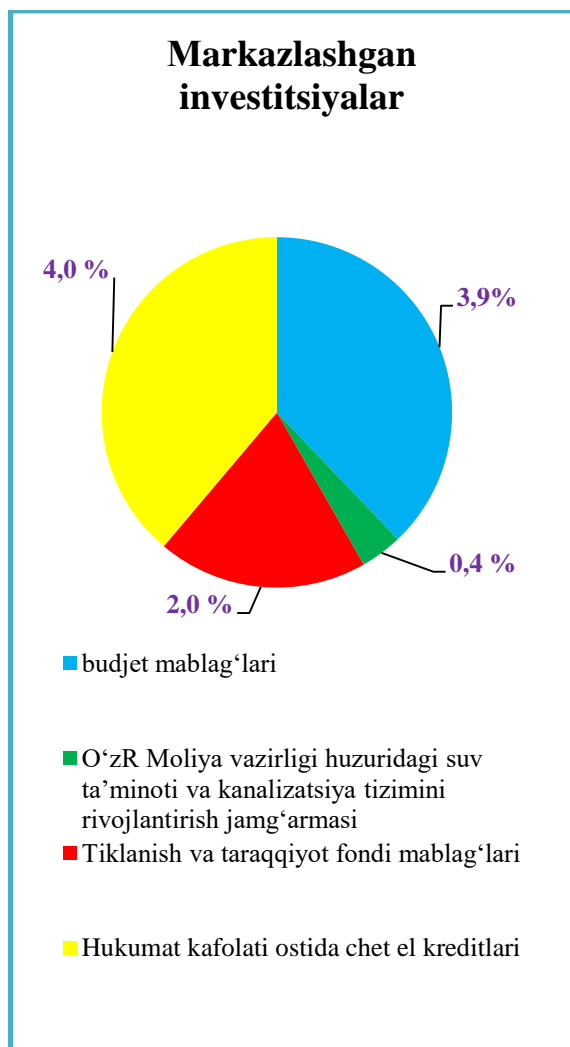
Aksincha, past koʻrsatkich Oqqoʻrgʻon tumanida – 2 842,0 ming soʻmni va Parkent tumanida – 2 252,0 ming soʻmni tashkil etdi.

**Moliyashtirish manbalari bo'yicha
asosiy kapitalga kiritilgan investitsiyalarning taqsimlanishi**

	<i>mld. so'm</i>	<i>o'sish sur'ati, %</i>	<i>yakunga nisbatan %</i>
Asosiy kapitalga kiritilgan investitsiyalar	44 449,2	112,8	100,0
shu jumladan:			
Markazlashgan investitsiyalar:	4577,3	73,7	10,3
budjet mablag'lari	1747,1	76,3	3,9
O'zR Moliya vazirligi huzuridagi suv ta'minoti va kanalizatsiya tizimini rivojlantirish jamg'armasi	169,2	90,0	0,4
Tiklanish va taraqqiyot fondi mablag'lari	904,1	43,4	2,0
Hukumat kafolati ostida chet el kreditlari	1756,9	106,4	4,0
Markazlashmagan investitsiyalar	39871,9	120,1	89,7
korxonalarining o'z mablag'lari	10889,6	71,6	24,5
tijorat bank kreditlari va boshqa tashkilotlar qarzi mablag'lari	2167,3	53,4	4,8
to'g'ridan-to'g'ri xorijiy investitsiyalar	6080,4	135,5	13,7
aholi mablag'lari	3982,2	127,2	9,0
kafolatlanmagan xorijiy kreditlar	16752,4	2,7 m.	37,7

2023- yil yanvar-dekabr oylarida asosiy kapitalga kiritilgan investitsiyalarning moliyalashtirish manbalariga ko'ra, eng yuqori ko'rsatkich (jami investitsiyalarning 37,7 %i) kafolatlanmagan xorijiy kreditlar hisobiga (16 752,4 mlrd. so'm) to'g'ri keldi.

2023- yil yanvar-dekabr oylari uchun asosiy kapitalga kiritilgan investitsiyalarning moliyalashtirish manbalari



To'g'ridan-to'g'ri xorijiy investitsiyalarning o'zlashtirilgan hajmi 2023- yilning yanvar-dekabr oylarida 6 080,4 mlrd. so'mni yoki o'tgan yilning mos davriga nisbatan 135,5 %ni tashkil qildi. Bunda, to'g'ridan-to'g'ri xorijiy investitsiyalarni jalb qilish bo'yicha yuqori ko'rsatkich Ohangaron (1 790,1 mlrd. so'm) va Angren shaharlariga (657,9 mlrd. so'm) to'g'ri keldi.

Aksincha, to'g'ridan-to'g'ri xorijiy investitsiyalarni jalb qilish bo'yicha past natijalar Piskent tumani (17,5 mlrd. so'm) va Parkent tumanlarida (3,3 mlrd. so'm) kuzatildi.

**Asosiy kapitalga kiritilgan to‘g‘ridan-to‘g‘ri xorijiy investitsiya
va kafolatlanmagan kreditlar**

(mlrd. so‘m)

	Jami xorijiy investitsiya va kreditlar	shu jumladan:		To‘g‘ridan-to‘g‘ri xorijiy investitsiya	Reinvestitsiya	Kafolatlanmagan kreditlar
		Investitsiya	Kredit			
Viloyat bo‘yicha	25 269,7	6 760,4	18 509,3	6 080,4	180,4	16 752,4
<i>shaharlar:</i>						
Nurafshon	576,9	227,1	349,8	221,2		291,8
Olmaliq	10 942,6	82,3	10 860,3	82,3		10 857,2
Angren	1 106,3	763,9	342,4	657,9		342,4
Bekobod	2 079,4	179,1	1 900,3	179,1		1 900,3
Ohangaron	315,5	240,7	74,8	217,0	151,7	74,8
Chirchiq	1 127,2	946,8	180,4	571,0		10,1
Yangiyo‘l	161,8	51,0	110,8	51,0		54,9
<i>tumanlar:</i>						
Oqqo‘rg‘on	187,8		187,8			187,8
Ohangaron	1 790,1	1 790,1		1 790,1		
Bekobod						
Bo‘stonliq	446,1	85,7	360,4	85,7		91,2
Bo‘ka	268,8	97,6	171,2	97,6		171,2
Quy Chirchiq	1 199,3	228,5	970,8	228,6		723,6
Zangiota	1 200,3	321,2	879,1	321,1		571,2
Yuqori Chirchq	1 129,4	968,0	161,4	968,0		161,4
Qibray	747,6	258,9	488,7	90,3	8,4	193,9
Parkent	3,3	3,3		3,3		
Piskent	160,3	17,5	142,8	17,5		142,8
O‘rta Chirchiq	549,1	102,4	446,7	102,4		446,7
Chinoz	165,9	26,8	139,1	26,8		139,1
Yangiyo‘l	930,3	312,7	617,6	312,7	20,3	267,1
Toshkent	181,7	56,8	124,9	56,8		124,9

2023- yil yanvar-dekabr oylarida asosiy kapitalga kiritilgan investitsiyalarning texnologik tarkibi

	<i>Jami mlrd. so‘m</i>	<i>foizda</i>	<i>Davlat</i>	<i>foizda</i>	<i>Nodavlat</i>	<i>foizda</i>
Jami, mlrd. so‘m	44 449,2	100	3 024,8	6,8	41 424,4	93,2
<i>shu jumladan: umumiy hajmga nisbatan %da</i>						
qurilish-montaj ishlari	21 470,3	48,3	1 787,8	4,0	19 682,5	44,3
mashina, uskunalar, transport vositalari ishlab chiqarish va xo‘jalik jihozlar	19 604,9	44,1	1 009,9	2,3	18 595,0	41,8
boshqa harajatlar	3 374,0	7,6	227,1	0,5	3 146,9	7,1

2023- yil yanvar-dekabr oylarida asosiy kapitalga kiritilgan investitsiyalarning texnologik tarkibining 48,3 %ini qurilish-montaj ishlari tashkil qilib, umumiy hajmga nisbatan yuqori ulushga ega bo‘ldi.

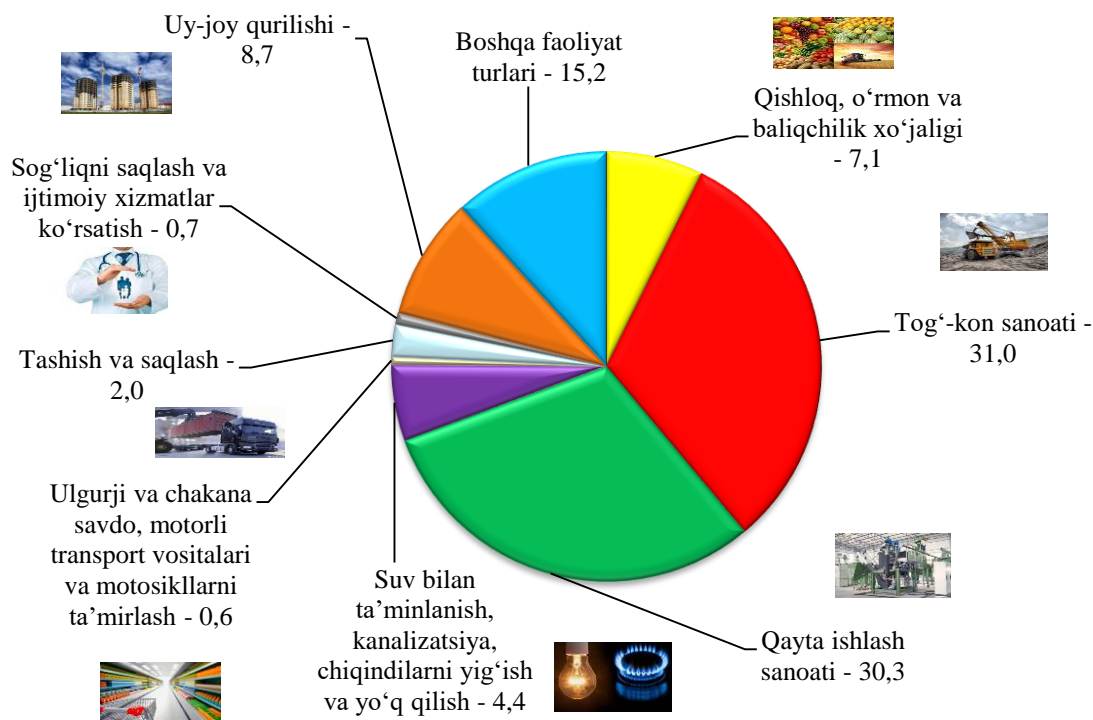
**Iqtisodiy faoliyat turlari bo‘yicha
asosiy kapitalga kiritilgan investitsiyalar**
(umumiy hajmga nisbatan % hisobida)

(mlrd. so‘m)

	<i>yanvar-dekabr</i>			
	<i>2023- y.</i>	<i>Umumiy hajmga nisbatan %da</i>	<i>2022- y.</i>	<i>Umumiy hajmga nisbatan %da</i>
Jami:	44 449,2	100,0	35 767,7	100,0
<i>shu jumladan: iqtisodiy faoliyat turlari bo‘yicha</i>				
qishloq, o‘rmon va baliqchilik xo‘jaligi	3 156,0	7,1	1 525,1	4,3

	<i>yanvar-dekabr</i>			
	<i>2023- y.</i>	<i>Umumiy hajmga nisbatan %da</i>	<i>2022- y.</i>	<i>Umumiy hajmga nisbatan %da</i>
togʻ-kon sanoati	13 786,4	31,0	9 163,4	25,6
qayta ishlash sanoati	13 489,6	30,3	8 634,6	24,1
elektr, gaz, bugʻ bilan taʼminlash va havoni konditsiyalash	2 003,9	4,5	1 951,4	5,5
suv bilan taʼminlanish, kanalizatsiya, chiqindilarni yigʻish va yoʻq qilish	1 967,4	4,4	1 265,2	3,5
qurilish	1 267,3	2,9	660,3	1,8
ulgurji va chakana savdo, motorli transport vositalari va motosikllarni taʼmirlash	273,6	0,6	777,4	2,2
tashish va saqlash	892,8	2,0	1 075,1	3,0
yashash va ovqatlanish boʻyicha xizmatlar	166,2	0,4	237,8	0,7
aloqa va axborotlashtirish	687,8	1,5	353,9	1,0
moliya va sugʻurta faoliyati	53,3	0,1	76,5	0,2
koʻchmas mulk bilan bogʻliq ishlar	30,4	0,1	95,6	0,3
malakaviy, ilmiy va texnikaviy faoliyat	353,9	0,8	793,6	2,2
maʼmuriy va qoʻshimcha xizmatlar	327,6	0,7	690,6	1,9
davlat boshqaruvi va mudofaasi; majburiy ijtimoiy taʼminot	456,9	1,0	655,5	1,8
taʼlim	452,3	1,0	874,1	2,4
sogʻliqni saqlash va ijtimoiy xizmatlar koʻrsatish	306,6	0,7	3 089,5	8,6
sanʼat, koʻngil ochish va dam olish	625,9	1,4	555,4	1,6
uy-joy qurilishi	3 867,2	8,7	3 031,7	8,6
boshqa faoliyat turlari	284,1	0,8	261,0	0,7

**Asosiy kapitalga kiritilgan investitsiyalar va kreditlarni
iqtisodiy faoliyat turlari bo'yicha
(umumiy hajmga nisbatan % hisobida)**



Iqtisodiy faoliyat turlari bo'yicha ishlab chiqarish sanoatida – 13 489,6 mlrd. so'm (jami investitsiyalar hajmida 30,3 %) tashkil etdi. Tog'-kon sanoatida – 13 786,4 mlrd. so'm (31,0 %), uy-joy qurilishida – 3 867,2 mlrd. so'm (8,7 %), qishloq, o'rmon va baliqchilik xo'jaligida – 3 156,0 mlrd. so'm (7,1 %), davlat boshqaruvi va mudofaasi majburiy ijtimoiy ta'minotida – 456,9 mlrd. so'm (1,0 %), san'at, ko'ngil ochish va dam olishda – 625,9 mlrd. so'm (1,4 %), tashish va saqlashda – 892,8 mlrd. so'm (2,0 %), suv bilan ta'minlanish, kanalizatsiya, chiqindilarni yig'ish va yo'q qilishda – 1 967,4 mlrd. so'm (4,4 %), malakaviy, ilmiy va texnikaviy faoliyatda – 353,9 mlrd. so'm (0,8 %), sog'liqni saqlash va ijtimoiy xizmatlar ko'rsatishda – 306,6 mlrd. so'm (0,7 %), ta'limda – 452,3 mlrd. so'm (1,0 %) hamda yashash va ovqatlanish bo'yicha xizmatlarda – 166,2 mlrd. so'm (0,4 %) investitsiyalar o'zlashtirildi.

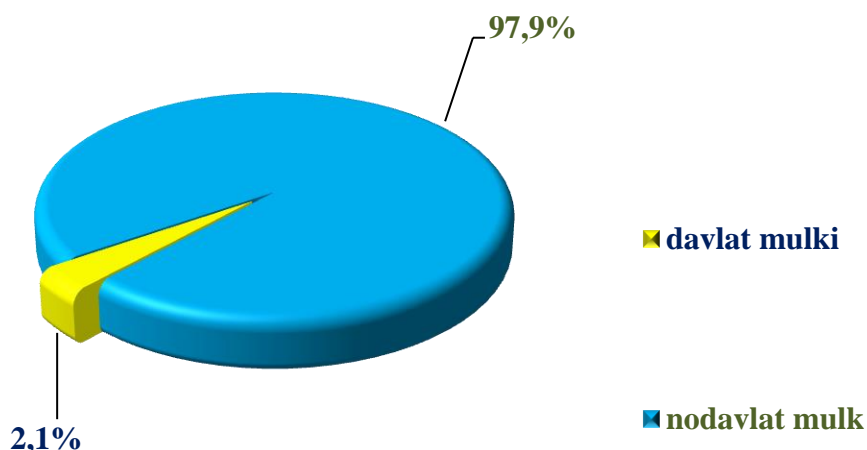
Ijtimoiy soha obyektlarini qurilishi

2023- yil yanvar-dekabr oylarida umumiy maydoni 1 852,3 ming kv.m. bo'lgan 7 416 ta uy-joy, shundan, qishloq joylarida 1 473,2 ming kv.m. bo'lgan 5 596 ta uy-joy foydalanishga topshirildi.

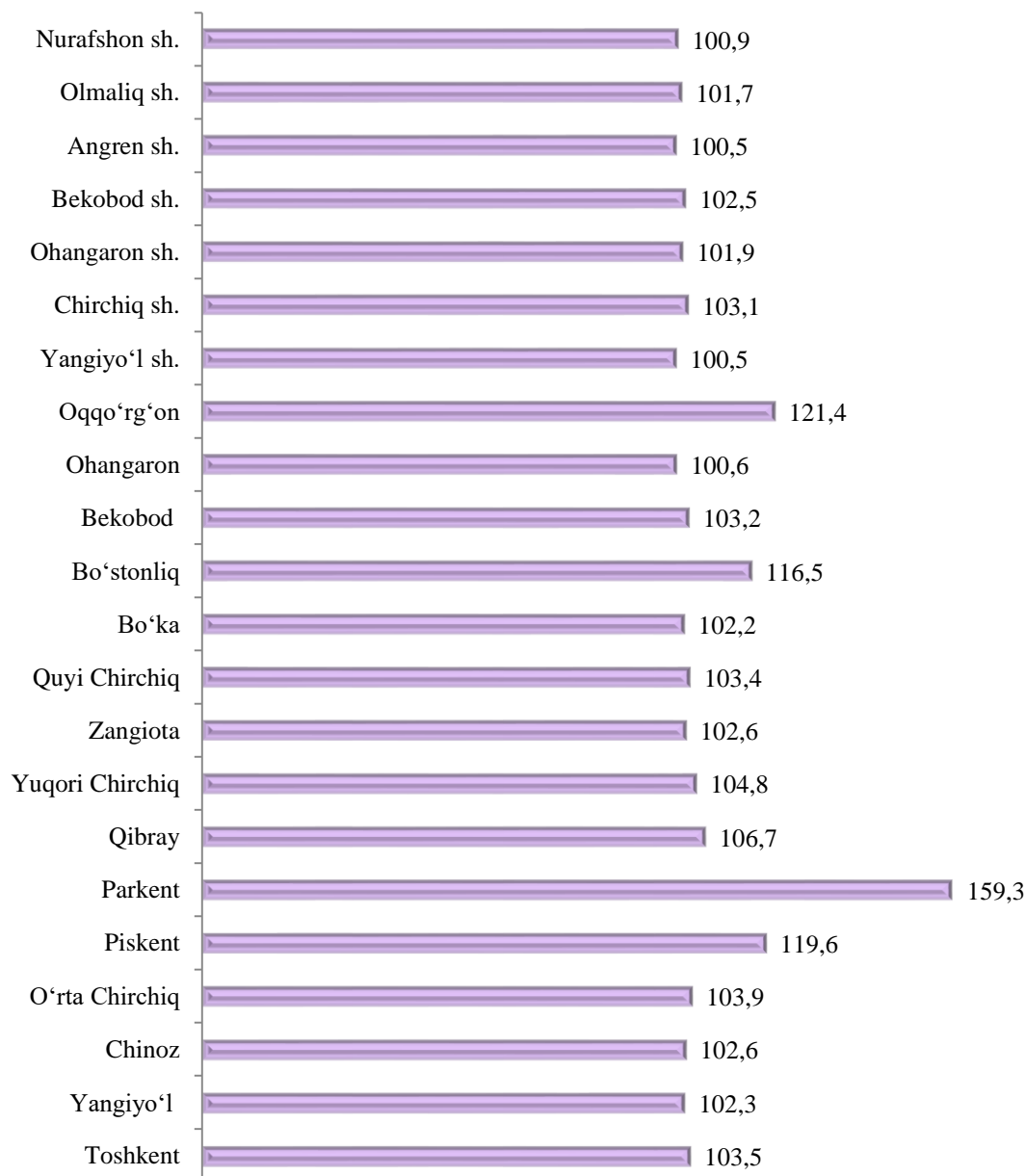
Qurilish faoliyati. 2023- yil yanvar-dekabr oylarida 14 323,1 mlrd. so'mlik qurilish-pudrat ishlari bajarilib, o'sish sur'ati o'tgan yilning shu davriga nisbatan 106,2 %ni tashkil etdi.

Davlat mulkchiligidagi tashkilotlar tomonidan jami 304,3 mlrd. so'm qurilish ishlari bajarildi. Nodavlat mulkchilik shaklidagi tashkilotlar tomonidan esa 14 018,8 mlrd. so'mlik qurilish ishlari amalga oshirilib, jami qurilish ishlari hajmidagi ulushi mos ravishda 2,1 % va 97,9 % ni tashkil etdi.

Mulkchilik shakllari bo'yicha qurilish tashkilotlarining o'z kuchlari bilan bajargan qurilish ishlari taqsimoti (umumiy hajmga nisbatan % hisobida)



Qurilish ishlari hajmining o'sish sur'ati
(2023- yilning yanvar-dekabr oylariga nisbatan, %da)



Xususan, yuqori o'sish sur'atlari Parkent tumani (159,3 %), Oqqo'rg'on (121,4 %) va Piskent (119,6 %) tumanlarida kuzatildi.

Aksincha, eng past ko'rsatkich Ohangaron tumani (100,6 %) va Yangiyo'l shahriga (100,5 %) to'g'ri keldi.