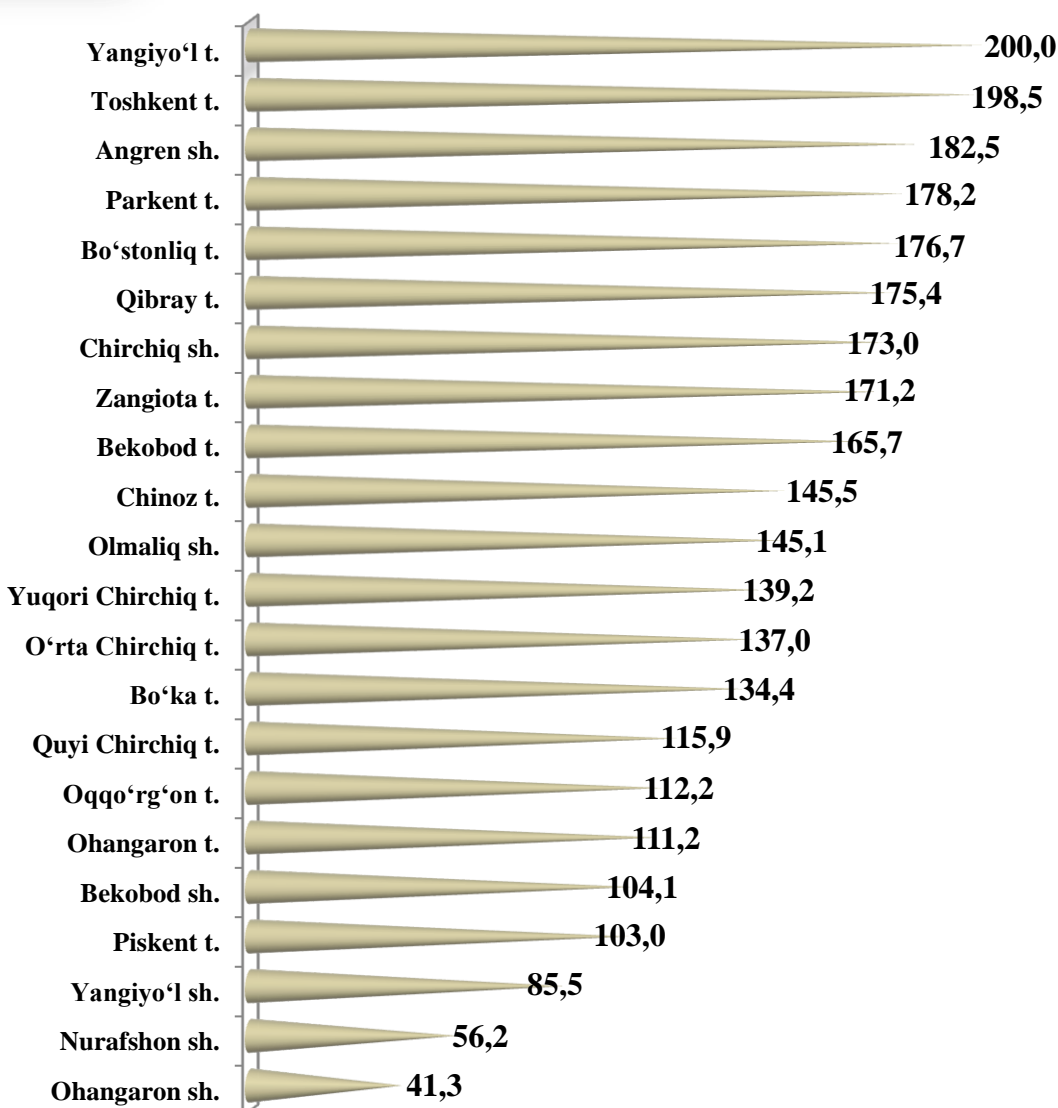



XIII. DEMOGRAFIK HOLAT

Dastlabki ma'lumotlarga ko'ra, 2024- yilning 1- yanvar holatiga viloyatda doimiy aholi soni 3 051,8 ming kishini tashkil qildi va yil boshidan 58,4 ming kishiga yoki 2,0 % ga ko'paydi. Shundan, 1 527,5 ming kishi - shahar joylarida (jami aholi sonining 50,1 %) va 1 524,3 ming kishi - qishloq joylarida (49,9 %) istiqomat qiladi.

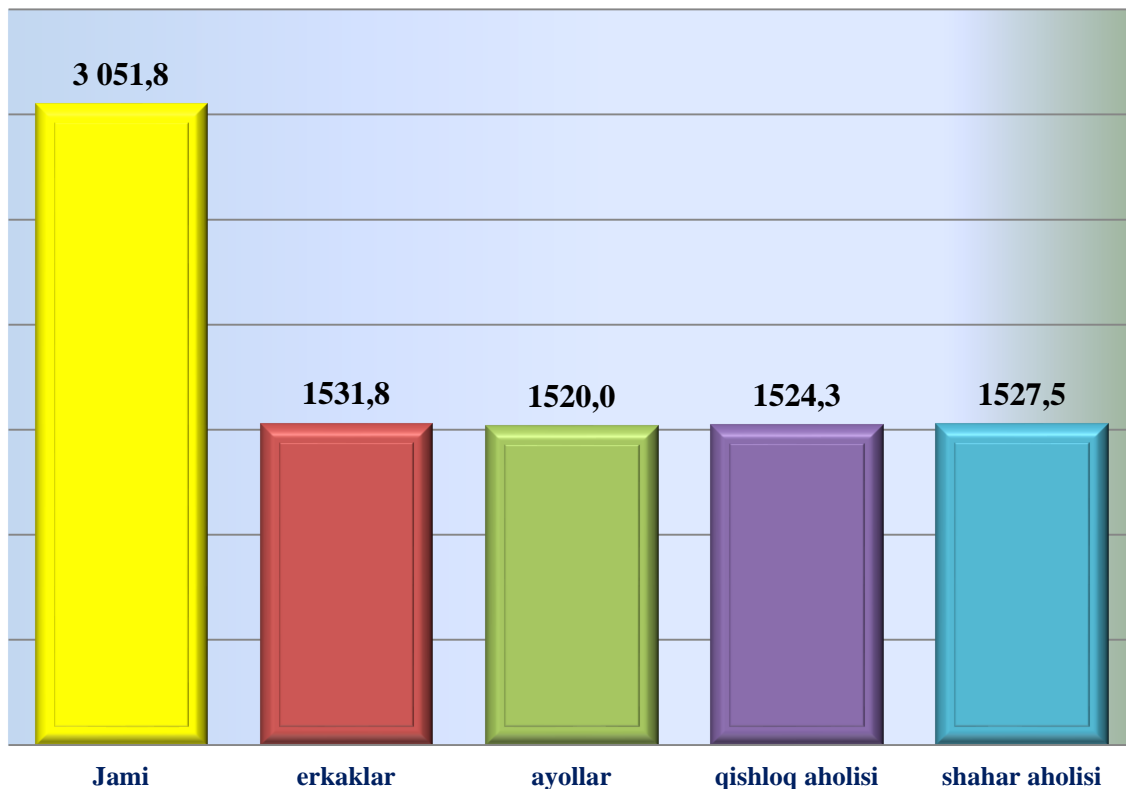


Hududlar kesimida doimiy aholi soni, ming kishi (2024- yilning 1- yanvar holatiga)

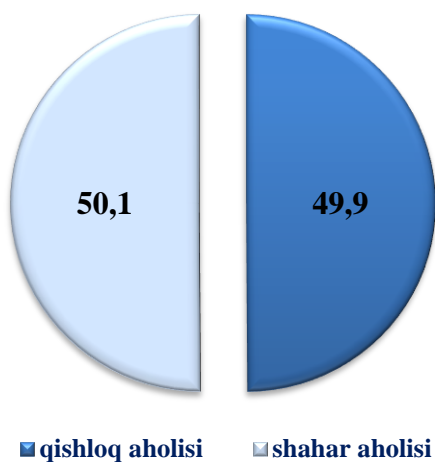




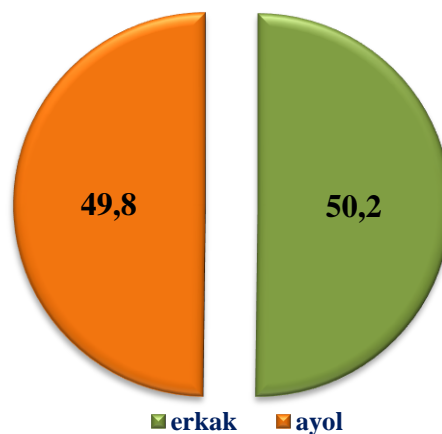
Toshkent viloyatining doimiy aholi soni erkak va ayol,
shahar va qishloq kesimida, ming kishi
(2024- yilning 1- yanvar holatiga)



Doimiy aholi soni
shahar, qishloq kesimida (%da)



Doimiy aholi soni
erkak, ayol kesimida (%da)





**Toshkent viloyatining hududlari bo'yicha doimiy aholi
sonining shahar va qishloq kesimida taqsimlanishi
(2024- yil 1- yanvar holatiga ko'ra)**

Hudud nomi	Doimiy aholi soni, ming kishi			Doimiy aholi sonini mos davrga nisbatan o'sish sur'ati, %da		
	jami	shu jumladan:		jami	shu jumladan:	
		shahar	qishloq		shahar	qishloq
Viloyat bo'yicha:	3 051,8	1 527,5	1 524,3	102,0	101,9	102,0
<i>shaharlar:</i>						
Nurafshon	56,2	56,2	x	103,9	103,9	x
Olmaliq	145,1	145,1	x	102,3	102,3	x
Angren	182,5	182,5	x	102,2	102,2	x
Bekobod	104,1	104,1	x	102,1	102,1	x
Ohangaron	41,3	41,3	x	101,5	101,5	x
Chirchiq	173,0	173,0	x	103,0	103,0	x
Yangiyo'l	85,5	85,5	x	104,3	104,3	x
<i>tumanlar:</i>						
Oqqo'rg'on	112,2	26,0	86,2	101,8	102,0	101,8
Ohangaron	111,2	24,2	87,0	101,8	101,3	102,0
Bekobod	165,7	27,4	138,3	101,5	100,7	101,7
Bo'stonliq	176,7	99,4	77,3	100,8	101,0	100,5
Bo'ka	134,4	24,8	109,6	101,4	101,2	101,4
Quyichirchiq	115,9	26,5	89,4	101,5	101,1	101,6
Zangiota	171,2	70,3	100,9	102,4	101,3	103,2
Yuqori Chirchiq	139,2	24,6	114,6	101,3	100,8	101,4
Qibray	175,4	79,0	96,4	101,4	100,5	102,2
Parkent	178,2	88,9	89,3	101,7	101,3	102,2
Piskent	103,0	46,7	56,3	101,2	100,6	101,6
O'rta Chirchiq	137,0	16,5	120,5	101,7	100,0	101,9
Chinoz	145,5	66,9	78,6	102,0	101,1	102,9
Yangiyo'l	200,0	29,4	170,6	101,6	100,3	101,8
Toshkent	198,5	89,2	109,3	103,0	101,2	104,4



Toshkent viloyatining hududlari bo'yicha doimiy aholi sonining erkak va ayol kesimida taqsimlanishi
(2024- yil 1- yanvar holatiga ko'ra)

Hudud nomi	Doimiy aholi soni, ming kishi			Doimiy aholi sonini mos davrga nisbatan o'sish sur'ati, %da		
	jami	shu jumladan:		jami	shu jumladan:	
		erkaklar	ayollar		erkaklar	ayollar
Viloyat bo'yicha:	3 051,8	1 531,8	1 520,0	102,0	102,0	101,9
<i>shaharlar:</i>						
Nurafshon	56,2	28,0	28,2	103,9	104,1	103,7
Olmaliq	145,1	70,5	74,6	102,3	102,3	102,2
Angren	182,5	91,2	91,3	102,2	102,2	102,2
Bekobod	104,1	51,2	52,9	102,1	102,2	101,9
Ohangaron	41,3	20,6	20,7	101,5	102,0	101,0
Chirchiq	173,0	85,3	87,7	103,0	103,0	102,9
Yangiyo'l	85,5	41,7	43,8	104,3	104,5	104,0
<i>tumanlar:</i>						
Oqqo'rg'on	112,2	55,6	56,6	101,8	101,8	101,8
Ohangaron	111,2	56,2	55,0	101,8	102,0	101,7
Bekobod	165,7	83,9	81,8	101,5	101,6	101,5
Bo'stonliq	176,7	89,3	87,4	100,8	100,8	100,8
Bo'ka	134,4	68,3	66,1	101,4	101,5	101,2
Quyichirchiq	115,9	59,2	56,7	101,5	101,5	101,4
Zangiota	171,2	89,1	82,1	102,4	102,3	102,5
Yuqori Chirchiq	139,2	69,7	69,5	101,3	101,3	101,3
Qibray	175,4	87,5	87,9	101,4	101,5	101,4
Parkent	178,2	90,1	88,1	101,7	101,7	101,7
Piskent	103,0	52,5	50,5	101,2	101,4	101,0
O'rta Chirchiq	137,0	68,3	68,7	101,7	101,6	101,8
Chinoz	145,5	72,9	72,6	102,0	102,0	102,1
Yangiyo'l	200,0	99,9	100,1	101,6	101,6	101,5
Toshkent	198,5	100,8	97,7	103,0	103,0	103,0

2022-2023 yillarning yanvar-dekabr oylarida
aholining tabiiy harakati

Ko'rsatkich nomi	kishi			har 1000 kishiga	
	2022- y.	2023- y.	o'sish, kamayish	2022- y.	2023- y.

Tug'ilganlar	73556	73171	-385	24,8	24,2
--------------	-------	-------	------	------	------

O'lganlar	14801	15537	736	5,0	5,1
-----------	-------	-------	-----	-----	-----

Ko'chib kelganlar	27350	28474	1124	9,2	9,4
-------------------	-------	-------	------	-----	-----

Ko'chib ketganlar	32349	27800	-4549	10,9	9,2
-------------------	-------	-------	-------	------	-----

Ko'rsatkich nomi	birlik			har 1000 kishiga	
	2022- y.	2023- y.	o'sish, kamayish	2022- y.	2023- y.

Nikohlar	23197	21307	-1890	7,8	7,0
----------	-------	-------	-------	-----	-----

Ajralishlar	5080	4826	-254	1,7	1,6
-------------	------	------	------	-----	-----

Tug'ilish. 2023- yilning yanvar-dekabr oylarida viloyat bo'yicha 73 171 bola tug'ilganligi qayd etilgan bo'lib, 2022- yilning shu davriga (73 556 bola) nisbatan 385 taga kamaygan. Tug'ilish koeffitsiyenti 24,2 promilleni tashkil qildi va 2022- yilning shu davriga nisbatan (24,8 promille) 0,6 promillega kamaydi.

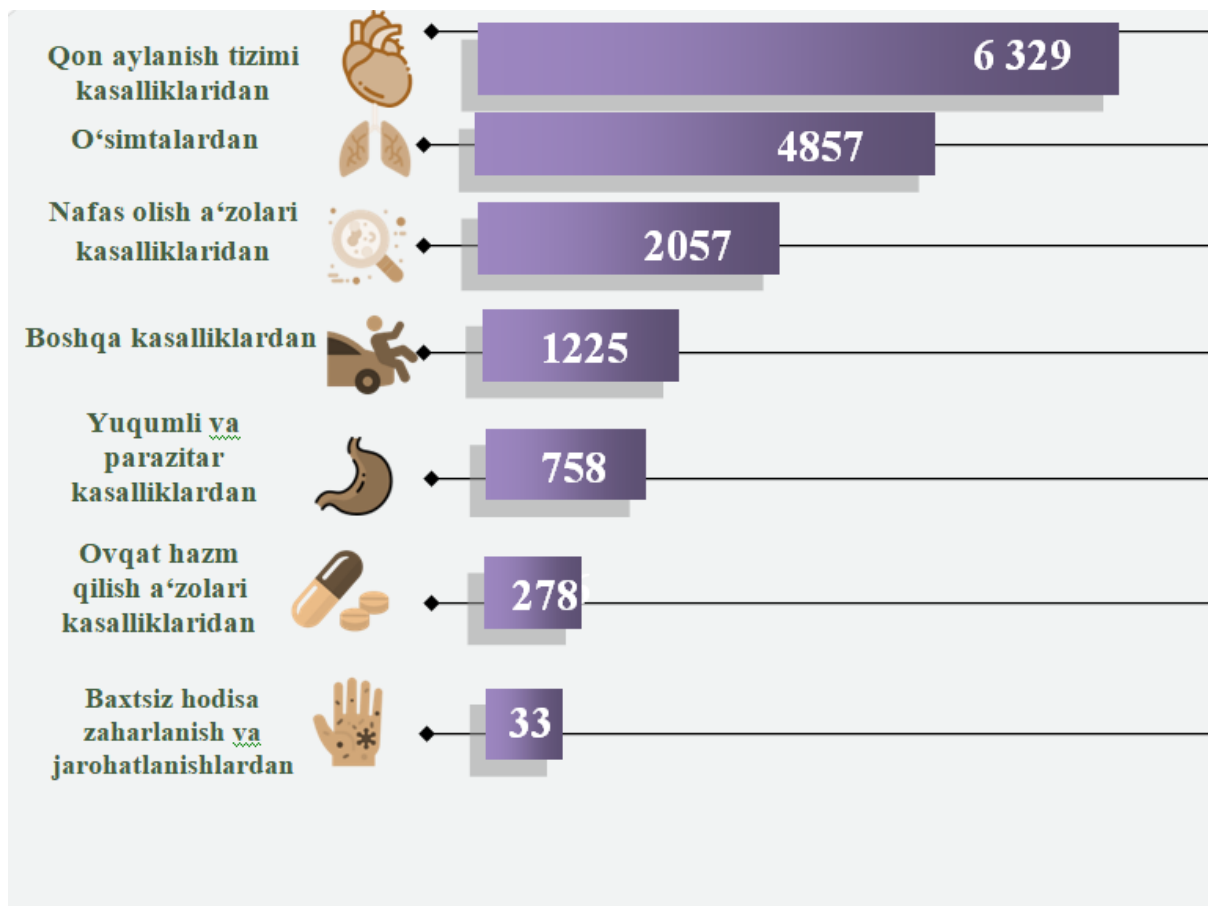
Tug'ilish darajasining yuqori ko'payishi viloyatning Yangiyo'l (29,1 dan 42,4 promillega), Chirchiq (22,2 dan 31,1 promillega), Nurafshon (26,4 dan 33,3 promillega) shaharlarida kuzatildi.



Toshkent viloyati bo'yicha tug'ilganlar soni, kishi

Hudud nomi	2022- yil yanvar-dekabr	2023- yil yanvar-dekabr	2022- yil yanvar-dekabr nisbatan % hisobida
Viloyat bo'yicha:	73556	73171	99,5
<i>shaharlar:</i>			
Nurafshon	1412	1839	130,2
Olmaliq	3910	3970	101,5
Angren	5101	4769	93,5
Bekobod	2575	3024	117,4
Ohangaron	443	344	77,7
Chirchiq	3702	5302	143,2
Yangiyo'l	2355	3546	150,6
<i>tumanlar:</i>			
Oqqo'rg'on	2751	2842	103,3
Ohangaron	2653	2708	102,1
Bekobod	3930	3696	94,0
Bo'stonliq	3383	3191	94,3
Bo'ka	3361	3042	90,5
Quyi Chirchiq	2801	2682	95,8
Zangiota	4641	4244	91,4
Yuqori Chirchiq	3300	3128	94,8
Qibray	4357	3770	86,5
Parkent	3807	3863	101,5
Piskent	2431	2262	93,0
O'rta Chirchiq	3352	2641	78,8
Chinoz	3679	3425	93,1
Yangiyo'l	5058	3912	77,3
Toshkent	4554	4971	109,2

O'limning asosiy sabablar bo'yicha taqsimlanishi
2023- yil yanvar-dekabr, kishi

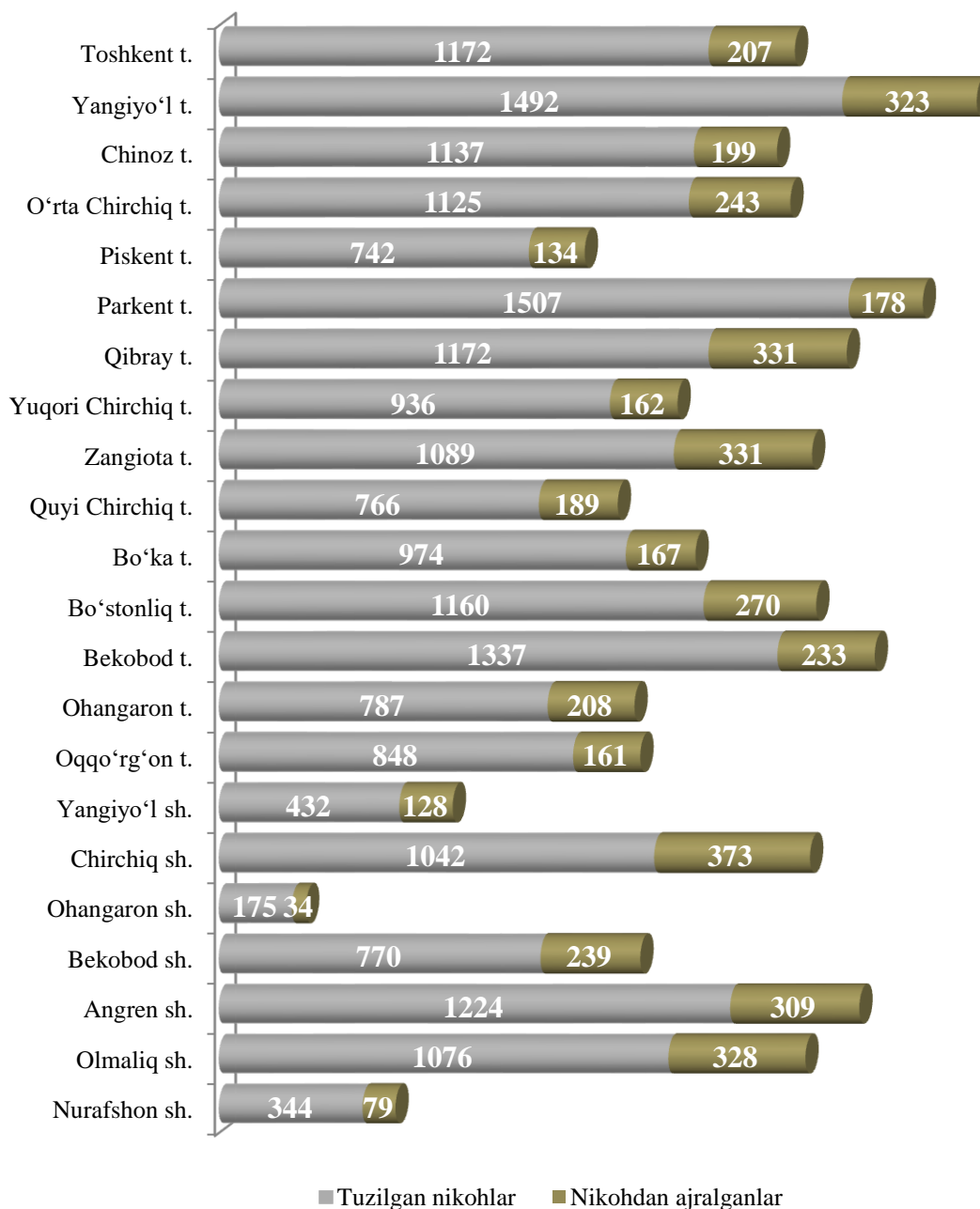


2023- yilning yanvar-dekabr oylarida qayd etilgan o'lim holatining **40,7** %i – qon aylanish tizimi kasalliklaridan, **31,3** %i – o'simtalardan, **13,2** %i – nafas olish a'zolari kasalliklaridan, **7,9** %i boshqa kasalliklardan, **4,9** %i – yuqumli va parazitir **1,8** %i ovqat hazm qilish a'zolari kasalliklaridan, **0,2** %i – baxtsiz hodisa zaharlanish va jarohatlanishlardan vafot etganlar.

***Ma'lumot uchun:** 2022- yilning yanvar-dekabr oylarida 14 801 ta o'lim holati qayd etilgan bo'lib, 1000 aholiga nisbatan o'lim koeffitsiyenti 5,0 promilleni tashkil etgan.*

Nikohlar va ajralishlar. 2023- yilning yanvar-dekabr oylarida FHDYO organlarida 21 307 ta nikohlar va 4 826 ta ajralishlar ro‘yxatga olindi. 1000 aholiga nisbatan 7,0 ta nikoh (2022- yilning tegishli davrida – 7,8 ta) va 1,6 ta ajralishlar (2022- yilning tegishli davrida - 1,7 ta) to‘g‘ri keladi.

2023- yil yanvar-dekabr oylarida nikoh va ajrim koeffitsiyenti
(har 1000 aholiga, promille)





Tuzilgan nikohlar soni
(2023- yil yanvar-dekabr, birlikda)

Hudud nomi	2022- yil yanvar-dekabr	2023- yil yanvar-dekabr	2022- yil yanvar-dekabrga nisbatan % hisobida
Viloyat bo'yicha:	23197	21307	91,9
<i>shaharlar:</i>			
Nurafshon	386	344	89,1
Olmaliq	1356	1076	79,4
Angren	1420	1224	86,2
Bekobod	869	770	88,6
Ohangaron	146	175	119,9
Chirchiq	1148	1042	90,8
Yangiyo'l	626	432	69,0
<i>tumanlar:</i>			
Oqqo'rg'on	830	848	102,2
Ohangaron	879	787	89,5
Bekobod	1347	1337	99,3
Bo'stonliq	1193	1160	97,2
Bo'ka	1038	974	93,8
Quyichirchiq	811	766	94,5
Zangiota	1361	1089	80,0
Yuqorichirchiq	1009	936	92,8
Qibray	1313	1172	89,3
Parkent	1449	1507	104,0
Piskent	808	742	91,8
O'rta Chirchiq	1126	1125	99,9
Chinoz	1217	1137	93,4
Yangiyo'l	1621	1492	92,0
Toshkent	1244	1172	94,2



Nikohdan ajralganlar soni
(2023- yil yanvar-dekabr, birlikda)

Hudud nomi	2022- yil yanvar-dekabr	2023- yil yanvar-dekabr	2022- yil yanvar-dekabrga nisbatan % hisobida
Viloyat bo'yicha:	5080	4826	95,0
<i>shaharlar:</i>			
Nurafshon	61	79	129,5
Olmaliq	371	328	88,4
Angren	331	309	93,4
Bekobod	212	239	112,7
Ohangaron	61	34	55,7
Chirchiq	387	373	96,4
Yangiyo'l	95	128	134,7
<i>tumanlar:</i>			
Oqqo'rg'on	165	161	97,6
Ohangaron	226	208	92,0
Bekobod	250	233	93,2
Bo'stonliq	248	270	108,9
Bo'ka	167	167	100,0
Quyichirchiq	194	189	97,4
Zangiota	378	331	87,6
Yuqorichirchiq	231	162	70,1
Qibray	411	331	80,5
Parkent	152	178	117,1
Piskent	138	134	97,1
O'rta Chirchiq	233	243	104,3
Chinoz	213	199	93,4
Yangiyo'l	313	323	103,2
Toshkent	243	207	85,2

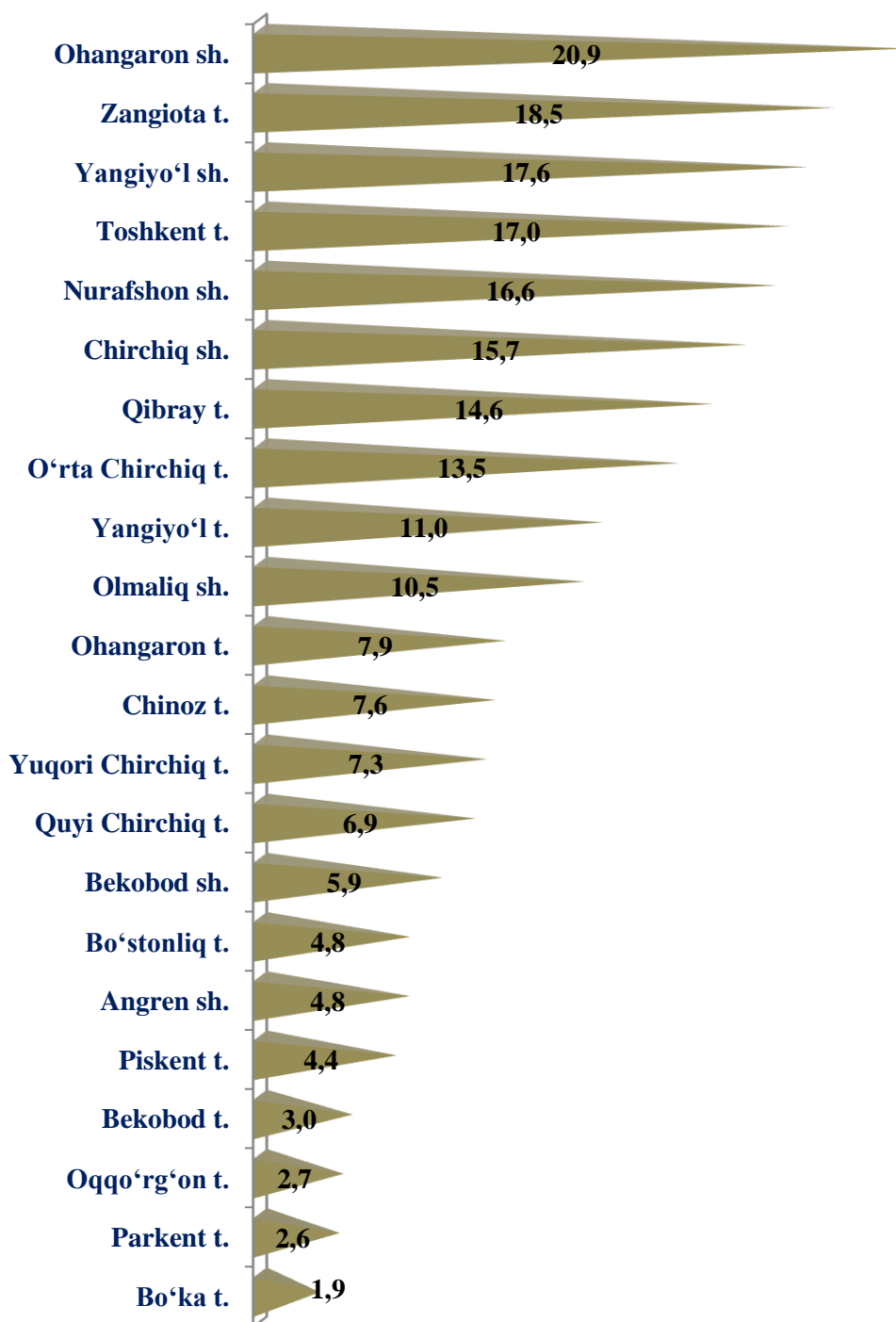
Migratsiya. 2023- yilning yanvar-dekabr oylarida viloyat bo'yicha ko'chib kelganlar soni 21 579 kishini, shu davr mobaynida ko'chib ketganlar soni esa 21 982 kishini tashkil qildi.



Aholi migratsiyasi
(2023- yil yanvar-dekabr, kishi)

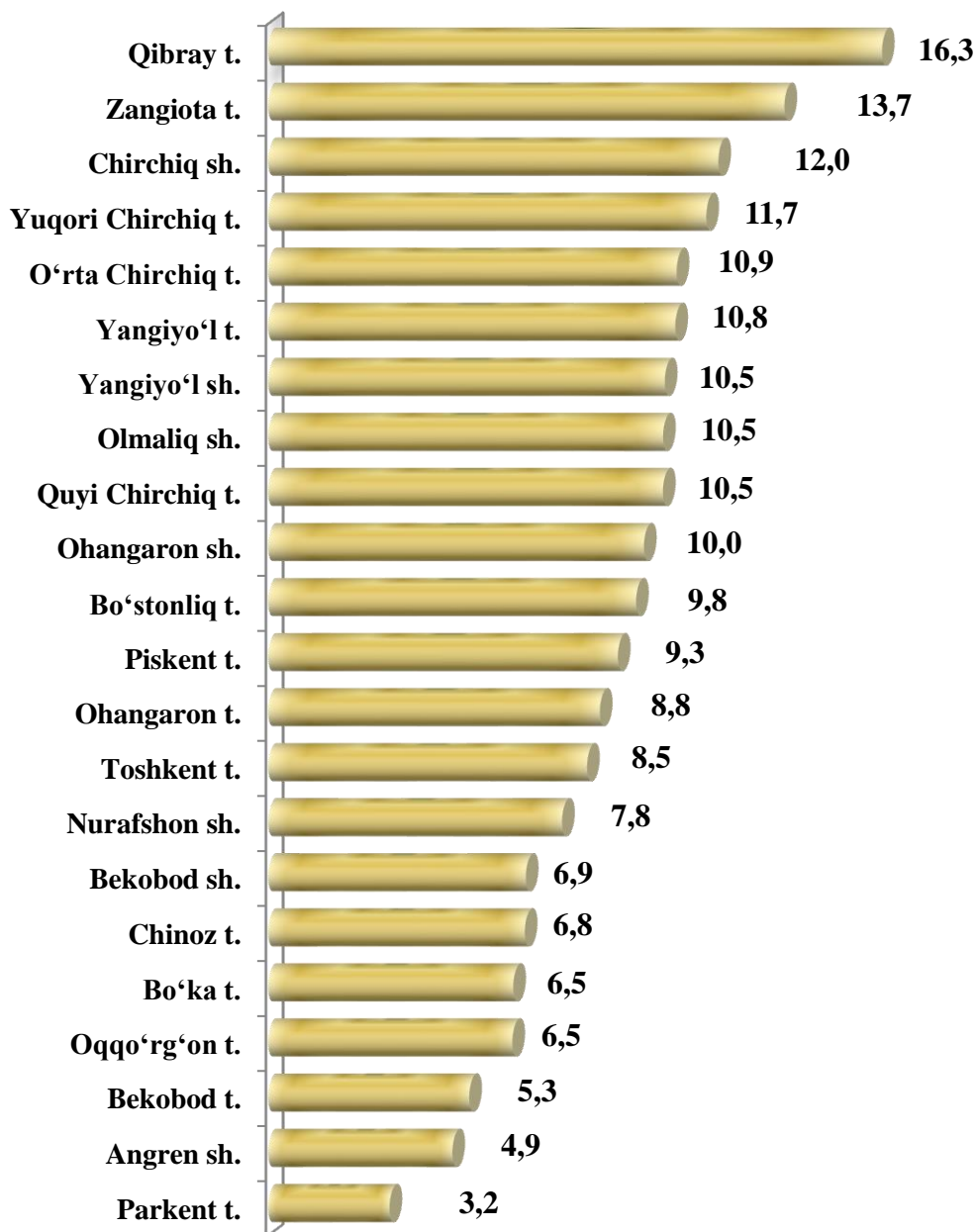
Hudud nomi	Kelganlar		Ketganlar		Migratsiya saldosi	
	2022- y.	2023- y.	2022- y.	2023- y.	2022- y.	2023- y.
Viloyat bo'yicha:	27350	28474	32349	27800	-4999	674
<i>shaharlar:</i>						
Nurafshon	639	917	394	431	245	486
Olmaliq	1470	1500	1279	1507	191	-7
Angren	976	871	1137	884	-161	-13
Bekobod	670	606	757	706	-87	-100
Ohangaron	775	857	422	410	353	447
Chirchiq	2604	2670	1982	2041	622	629
Yangiyo'l	846	1476	615	883	231	593
<i>tumanlar:</i>						
Oqqo'rg'on	346	299	606	722	-260	-423
Ohangaron	869	871	776	972	93	-101
Bekobod	466	490	918	879	-452	-389
Bo'stonliq	999	852	990	1722	9	-870
Bo'ka	391	257	778	870	-387	-613
Quyichirchiq	836	797	777	1208	59	-411
Zangiota	2721	3122	6519	2323	-3798	799
Yuqori Chirchiq	1896	1009	1501	1611	395	-602
Qibray	2665	2538	5506	2843	-2841	-305
Parkent	410	454	542	570	-132	-116
Piskent	461	450	828	952	-367	-502
O'rta Chirchiq	1519	1832	2705	1476	-1186	356
Chinoz	980	1092	579	983	401	109
Yangiyo'l	1991	2187	1329	2148	662	39
Toshkent	2820	3327	1409	1659	1411	1668

2023- yil yanvar-dekabr oylarida ko‘chib kelganlar koeffitsiyenti



2023- yil yanvar-dekabr oylarida Chirchiq shahrida hamda Zangiota, Qibray, Toshkent tumanlarida ko‘chib kelganlar soni boshqa hududlarga nisbatan ko‘proqni tashkil etdi.

2023- yil yanvar-dekabr oylarida ko‘chib ketganlar koeffitsiyenti
(har 1000 aholiga, promille)



2023- yil yanvar-dekabr oylarida Qibray, Zangiota tumanlaridan hamda Chirchiq shahridan ko‘chib ketganlar soni boshqa hududlarga nisbatan ko‘proqni tashkil etdi.