

VI. TRANSPORT

Yuk tashish. 2023- yil yanvar-sentabr oylarida barcha transport turlari tomonidan 190,1 mln. tonna yuk tashilgan bo‘lib, bu o‘tgan yilning shu davriga nisbatan 98,4 %ni tashkil etdi.

Yuk aylanmasi barcha transport turlari tomonidan 1 451,2 mln. tn-km.ni tashkil qildi va 105,4 %ni tashkil etdi.

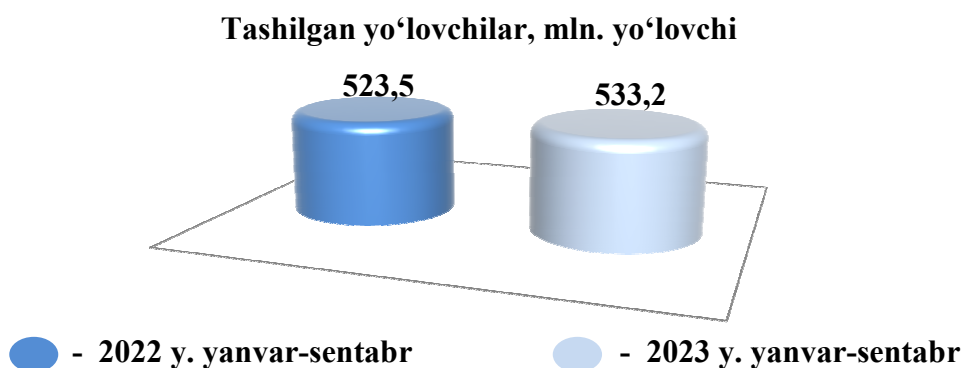

Yuk tashish va yuk aylanmasi transport turlari

	2023- yil yanvar-sentabr	2022- yil yanvar-sentabrga nisbatan % hisobida
Tashilgan yuk, mln. tn	190,1	98,4
<i>shu jumladan:</i>		
avtomobil transportida	190,1	98,4
Yuk aylanmasi, mln. tn-km	1 451,2	105,4
<i>shu jumladan:</i>		
avtomobil transportida	1 451,2	105,4

Yakka tartibdagi tadbirkorlarning avtomobil transportining yuk aylanmasi 2022- yil yanvar-sentabrga nisbatan 103,1 %ga teng bo‘ldi va 410,1 mln. tn-km.ni tashkil qildi. Yuk aylanmasining umumiy hajmida xususiy yuk tashuvchilarning ulushi 28,3 %ni tashkil etdi (2022- yil yanvar-sentabr 28,9 %).

Yo‘lovchi tashish. 2023- yil yanvar-sentabr oylarida barcha transport turlari tomonidan 533,2 mln. yo‘lovchi tashilgan bo‘lib, bu ko‘rsatkich o‘tgan yilning shu davriga nisbatan 101,8 %ni tashkil etdi. Yo‘lovchi tashish aylanmasi ushbu davrda 101,5 %ga teng bo‘ldi va 13 759,7 mln. yo‘lovchi-km.ni tashkil qildi.

2023- yil yanvar-sentabr oylarida tashilgan yuklar va yo'lovchilar



2023- yil yanvar-sentabr oylarida barcha transport turlari tomonidan 190,1 mln. tonna yuk tashilgan bo'lib, bu ko'rsatkich o'tgan yilning shu davriga nisbatan 98,4 %ni tashkil etdi. 2023- yil yanvar-sentabr oylarida barcha transport turlari tomonidan 533,2 mln. yo'lovchi tashilgan bo'lib, bu ko'rsatkich o'tgan yilning shu davriga nisbatan 101,8 %ni tashkil etdi.

Taqqoslash uchun: 2022- yil yanvar-sentabr oylarida barcha transport turlari tomonidan 193,2 mln. tonna yuk tashilgan bo'lib, bu o'tgan yilning shu davriga nisbatan 91,5 %ni tashkil etgan. 2022- yil yanvar-sentabr oylarida barcha transport turlari tomonidan 523,5 mln. yo'lovchi tashilgan bo'lib, bu ko'rsatkich o'tgan yilning shu davriga nisbatan 100,2 %ni tashkil etgan.

Transport turlari bo'yicha yo'lovchi tashish va yo'lovchi aylanmasi

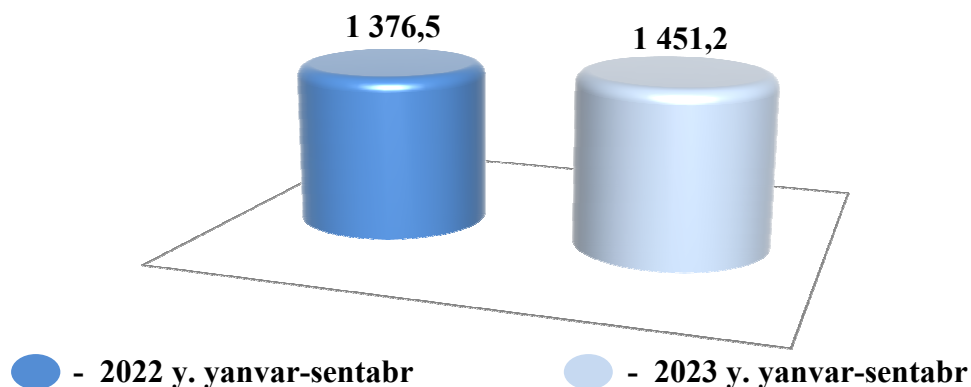
	2023- yil yanvar-sentabr	2022- yil yanvar-sentabrga nisbatan % hisobida
Transportda tashilgan yo'lovchilar, <i>mln. kishi</i>	533,2	101,8
<i>shu jumladan: avtomobil transportida</i>	533,2	101,8
Yo'lovchi aylanmasi, <i>mln. yo'lovchi-km</i>	13 759,7	101,5
<i>shu jumladan: avtomobil transportida</i>	13 759,7	101,5

Xususiy yo'lovchi tashuvchilar avtomobil transportida yo'lovchi aylanmasi 2022- yilning yanvar-sentabr oylariga nisbatan 101,3 %ga teng bo'ldi va 10 172,8 mln. yo'lovchi-km.ni tashkil qildi. Yo'lovchi aylanmasining umumiy hajmida xususiy yo'lovchi tashuvchilarning ulushi 73,9 %ni tashkil etdi (2022- yil yanvar-sentabr oylarida 74,1 %).

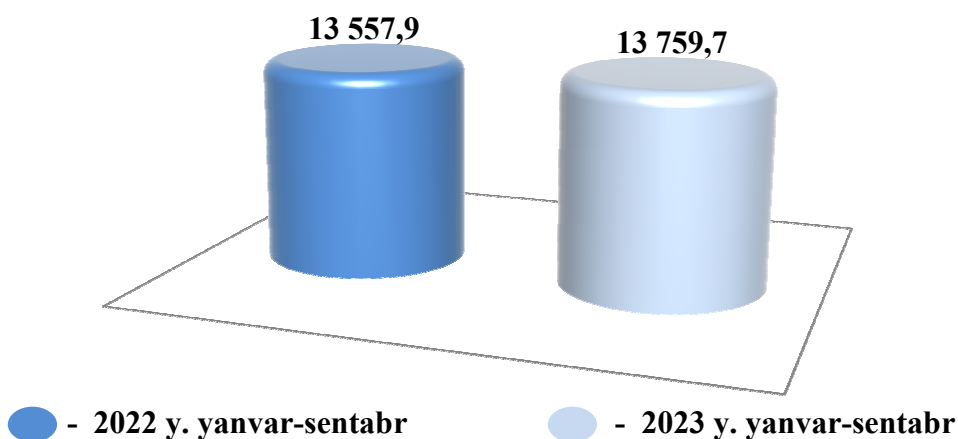
Taqqoslash uchun: 2022- yil yanvar-sentabr oylarida barcha transport turlari tomonidan 523,5 mln. yo'lovchi tashilgan bo'lib, bu ko'rsatkich o'tgan yilning shu davriga nisbatan 100,2 %ni tashkil etdi. Yo'lovchi tashish aylanmasi ushbu davrda 103,3 %ga teng bo'ldi va 13 557,9 mln. yo'lovchi-km.ni tashkil qilgan.

2023- yil yanvar-sentabr oylarida yuk va yo'lovchi aylanmasi

Yuk aylanmasi, mln. tn-km



Yo'lovchi aylanmasi, mln. yo'lovchi-km



2023- yil yanvar-sentabr oylarida barcha transport turlari tomonidan yuk aylanmasi 1 451,2 mln. t-km.ni tashkil etib, bu o'tgan yilning shu davriga nisbatan 105,4 %ga teng bo'ldi. 2023- yil yanvar-sentabr oylarida barcha transport turlari tomonidan yo'lovchi aylanmasi 13 759,7 mln. yo'lovchi-km.ni tashkil etib, bu ko'rsatkich o'tgan yilning shu davriga nisbatan 101,5 %ga teng bo'ldi.

2023- yil yanvar-sentabr oylarida hududlar kesimida
tashilgan yuk va yuk aylanmasi

	Tashilgan yuklar, ming tn.	2022- yil yanvar-sentabrga nisbatan %da	Yuk aylanmasi, ming t-km	2022- yil yanvar-sentabrga nisbatan %da
Viloyat bo'yicha:	190 075,7	98,4	1 451 176,7	105,4
<i>shaharlar:</i>				
Nurafshon	1 199,3	99,6	26 993,9	105,3
Olmaliq	103 285,3	98,4	436 133,7	106,1
Angren	27 476,1	97,1	124 930,3	103,5
Bekobod	6 704,9	98,4	89 637,5	106,5
Ohangaron	6 151,0	97,2	46 479,1	108,2
Chirchiq	2 905,4	101,5	49 152,5	106,0
Yangiyo'l	1 244,7	98,6	18 638,3	104,8
<i>tumanlar:</i>				
Oqqo'rg'on	1 304,3	98,6	16 962,4	102,8
Ohangaron	1 545,4	99,8	19 317,3	103,8
Bekobod	6 469,4	96,7	63 620,5	103,6
Bo'stonliq	1 809,0	101,9	26 191,3	108,7
Bo'ka	1 322,1	96,1	25 698,4	102,8
Quyichirchiq	685,8	98,3	7 369,6	102,8
Zangiota	6 208,5	100,3	91 657,2	105,9
Yuqorichirchiq	4 438,6	100,2	56 294,1	107,8
Qibray	4 390,1	98,5	66 109,0	110,2
Parkent	1 318,9	98,1	14 839,9	103,4
Piskent	1 070,8	97,8	15 177,7	100,9
O'rta Chirchiq	2 980,3	99,5	84 777,3	102,6
Chinoz	2 303,1	99,2	65 520,0	105,0
Yangiyo'l	3 914,6	99,7	72 207,7	103,3
Toshkent	1 348,1	97,9	33 469,0	104,6

2023- yil yanvar-sentabr oylarida hududlar kesimida
tashilgan yo'lovchilar va yo'lovchi aylanmasi

	Tashilgan yo'lovchilar, ming yo'lovchi	2022- yil yanvar- sentabrga nisbatan %da	Yo'lovchi aylanmasi, ming yo'lovchi-km	2022- yil yanvar- sentabrga nisbatan %da
Viloyat bo'yicha:	533 202,8	101,8	13 759 678,8	101,5
<i>shaharlar:</i>				
Nurafshon	11 573,9	101,3	197 548,8	101,6
Olmaliq	28 903,0	103,1	831 770,0	103,1
Angren	27 076,6	100,5	1 223 541,6	101,4
Bekobod	12 685,5	101,3	501 336,2	100,3
Ohangaron	9 720,7	101,0	207 412,5	104,9
Chirchiq	60 487,4	103,9	900 325,1	103,0
Yangiyo'l	13 231,1	100,2	720 802,8	100,1
<i>tumanlar:</i>				
Oqqo'rg'on	10 697,8	100,0	534 328,3	102,2
Ohangaron	12 457,9	100,6	292 265,7	102,4
Bekobod	18 891,4	101,0	707 692,6	100,5
Bo'stonliq	17 316,5	101,3	600 390,9	100,6
Bo'ka	16 877,9	101,8	589 356,1	100,6
Quyichirchiq	9 842,3	100,6	256 841,0	100,2
Zangiota	55 860,4	102,7	1 242 097,9	101,6
Yuqori Chirchiq	48 905,6	103,9	870 925,0	100,2
Qibray	29 463,7	101,0	1 042 173,6	102,2
Parkent	23 191,0	100,3	378 255,5	101,6
Piskent	15 262,0	100,8	207 478,1	102,8
O'rta Chirchiq	15 966,2	100,1	600 691,6	101,9
Chinoz	10 422,7	100,1	483 577,7	102,5
Yangiyo'l	64 367,3	101,8	898 139,8	100,3
Toshkent	20 001,9	101,0	472 728,0	101,4