

II. SANOAT

2023-yil yanvar-sentabr oylarida sanoat mahsuloti hajmi 74 588,6 mlrd. soʻmni yoki oʻtgan yilning tegishli davriga nisbatan sanoat ishlab chiqarish indeksi 103,6 %ni tashkil etdi.

Sanoat ishlab chiqarishida kichik biznesning ulushi 21,6 %ni, isteʼmol tovarlari ishlab chiqarishning oʻsish surʼati 113,8 %ni, isteʼmol tovarlarining jami sanoat ishlab chiqarish hajmidagi ulushi 22,7 %ni tashkil etdi.

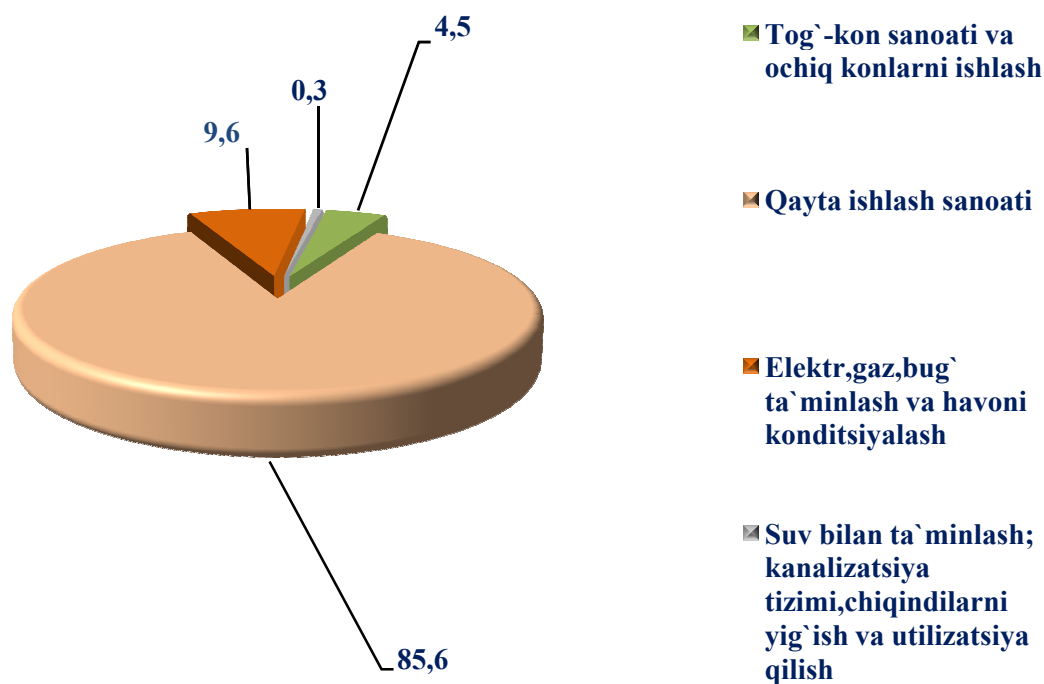
2023-yil yanvar-sentabr oylarida iqtisodiy faoliyat turlari boʻyicha sanoat mahsuloti ishlab chiqarish

	<i>mlrd. soʻm</i>	<i>2022- yil yanvar-sentabrga nisbatan sanoat ishlab chiqarish indeksi, %</i>
Iqtisodiy faoliyatning alohida turlari boʻyicha sanoat mahsulotlari ishlab chiqarish hajmi	74 588,6	103,6
Togʻ-kon sanoati va ochiq konlarni ishlash	3 344,4	109,4
<i>shundan:</i>		
Koʻmir va lignit, xom neft va tabiiy gaz qazib olish	1 059,6	104,0
Metall rudalarini qazib olish	1 755,1	102,5
Boshqa turdagi togʻ-kon sanoati mahsulotlarini ishlab chiqarish	529,7	109,9
Qayta ishlash sanoati	63 852,8	101,8
<i>shundan:</i>		
Oziq-ovqat mahsulotlari, ichimliklar tamaki mahsulotlari ishlab chiqarish	10 389,9	111,6



	<i>mlrd. soʻm</i>	<i>2022- yil yanvar-sentabrga nisbatan sanoat ishlab chiqarish indeksi, %</i>
Toʻqimachilik mahsulotlari, kiyimlar, teri va unga tegishli mahsulotlarni ishlab chiqarish	7 134,0	107,6
Yogʻoch va poʻkak buyumlar, poxol va toʻqish uchun materiallardan buyumlar, qogʻoz va qogʻoz mahsulotlari, mebellar ishlab chiqarish	1 555,0	115,5
Yozilgan materiallarni nashr qilish va aks ettirish	138,2	70,6
Koks va neftni qayta ishlash mahsulotlarini ishlab chiqarish	1 019,4	135,2
Kimyo mahsulotlari, rezina va plastmassa buyumlar ishlab chiqarish	5 436,0	92,7
Asosiy farmatsevtika mahsulotlari va preparatlari ishlab chiqarish	145,3	115,7
Boshqa nometall mineral mahsulotlar ishlab chiqarish	3 045,0	95,1
Metallurgiya sanoati	29 918,6	92,7
Avtotransport vositalari, treylerlar va yarim pritseplar ishlab chiqarish hamda mashina va uskunalarni taʼmirlash va oʻrnatish, tayyor metall buyumlar ishlab chiqarish	5 020,9	199,2
Ishlab chiqarilgan boshqa tayyor mahsulotlar	50,5	41,2
Elektr, gaz, bugʻ bilan taʼminlash va havoni konditsiyalash	7 186,9	121,4
Suv bilan taʼminlash; kanalizatsiya tizimi, chiqindilarni yigʻish va utilizatsiya qilish	204,5	53,7
Isteʼmol tovarlarini ishlab chiqarish	16942,9	113,8
<i>shu jumladan:</i>		
oziq-ovqat tovarlari	9 694,8	108,1
nooziq-ovqat tovarlari	7 248,1	122,4

Iqtisodiy faoliyat turlari bo'yicha sanoat mahsulotlarini ishlab chiqarish
(umumiy hajmga nisbatan % hisobida)



Iqtisodiy faoliyat turlari bo'yicha sanoat mahsuloti turlarini ishlab chiqarish
(yirik korxonalar bo'yicha)

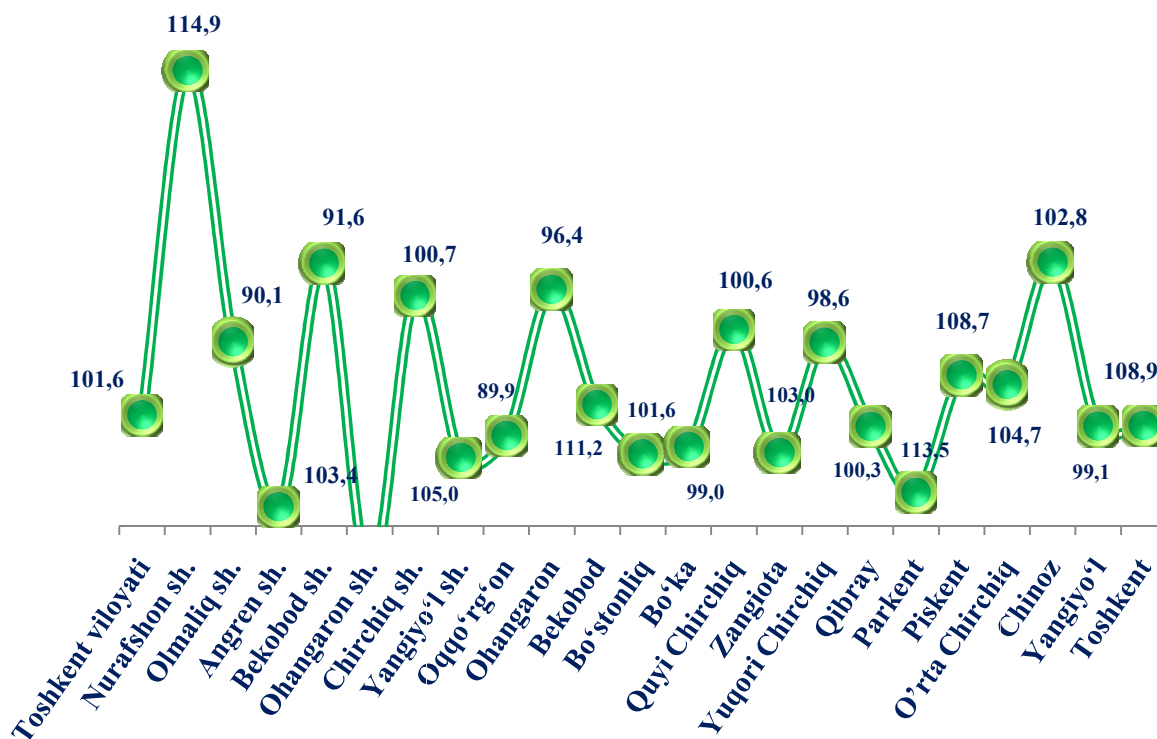
	O'lchov birligi	2023- yil yanvar-sentabr	2022- yil yanvar-sentabrga nisbatan % hisobida
Tog'-kon sanoati va ochiq konlarni ishlash			
Chaqiq tosh	<i>t</i>	299 950,6	79,4
Kaolin	<i>t</i>	565 014,0	99,5
Qayta ishlash sanoati			
Yangi so'yilgan yoki sovutilgan go'sht	<i>t</i>	25,8	110,7

	<i>O'lchov birligi</i>	<i>2023- yil yanvar-sentabr</i>	<i>2022- yil yanvar-sentabrga nisbatan % hisobida</i>
Yumshoq bug'doy va spelta uni	<i>t</i>	200 241,2	71,3
O'simlik yog'i (tozalangan)	<i>t</i>	14 043,6	2,3 m.
Paxta tolasi	<i>t</i>	42 228,1	109,4
Paxta chigiti	<i>t</i>	60 803,2	106,2
Paxta linti	<i>t</i>	2 271,2	71,0
Aroq	<i>ming l</i>	2 632,6	62,5
Uzum vinosini distillash yoki uzumni siqish natijasida olingan spirt nastoykalari	<i>ming l</i>	55,8	2,2 m.
Trikotaj yoki to'qilgan kiyimlar	<i>ming dona</i>	3 304,2	80,2
Karbamid	<i>ming azot tonna</i>	73,8	100,4
Ammoniy sulfat	<i>ming azot tonna</i>	38,2	109,8
Ammoniy nitrat (ammoniyli selitra)	<i>ming azot tonna</i>	122,4	88,5
Tarkibida ikkita ta'minlovchi element – azot va fosfor bo'lgan mineral yoki kimyoviy o'g'itlar	<i>ming tonna</i>	137,5	69,1
Suvsiz ammiak	<i>ming tonna</i>	325,4	85,0
Sulfat kislota	<i>ming tonna</i>	751,7	87,2
Denaturlanmagan, spirt konsentratsiyasi 80 % hajmdan kam bo'lmagan etil spirti	<i>ming l</i>	10 942,7	99,9

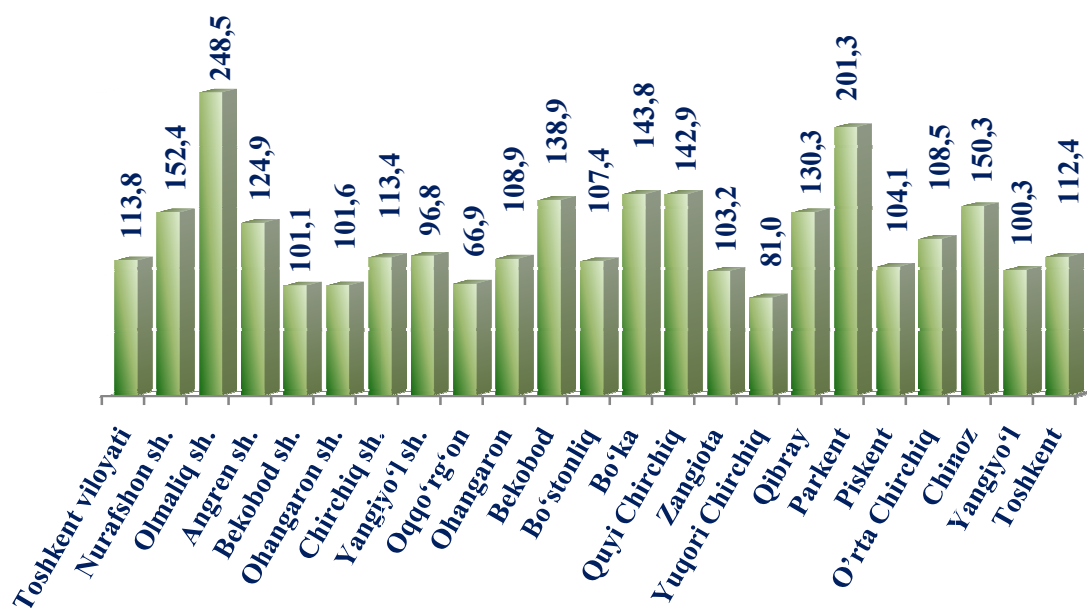
	<i>O'lchov birligi</i>	<i>2023- yil yanvar-sentabr</i>	<i>2022- yil yanvar-sentabrga nisbatan % hisobida</i>
Portlandsement	<i>ming t</i>	2 298, 9	67,2
Sement klinkerlari	<i>ming t</i>	1 263, 9	65,5
Binolar va inshootlar uchun sement, beton yoki sun'iy toshdan yig'ma konstruksiyalar elementlari va boshqa buyumlar	<i>t</i>	168 008,0	109,1
Temirdan yoki legirlanmagan po'latdan bolg'alangan, issiqlayin prokatka qilingan, issiqlayin cho'zilgan yoki ekstrudirlangan	<i>t</i>	536 247,5	110,2
Legirlanmagan po'latdan shakldor va maxsus, issiqlayin prokatka qilingan, issiqlayin cho'zilgan yoki ekstrudirlangan, boshqa ishlov berilmagan profillar	<i>t</i>	42 000,0	30,6
Elektroenergiya	<i>mln. kVt/s</i>	15 084,3	104,0
Issiqlik energiyasi	<i>ming Gkal</i>	2 236,7	82,6

2023- yil yanvar-sentabr oylarida hududlar bo'yicha aholi jon boshiga sanoat ishlab chiqarishi va iste'mol mahsulotlari ishlab chiqarishning o'sish sur'atlari
(o'tgan yilning tegishli davriga nisbatan, %da)

Sanoat mahsulotlari



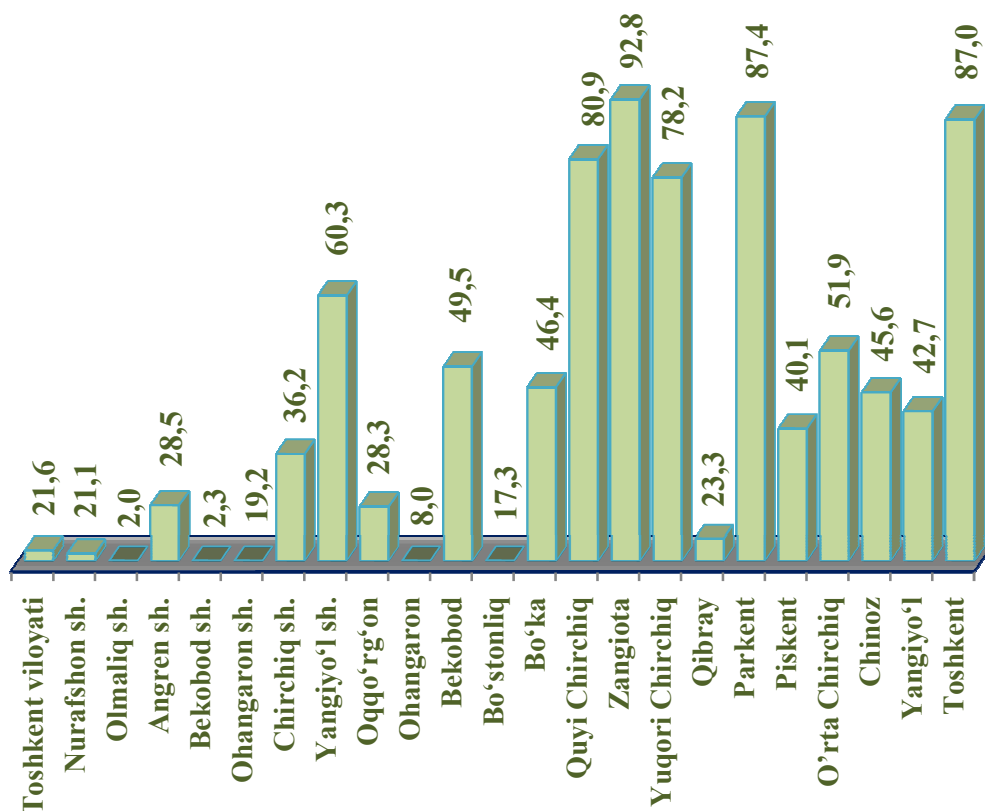
Iste'mol mollari



Aholi jon boshiga sanoat mahsulotlari ishlab chiqarishning taqsimlanishi, yirik sanoat korxonalari joylashganligi hisobiga Olmaliq (174 240,1 ming so‘m), Chirchiq (41 635,4 ming so‘m) va Bekobod (73 593,3 ming so‘m) shaharlarida o‘rtacha viloyat darajasi ko‘rsatkichidan (24 740,3 ming so‘m) ancha yuqoriligini ko‘rsatmoqda.

Viloyat bo‘yicha aholi jon boshiga iste‘mol mahsulotlari ishlab chiqarilishi 5 619,8 ming so‘m bo‘lgani holda, Chirchiq shahrida 6 976,6 ming so‘mni, Zangiota tumanida 4 082,6 ming so‘mni, Qibray tumanida 10 958,2 ming so‘mni, Ohangaron shahrida 29 171,5 ming so‘mni tashkil.

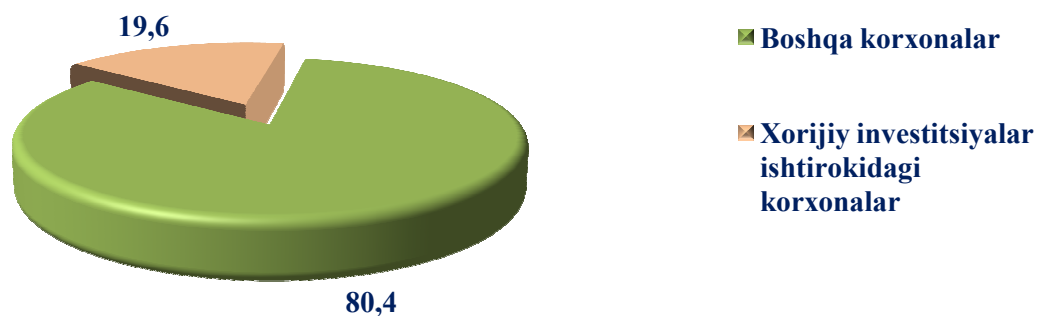
2023-yilning yanvar-sentabr oylarida hududlar bo‘yicha
kichik biznesning sanoat mahsulotlari ishlab chiqarishdagi ulushi, %da



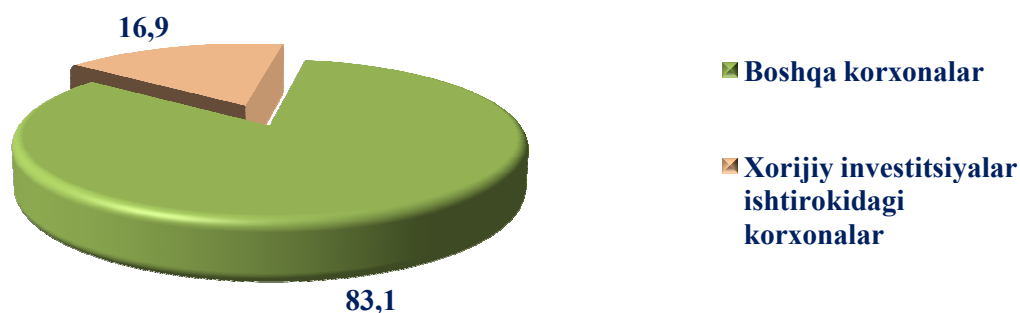
Hududlar kesimida kichik biznesning sanoat mahsulotlari ishlab chiqarishdagi eng yuqori ulush Parkent (jami sanoat mahsulotlari ishlab chiqarishdagi ulushi 87,4 %), Toshkent (87,0 %) va Zangiota (92,8 %) tumanlarida hamda eng kichik ulush Olmaliq (2,0 %), Bekobod (2,3 %) shaharlarida kuzatildi.

**Chet el investitsiyalari ishtirokidagi korxonalar mahsulotlarining
sanoat ishlab chiqarishdagi ulushi, %da**

2023-yil yanvar-sentabr



2022-yil yanvar-sentabr

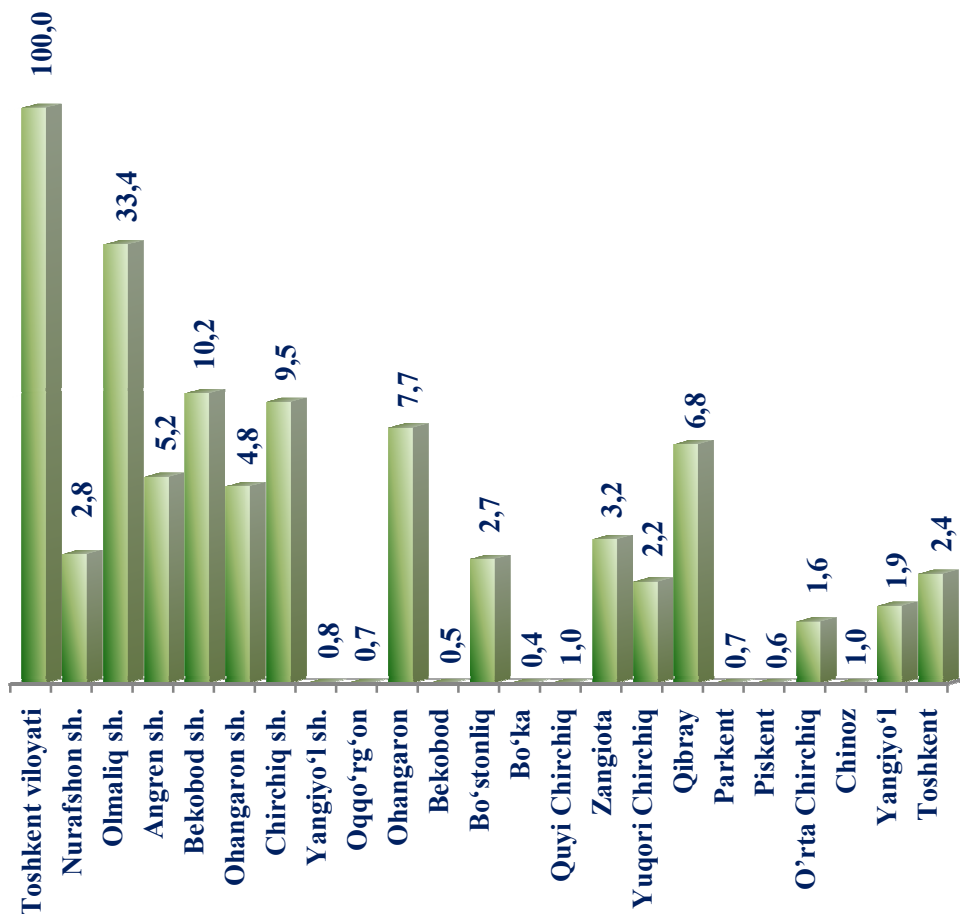


Hisobot davrida xorijiy investitsiyalar ishtirokidagi korxonalar tomonidan 14 624,3 mlrd. soʻmlik mahsulot ishlab chiqarildi. Jumladan, jami sanoat mahsulotlari ishlab chiqarishdagi ulushi 19,6 %ni (2022-yil yanvar-sentabr oylarida – 16,9 %) tashkil etdi.

Hududlar bo'yicha sanoat ishlab chiqarish

	2023- yil yanvar-sentabr mlrd. so'm	2022- yil yanvar-sentabrga nisbatan sanoat ishlab chiqarish indeksi, %
Viloyat bo'yicha	74 588,6	103,6
<i>shaharlar:</i>		
Nurafshon	2 076,9	118,5
Olmaliq	24 935,9	94,6
Angren	3 880,9	105,9
Bekobod	7 572,8	93,6
Ohangaron	3 596,2	102,4
Chirchiq	7 070,5	107,5
Yangiyo'l	585,3	106,1
<i>tumanlar:</i>		
Oqqo'rg'on	499,3	98,2
Ohangapon	5 752,0	113,4
Bekobod	366,5	103,3
Bo'stonliq	2 009,0	100,2
Bo'ka	297,4	102,4
Quyichirchiq	745,1	103,5
Zangiota	2 352,4	104,1
Yuqorichirchiq	1 674,9	100,3
Qibray	5 037,4	101,2
Parkent	553,6	115,4
Piskent	474,5	106,7
O'rta Chirchiq	1 216,7	106,2
Chinoz	726,0	105,2
Yangiyo'l	1 380,9	101,4
Toshkent	1 784,4	106,5

Sanoat mahsuloti ishlab chiqarish hajmida hududlarning ulushi
(jamia nisbatan % hisobida)



Viloyat bo'yicha ushbu korxonalarining ishlab chiqarish hajmi eng ko'proq Olmaliq (salmog'i 33,4 %), Bekobod (10,2 %), Chirchiq (9,5 %) shaharlari, Qibray (6,8 %) va Ohangaron (7,7 %) tumanlariga to'g'ri keladi.

O'tgan yilning tegishli davriga nisbatan sanoat ishlab chiqarish indeksi eng yuqori ko'rsatkichi Nurafshon (118,5 %) shahri, Parkent (115,4 %) va O'rta Chirchiq (106,2 %) tumanlarida aks etdi.

**2023-yil yanvar-sentabr oylarida
mahalliyashtirish dasturining amalga oshirilishi**


Tayyor mahsulotlar, butlovchi qismlar va materiallar ishlab chiqarishni mahalliyashtirish Dasturining amalga oshirilishi, viloyat sanoat mahsulotlari ishlab chiqarishining rivojlanishiga o'z ta'sirini ko'rsatdi.

Mazkur dastur doirasida 2023- yilning yanvar-sentabr oylarida loyihaga kiritilgan 386 ta sanoat korxonalarini tomonidan 4 124,3 mlrd. so'mlik mahalliyashtirilgan mahsulotlar ishlab chiqarilib, 86,2 mln. AQSh dollari miqdorida mahsulotlar eksport qilindi va 1 176 ta yangi ish o'rinlari yaratildi.

**Tayyor mahsulotlar, butlovchi qismlar va materiallar ishlab chiqarishni
mahalliyashtirish Dasturining asosiy ko'rsatkichlari**

	2023- yil yanvar-sentabr	2022- yil yanvar-sentabr
Loyihalar soni, <i>birlik</i>	386	394
Korxonalar soni, <i>birlik</i>	144	112
Ishlab chiqarish hajmi, <i>mlrd. so'm</i>	4 124,3	3 673,2
Eksportga qilingan mahalliyashtirilgan mahsulot hajmi, <i>mln. AQSh doll.</i>	86,2	29,5
Yaratilgan yangi ish o'rinlari, <i>birlik</i>	1 176	872

Iste'mol tovarlari ishlab chiqarish tarkibi
(jami iste'mol tovarlari ishlab chiqarish hajmiga nisbatan %da)



Hisobot davrida jami 16 942,9 mlrd. soʻmlik isteʼmol mollari ishlab chiqarilib, 2023- yilning mos davriga nisbatan 113,8 %ni tashkil etib, jami sanoat ishlab chiqarish hajmidagi ulushi 22,7 %ni tashkil qildi.

Jumladan, 9 694,8 mlrd. soʻmlik oziq-ovqat mahsulotlari, aroq-vino mahsulotlari va pivo (2022- yil yanvar-sentabrga nisbatan 108,1 %) hamda 7 248,1 mlrd. soʻmlik nooziq-ovqat mollari (122,4) ishlab chiqarildi.

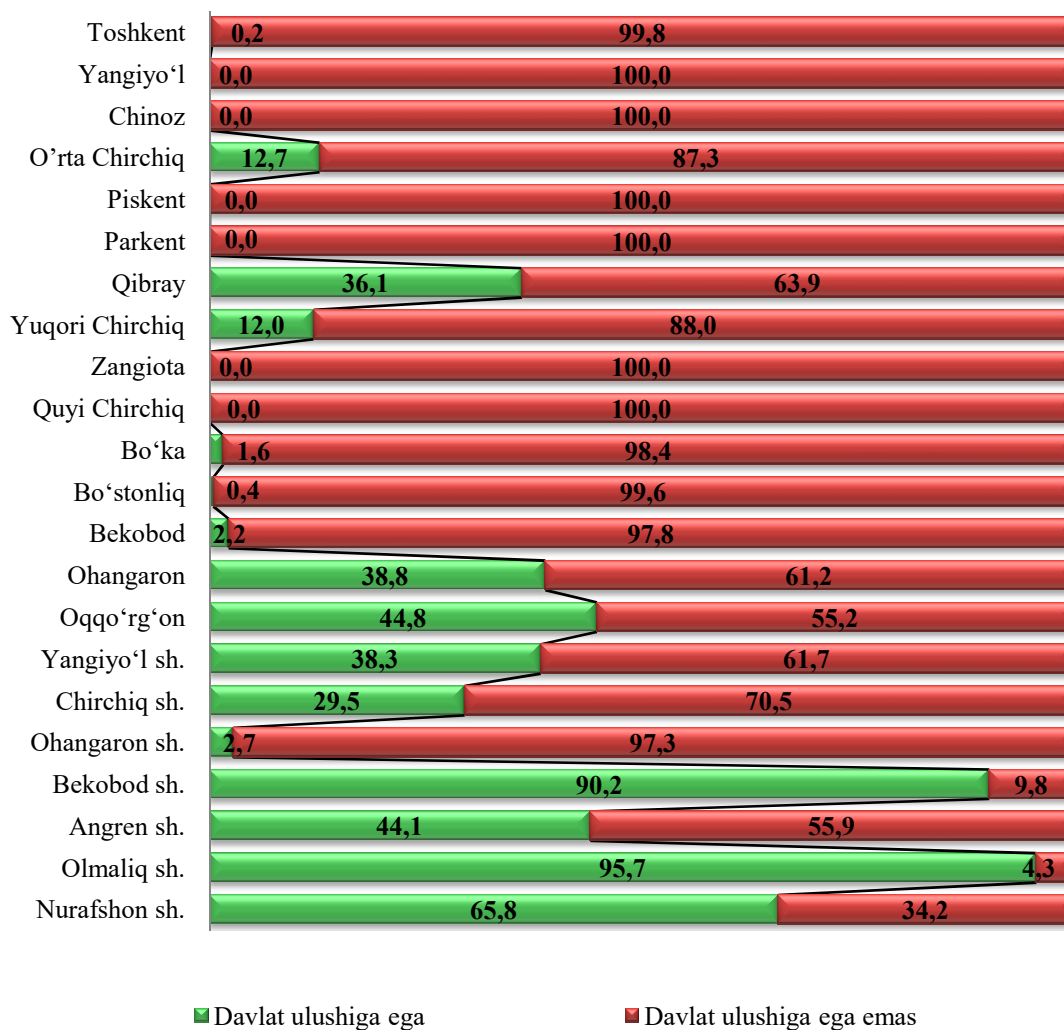
Hududlar kesimida isteʼmol mollarini ishlab chiqarishdagi eng yuqori ulush Ohangaron (viloyat boʻyicha isteʼmol mollari ishlab chiqarishdagi ulushi 19,0 %), Qibray (11,2 %), Zangiota (4,1%) tumanlarida hamda Bekobod (11,6 %), Ohangaron (7,1 %), Angren (6,3 %) shaharlarida kuzatildi.

Eng kichik ulush esa Quyi Chirchiq (1,4 %), Piskent (1,2 %), Bekobod (0,7 %), Boʻka (0,5 %) tumanlari hamda Yangiyoʻl (1,4 %), Nurafshon (2,0 %) shaharlariga toʻgʻri keldi.

Hududlar bo'yicha xalq iste'mol mollari ishlab chiqarilishi

	<i>mlrd. so'mda</i>	jamiga nisbatan ulushi, %da	Sanoat ishlab chiqarishga nisbatan ulushi, %da	2023- yil yanvar-sentabrga nisbatan %da
Toshkent viloyati	16 942,9	100,0	22,7	107,5
<i>shaharlar:</i>				
Nurafshon	344,4	2,0	16,6	152,4
Olmaliq	692,5	4,1	2,8	2,5 m.
Angren	1 064,10	6,3	27,4	124,9
Bekobod	1 959,20	11,6	25,9	101,1
Ohangaron	1 194,90	7,1	33,2	101,6
Chipchiq	1 184,80	7,0	16,8	113,4
Yangiyo'l	230,6	1,4	39,4	96,8
<i>tumanlar:</i>				
		0,0		
Oqqo'rg'on	286,5	1,7	57,4	66,9
Ohangapon	3 225,3	19,0	56,1	108,9
Bekobod	113,2	0,7	30,9	138,9
Bo'stonliq	623,5	3,7	31,0	107,4
Bo'ka	82,2	0,5	27,6	143,8
Quy Chirchiq	241,2	1,4	32,4	142,9
Zangiota	688,2	4,1	29,3	103,2
Yuqori Chirchiq	352,9	2,1	21,1	81,0
Qibray	1 904,8	11,2	37,8	130,3
Parkent	412,8	2,4	74,6	2,0 m.
Piskent	208,9	1,2	104,1	104,1
O'rta Chirchiq	451,2	2,7	108,5	108,5
Chinoz	378	2,2	150,3	150,3
Yangiyo'l	529,9	3,1	100,3	100,3
Toshkent	773,8	4,6	112,4	112,4

2023-yil yanvar-sentabr oylarida jami sanoat ishlab chiqarish hajmida mahalliy ahamiyatga ega korxonalar va davlat ulushi yuqori bo'lgan korxonalar tomonidan ishlab chiqarilgan sanoat mahsulotlari ulushi
(jami sanoat ishlab chiqarish hajmiga nisbatan, %da)



Xo'jalik yurituvchi subyektlar uchun qulayroq iqtisodiy sharoitlarni yaratish bo'yicha amalga oshirib kelinayotgan ishlar, mahalliy ahamiyatga ega korxonalar (davlat ulushi yuqori bo'lgan korxonalarsiz) rivojlanishiga o'z ta'sirini ko'rsatib, ular tomonidan ishlab chiqarilgan mahsulotlar hajmi 33 754,7 mlrd. so'mni va jami sanoatdagi ulushi 45,3 % tashkil etdi (2022-yil yanvar-sentabr oylarida mos ravishda 26 987,0 mlrd. so'm va 39,7 % bo'lgan).