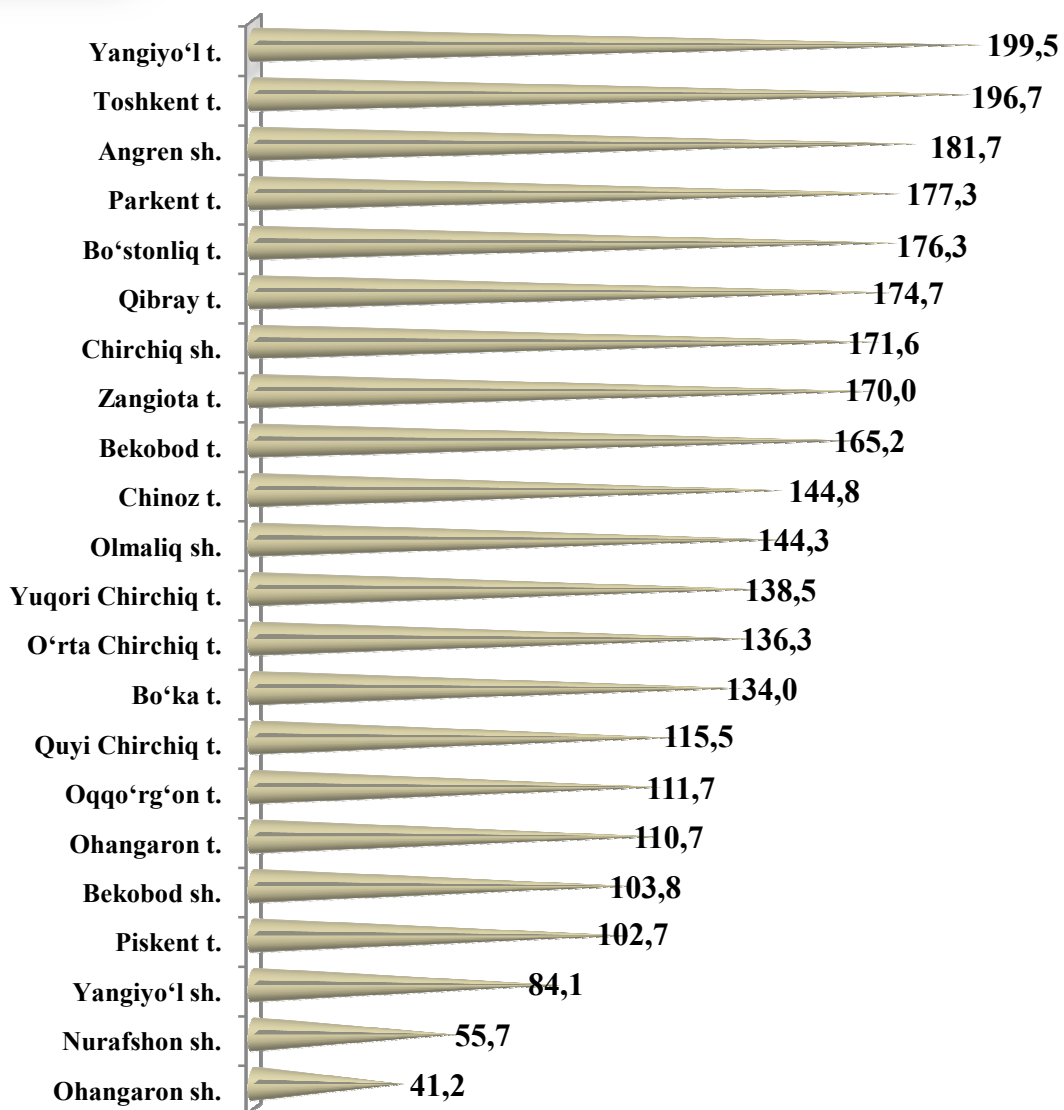



XIII. DEMOGRAFIK HOLAT

Dastlabki ma'lumotlarga ko'ra, 2023- yilning 1- oktabr holatiga viloyatda doimiy aholi soni 3 036,3 ming kishini tashkil qildi va yil boshidan 42,8 ming kishiga yoki 1,4 %ga ko'paydi. Shundan, 1 517,7 ming kishi - shahar joylarida (jami aholi sonining 49,99 %) va 1 518,6 ming kishi - qishloq joylarida (50,01 %) istiqomat qiladi.

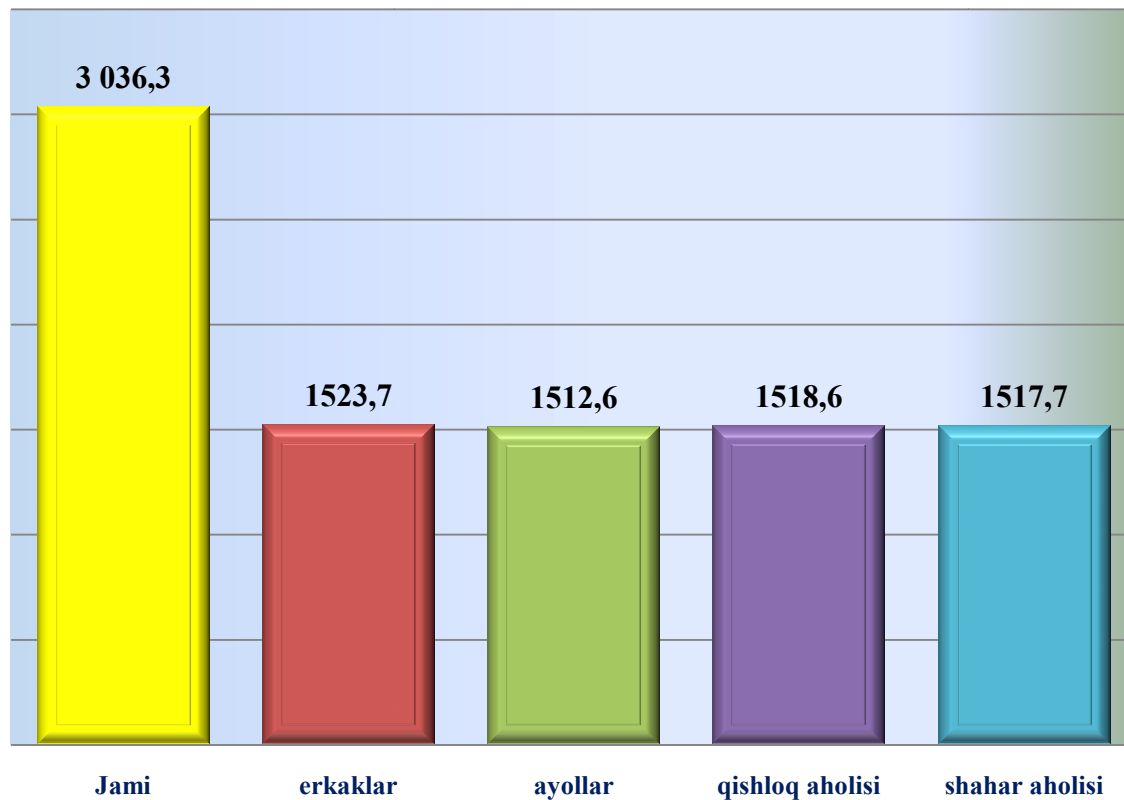


Hududlar kesimida doimiy aholi soni, ming kishi (2023- yilning 1- oktabr holatiga)

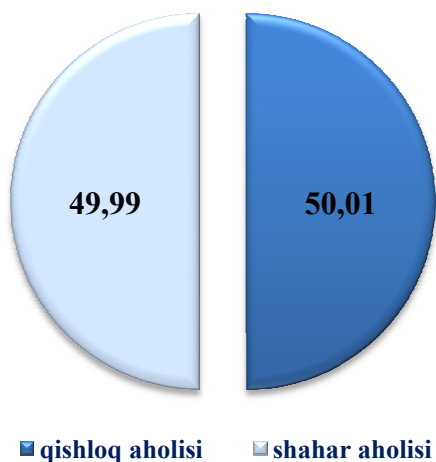




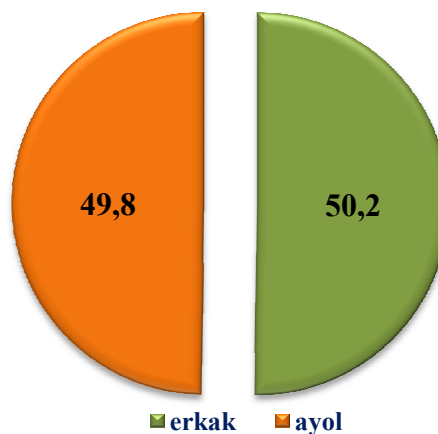
Toshkent viloyatining doimiy aholi soni erkak va ayol, shahar va qishloq kesimida, ming kishi (2023- yilning 1- oktabr holatiga)



Doimiy aholi soni shahar, qishloq kesimida (%da)



Doimiy aholi soni erkak, ayol kesimida (%da)





Toshkent viloyatining hududlari bo'yicha doimiy aholi sonining shahar va qishloq kesimida taqsimlanishi
(2023- yil 1- oktabr holatiga ko'ra)

Hudud nomi	Doimiy aholi soni, ming kishi			Doimiy aholi sonini mos davrga nisbatan o'sish sur'ati, %da		
	jami	shu jumladan:		jami	shu jumladan:	
		shahar	qishloq		shahar	qishloq
Viloyat bo'yicha:	3 036,3	1517,7	1518,6	102,0	101,9	102,1
<i>shaharlar:</i>						
Nurafshon	55,7	55,7	x	103,3	103,5	x
Olmaliq	144,3	144,3	x	104,7	104,9	x
Angren	181,7	181,7	x	102,5	102,5	x
Bekobod	103,8	103,8	x	102,3	102,4	x
Ohangaron	41,2	41,2	x	101,5	101,5	x
Chirchiq	171,6	171,6	x	102,8	102,8	x
Yangiyo'l	84,1	84,1	x	103,1	103,3	x
<i>tumanlar:</i>						
Oqqo'rg'on	111,7	25,9	85,8	102,0	101,6	101,9
Ohangaron	110,7	24,0	86,7	102,0	100,8	102,2
Bekobod	165,2	27,3	137,9	101,7	100,7	101,9
Bo'stonliq	176,3	99,0	77,3	100,9	101,0	100,8
Bo'ka	134,0	24,7	109,3	101,5	101,6	101,6
Quyi Chirchiq	115,5	26,4	89,1	101,6	101,1	101,8
Zangiota	170,0	69,6	100,4	102,4	100,7	103,4
Yuqori Chirchiq	138,5	24,4	114,1	101,2	100,4	101,5
Qibray	174,7	78,6	96,1	101,4	100,1	102,6
Parkent	177,3	88,4	88,9	101,7	100,7	102,7
Piskent	102,7	46,5	56,2	97,9	100,2	96,2
O'rta Chirchiq	136,3	16,4	119,9	101,8	100,0	102,0
Chinoz	144,8	66,5	78,3	102,3	100,5	103,7
Yangiyo'l	199,5	29,3	170,2	101,9	100,3	102,2
Toshkent	196,7	88,3	108,4	102,8	100,2	104,9



**Toshkent viloyatining hududlari bo'yicha doimiy aholi
sonining erkak va ayol kesimida taqsimlanishi
(2023- yil 1- oktabr holatiga ko'ra)**

Hudud nomi	Doimiy aholi soni, ming kishi			Doimiy aholi sonini mos davrga nisbatan o'sish sur'ati, %da		
	jami	shu jumladan:		jami	shu jumladan:	
		erkaklar	ayollar		erkaklar	ayollar
Viloyat bo'yicha:	3 036,3	1523,7	1512,6	102,0	102,0	102,0
<i>shaharlar:</i>						
Nurafshon	55,7	27,7	28,0	103,5	103,7	103,3
Olmalik	144,3	70,1	74,2	104,9	105,1	104,7
Angren	181,7	90,8	90,9	102,5	102,5	102,5
Bekobod	103,8	51,1	52,7	102,4	102,4	102,3
Ohangaron	41,2	20,5	20,7	101,5	101,5	101,5
Chirchiq	171,6	84,6	87,0	102,8	102,7	102,8
Yangiyo'l	84,1	41,0	43,1	103,3	103,5	103,1
<i>tumanlar:</i>						
Oqqo'rg'on	111,7	55,3	56,4	101,8	101,7	102,0
Ohangaron	110,7	55,8	54,9	101,9	101,8	102,0
Bekobod	165,2	83,6	81,6	101,7	101,7	101,7
Bo'stonliq	176,3	89,1	87,2	100,9	100,9	100,9
Bo'ka	134,0	68,1	65,9	101,6	101,6	101,5
Quyichirchiq	115,5	58,9	56,6	101,7	101,7	101,6
Zangiota	170,0	88,5	81,5	102,3	102,2	102,4
Yuqori Chirchiq	138,5	69,4	69,1	101,3	101,5	101,2
Qibray	174,7	87,2	87,5	101,5	101,5	101,4
Parkent	177,3	89,6	87,7	101,7	101,6	101,7
Piskent	102,7	52,3	50,4	98,0	98,1	97,9
O'rta Chirchiq	136,3	68,0	68,3	101,7	101,6	101,8
Chinoz	144,8	72,6	72,2	102,2	102,1	102,3
Yangiyo'l	199,5	99,6	99,9	101,9	101,9	101,9
Toshkent	196,7	99,9	96,8	102,8	102,8	102,8

**2022-2023 yillarning yanvar-sentabr oylarida
aholining tabiiy harakati**

Ko'rsatkich nomi	kishi			har 1000 kishiga	
	2022- y.	2023- y.	o'sish, kamayish	2022- y.	2023- y.


Tug'ilganlar	54760	54467	-293	24,7	24,2
O'lganlar	11143	11267	124	5,0	5,0
Ko'chib kelganlar	20745	21579	834	9,4	9,6
Ko'chib ketganlar	26961	21982	-4979	12,2	9,7

Ko'rsatkich nomi	birlik			har 1000 kishiga	
	2022- y.	2023- y.	o'sish, kamayish	2022- y.	2023- y.

Nikohlar	16291	14557	-1734	7,4	6,5
Ajralishlar	3845	3681	-164	1,7	1,6

Tug'ilish. 2023- yilning yanvar-sentabr oylarida viloyat bo'yicha 54 467 bola tug'ilganligi qayd etilgan bo'lib, 2022- yilning shu davriga (54 760 bola) nisbatan 293 taga kamaygan. Tug'ilish koeffitsiyenti 22,2 promilleni tashkil qildi va 2022- yilning shu davriga nisbatan (24,7 promille) 0,5 promillega kamaydi.

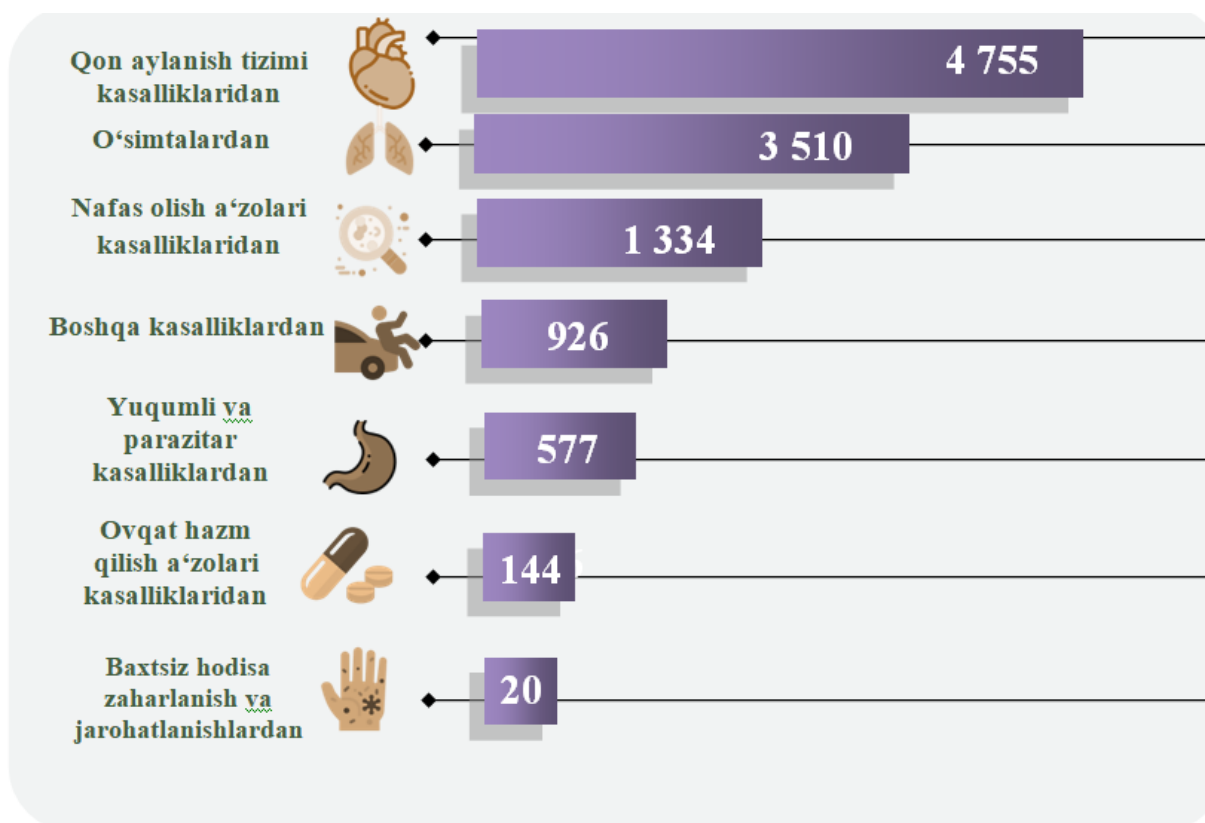
Tug'ilish darajasining yuqori ko'payishi viloyatning Nurafshon (26,0 dan 35,9 promillega), Chirchiq (21,6 dan 31,4 promillega), Yangiyo'l (28,0 dan 36,5 promillega) shaharlarida kuzatildi.



Toshkent viloyati bo'yicha tug'ilganlar soni, kishi

Hudud nomi	2022- yil yanvar-sentabr	2023- yil yanvar-sentabr	2022- yil yanvar- sentabrga nisbatan % hisobida
Viloyat bo'yicha:	54760	54467	99,5
<i>shaharlar:</i>			
Nurafshon	1036	1473	142,2
Olmaliq	2912	2975	102,2
Angren	3648	3770	103,3
Bekobod	1903	2195	115,3
Ohangaron	391	273	69,8
Chirchiq	2683	3984	148,5
Yangiyo'l	1686	2268	134,5
<i>tumanlar:</i>			
Oqqo'rg'on	2095	2112	100,8
Ohangaron	1968	1964	99,8
Bekobod	2927	2893	98,8
Bo'stonliq	2520	2319	92,0
Bo'ka	2445	2301	94,1
Quyichirchiq	2059	2075	100,8
Zangiota	3517	3042	86,5
Yuqori Chirchiq	2422	2316	95,6
Qibray	3306	2843	86,0
Parkent	2890	2679	92,7
Piskent	1859	1726	92,8
O'rta Chirchiq	2531	1911	75,5
Chinoz	2710	2611	96,3
Yangiyo'l	3854	3212	83,3
Toshkent	3398	3525	103,7

O'limning asosiy sabablar bo'yicha taqsimlanishi
2023- yil yanvar-sentabr, kishi

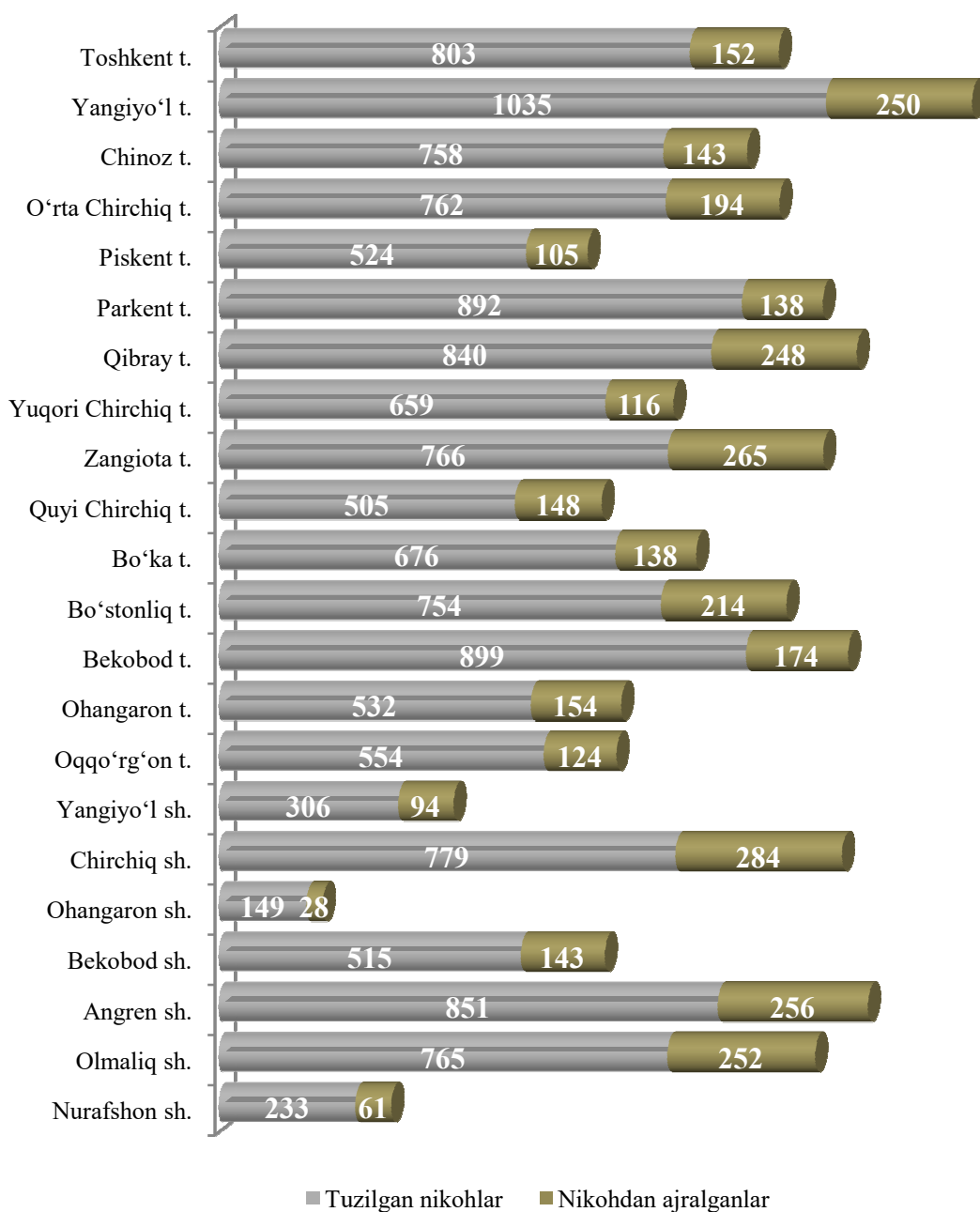


2023- yilning yanvar-sentabr oylarida qayd etilgan o'lim holatining **42,2 %i** – qon aylanish tizimi kasalliklaridan, **31,2 %i** – o'simtalardan, **11,8 %i** – nafas olish a'zolari kasalliklaridan, **8,2 %i** boshqa kasalliklardan, **5,1 %i** – yuqumli va parazitlar kasalliklaridan, **1,3 %i** ovqat hazm qilish a'zolari kasalliklaridan, **0,2 %i** – baxtsiz hodisa zaharlanish va jarohatlanishlardan vafot etganlar.

Ma'lumot uchun: 2022- yilning yanvar-sentabr oylarida 11 143 ta o'lim holati qayd etilgan bo'lib, 1000 aholiga nisbatan o'lim koeffitsiyenti 5,0 promilleni tashkil etgan.

Nikohlar va ajralishlar. 2023- yilning yanvar-sentabr oylarida FHDYO organlarida 14 557 ta nikohlar va 3 681 ta ajralishlar ro‘yxatga olindi. 1000 aholiga nisbatan 6,5 ta nikoh (2022- yilning tegishli davrida – 7,4 ta) va 1,6 ta ajralishlar (2022- yilning tegishli davrida - 1,7 ta) to‘g‘ri keladi.

2023- yil yanvar-sentabr oylarida nikoh va ajrim koeffitsiyenti
(har 1000 aholiga, promille)





Tuzilgan nikohlar soni
(2023- yil yanvar-sentabr, birlikda)

Hudud nomi	2022- yil yanvar-sentabr	2023- yil yanvar-sentabr	2022- yil yanvar-sentabrga nisbatan % hisobida
Viloyat bo'yicha:	16291	14557	89,4
<i>shaharlar:</i>			
Nurafshon	236	233	98,7
Olmaliq	954	765	80,2
Angren	996	851	85,4
Bekobod	637	515	80,8
Ohangaron	111	149	134,2
Chirchiq	839	779	92,8
Yangiyo'l	444	306	68,9
<i>tumanlar:</i>			
Oqqo'rg'on	557	554	99,5
Ohangaron	612	532	86,9
Bekobod	957	899	93,9
Bo'stonliq	774	754	97,4
Bo'ka	743	676	91,0
Quyichirchiq	567	505	89,1
Zangiota	1011	766	75,8
Yuqorichirchiq	730	659	90,3
Qibray	996	840	84,3
Parkent	836	892	106,7
Piskent	575	524	91,1
O'rta Chirchiq	801	762	95,1
Chinoz	841	758	90,1
Yangiyo'l	1181	1035	87,6
Toshkent	893	803	89,9



Nikohdan ajralganlar soni
(2023- yil yanvar-sentabr, birlikda)

Hudud nomi	2022- yil yanvar-sentabr	2023- yil yanvar-sentabr	2022- yil yanvar-sentabrga nisbatan % hisobida
Viloyat bo'yicha:	3845	3681	95,7
<i>shaharlar:</i>			
Nurafshon	50	61	122,0
Olmaliq	296	252	85,1
Angren	251	256	102,0
Bekobod	167	143	85,6
Ohangaron	46	28	60,9
Chirchiq	297	284	95,6
Yangiyo'l	64	94	146,9
<i>tumanlar:</i>			
Oqqo'rg'on	120	124	103,3
Ohangaron	164	154	93,9
Bekobod	183	174	95,1
Bo'stonliq	185	214	115,7
Bo'ka	119	138	116,0
Quy Chirchiq	137	148	108,0
Zangiota	291	265	91,1
Yuqori Chirchiq	178	116	65,2
Qibray	317	248	78,2
Parkent	109	138	126,6
Piskent	100	105	105,0
O'rta Chirchiq	182	194	106,6
Chinoz	162	143	88,3
Yangiyo'l	245	250	102,0
Toshkent	182	152	83,5

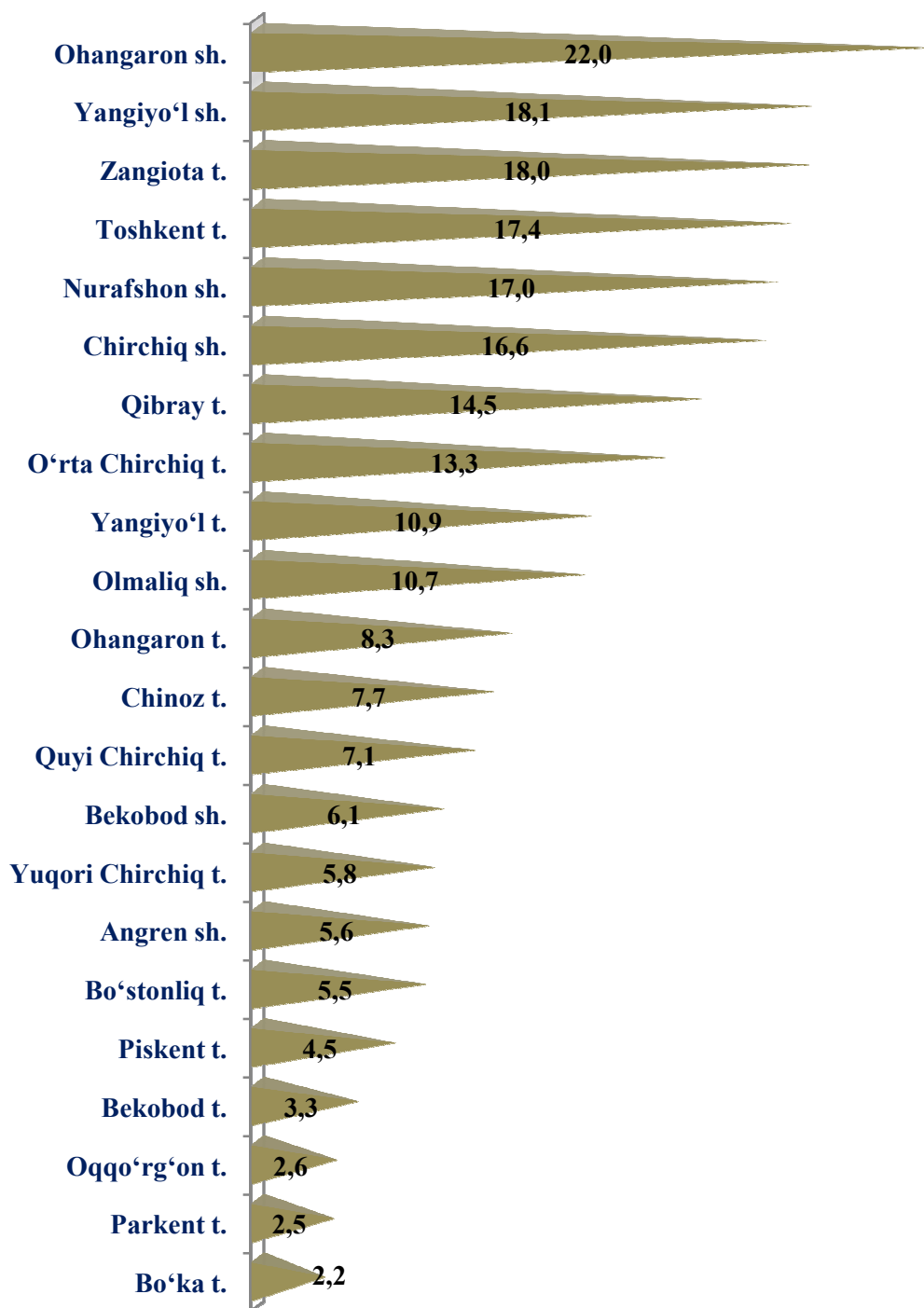
Migratsiya. 2023- yilning yanvar-sentabr oylarida viloyat bo'yicha ko'chib kelganlar soni 21 579 kishini, shu davr mobaynida ko'chib ketganlar soni esa 21 982 kishini tashkil qildi.



Aholi migratsiyasi
(2023- yil yanvar-sentabr, kishi)

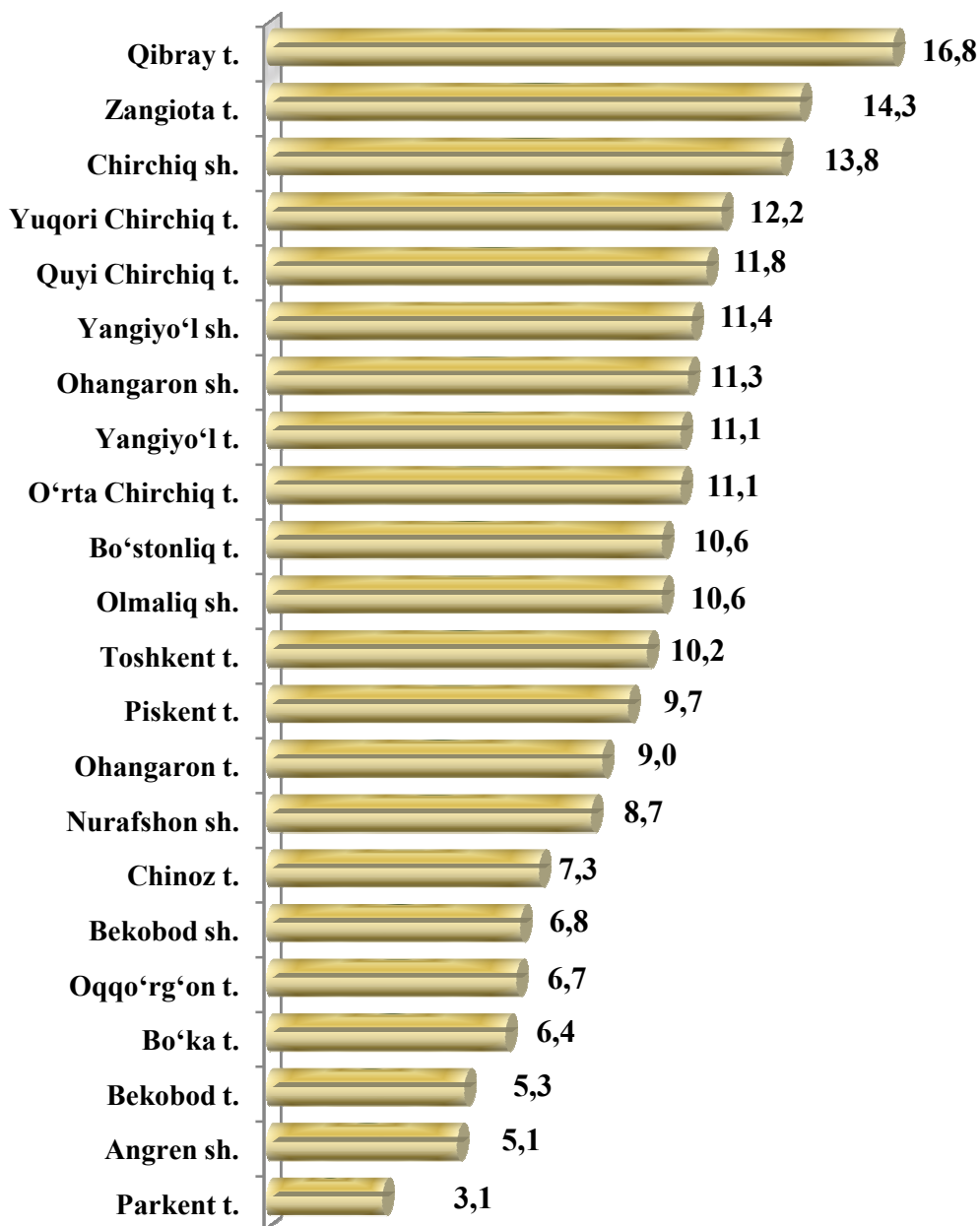
Hudud nomi	Kelganlar		Ketganlar		Migratsiya saldosi	
	2022- y.	2023- y.	2022- y.	2023- y.	2022- y.	2023- y.
Viloyat bo'yicha:	20745	21579	26961	21982	-6216	-403
<i>shaharlar:</i>						
Nurafshon	491	699	311	359	180	340
Olmaliq	1071	1150	988	1138	83	12
Angren	747	754	881	692	-134	62
Bekobod	434	470	564	523	-130	-53
Ohangaron	592	675	336	347	256	328
Chirchiq	1976	2111	1557	1754	419	357
Yangiyo'l	660	1123	466	711	194	412
<i>tumanlar:</i>						
Oqqo'rg'on	284	214	490	553	-206	-339
Ohangaron	643	684	604	739	39	-55
Bekobod	342	401	734	652	-392	-251
Bo'stonliq	784	717	759	1398	25	-681
Bo'ka	296	217	593	643	-297	-426
Quyichirchiq	659	610	565	1015	94	-405
Zangiota	2038	2273	5992	1804	-3954	469
Yuqori Chirchiq	1577	603	1214	1258	363	-655
Qibray	2108	1886	4892	2181	-2784	-295
Parkent	287	333	448	411	-161	-78
Piskent	343	341	631	744	-288	-403
O'rta Chirchiq	1130	1345	2412	1128	-1282	217
Chinoz	713	828	430	790	283	38
Yangiyo'l	1520	1609	1031	1651	489	-42
Toshkent	2050	2536	1063	1491	987	1045

2023- yil yanvar-sentabr oylarida ko‘chib kelganlar koeffitsiyenti



2023- yil yanvar-sentabr oylarida Ohangaron, Yangiyo‘l shaharlarida hamda Zangiota, Toshkent tumanlarida ko‘chib kelganlar soni boshqa hududlarga nisbatan ko‘proqni tashkil etdi.

2023- yil yanvar-sentabr oylarida ko‘chib ketganlar koeffitsiyenti
(har 1000 aholiga, promille)



2023- yil yanvar-sentabr oylarida Qibray, Zangiota tumanlaridan hamda Chirchiq shahridan ko‘chib ketganlar soni boshqa hududlarga nisbatan ko‘proqni tashkil etdi.