

X. KORXONA VA TASHKILOTLARNING MOLIYAVIY NATIJALARI

Foyda. Hisobot ma'lumotlariga ko'ra, 2023- yilning yanvar-avgust oylarida iqtisodiyot tarmoqlaridagi korxonalar va tashkilotlar tomonidan 8 016,5 mlrd. so'm miqdorida yakuniy moliyaviy natija olindi.

2022- yilning shu davriga nisbatan solishtirilganda, foyda hajmi 4 065,2 mlrd. so'mga yoki 33,6 %ga kamaygan.

2023- yilning yanvar-avgust oylarida iqtisodiy faoliyat turlari bo'yicha yakuniy moliyaviy natijalar

	<i>Foyda, zarar (-), mlrd. so'm</i>	<i>2022- yil yanvar-avgustga nisbatan %da</i>
Jami	8 016,5	66,4
Tog'-kon sanoati va ochiq konlarni ishlash	19,6	-
Ishlab chiqaradigan sanoat	7 900,0	65,6
Elektr, gaz, bug' bilan ta'minlash va havoni konditsiyalash	-137,2	-
Qurilish	29,6	174,4
Savdo	130,1	99,8
Tashish va saqlash	17,5	2,7 m.
Yashash va ovqatlanish bo'yicha xizmatlar	9,3	2,1 m.
Ko'chmas mulk bilan operatsiyalar	12,8	153,6
Professional, ilmiy va texnik faoliyat	1,7	2,7 m.
Boshqarish bo'yicha faoliyat va yordamchi xizmatlar ko'rsatish	-1,0	
Sog'liqni saqlash va ijtimoiy xizmatlar ko'rsatish	19,9	2,4 m.
Boshqalar	14,2	

Ijobiy moliyaviy natija (foyda)ning asosiy qismi ishlab chiqaradigan sanoat (7 900,0 mlrd. so'm), savdo (130,1 mlrd. so'm), sog'liqni saqlash va ijtimoiy xizmatlar ko'rsatish (19,9 mlrd. so'm) hamda tashish va saqlash (17,5 mlrd. so'm) sohasidagi korxonalar to'g'ri keldi.

Korxonalar va tashkilotlarning moliyaviy natijalari

2023- yilning yanvar-avgust oylarida o'tgan yilning shu davriga nisbatan solishtirilganda, foydaning asosiy o'sishi "O'zbekgidroenergo" aksiyadorlik jamiyati (158,1 mlrd. so'm), "O'zbekneftgaz" aksiyadorlik jamiyati (28,3 mlrd. so'm), "O'zbekiston Respublikasi Qishloq xo'jaligi vazirligi" (28,2 mlrd. so'm) tarkibiga kiruvchi korxonalariga to'g'ri keldi.

**2023- yilning yanvar-avgust oylarida hududlar kesimida
yakuniy moliyaviy natijalar**

	<i>Foyda, zarar (-), mlrd. so'm</i>	<i>2022- yil yanvar-avgustiga nisbatan %da</i>
Viloyat bo'yicha:	8016,5	66,4
<i>shaharlar:</i>		
Nurafshon	-81,8	
Olmaliq	6599,3	70,4
Angren	-377,8	
Ohangaron	-7,1	
Bekobod	580,1	44,8
Chirchiq	603,1	81,4
Yangiyo'l	23,1	71,7
<i>tumanlar:</i>		
Oqqo'rg'on	17,3	178,8
Ohangaron	-54,4	
Bekobod	1,1	
Bo'stonliq	83,5	95,6
Bo'ka	2,0	4,0 m.
Quyi Chirchiq	-1,3	
Zangiota	80,2	131,6
Yuqori Chirchiq	2,3	
Qibray	312,8	117,4
Parkent	17,1	2,3 m.
Piskent	0,5	3,2
O'rta Chirchiq	4,3	198,5
Chinoz	10,9	92,5
Yangiyo'l	74,0	83,0
Toshkent	127,2	118,6

Korxonalar va tashkilotlarning moliyaviy natijalari

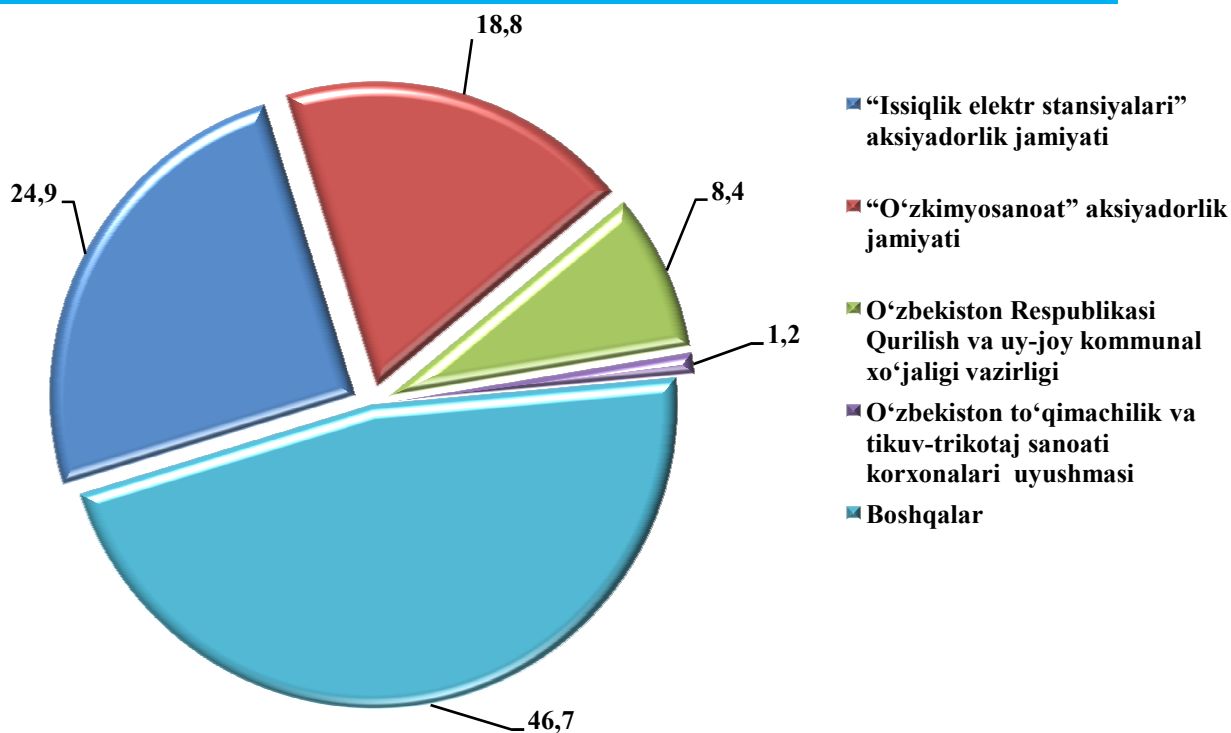
Foydaning pasayishi "O'zkimyosanoat" aksiyadorlik jamiyati tarkibiga kiruvchi korxonalarda (-665,6 mlrd. so'm), "Olmaliq kon-metallurgiya kombinati" aksiyadorlik jamiyati (-2 493,3 mlrd. so'm), "O'zbekiston metallurgiya kombinati" aksiyadorlik jamiyati (-700,8 mlrd. so'm) kuzatilgan.

Hududlar kesimida foydaning asosiy qismi Olmaliq shahar – 6 599,3 mlrd. so'm (jami foydaning 82,3 %), Chirchiq shahar – 603,1 mlrd. so'm (7,5 %), Bekobod shahar – 580,1 mlrd. so'm (7,2 %) va Qibray tumani – 312,8 mlrd. so'm (3,9 %) hissasiga to'g'ri keldi.

Zararlar. 2023- yilning yanvar-avgust oylarida 58 ta korxonalar va tashkilotlar 878,5 mlrd. so'm zarar bilan faoliyatini yakunladi.

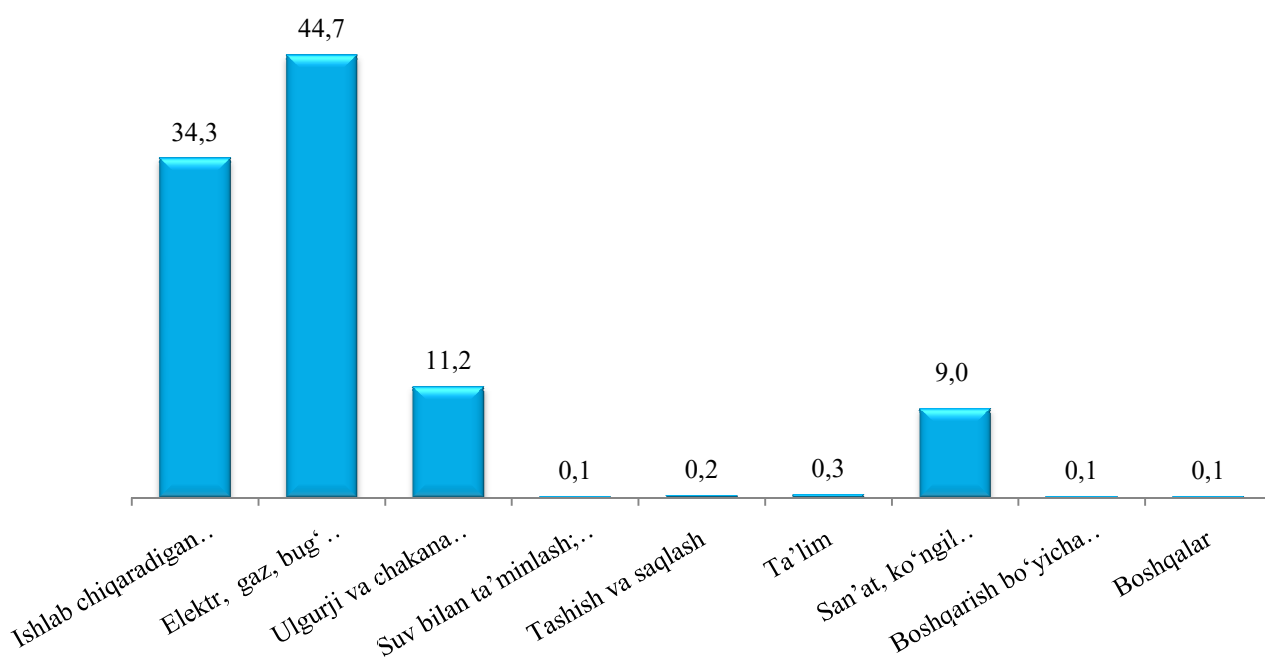
Zararning asosiy qismi "Issiqlik elektr stansiyalari" aksiyadorlik jamiyati – 218,7 mlrd. so'm (jami zararning 24,9 %i), "O'zkimyosanoat" aksiyadorlik jamiyati – 165,7 mlrd. so'm (18,8 %), O'zbekiston Respublikasi Qurilish va uy-joy kommunal xo'jaligi vazirligi – 73,4 mlrd. so'm (8,4 %) va O'zbekiston to'qimachilik va tikuv-trikotaj sanoati korxonalari uyushmasi – 10,4 mlrd. so'm (1,2 %) tarkibiga kiruvchi korxonalar hissasiga to'g'ri keldi.

2023- yilning yanvar-avgust oylarida zarar ko'rgan korxonalar va tashkilotlarning moliyaviy natijalari
(jamiga nisbatan %da)



2023- yilning yanvar-avgust oylarida iqtisodiy faoliyat turlari bo'yicha zarar ko'rgan korxonalar va tashkilotlarning moliyaviy natijalari

	Korxonalar soni	Zarar summasi	
		mln. so'm	jamiga nisbatan %da
Jami	58	878 469,8	100,0
Ishlab chiqaradigan sanoat	28	301 078,2	34,3
Elektr, gaz, bug' bilan ta'minlash va havoni konditsiyalash	7	393 243,5	44,7
Ulgurji va chakana savdo; motorli transport vositalari va motosikllarni ta'mirlash	6	98 882,1	11,2
Suv bilan ta'minlash; kanalizatsiya tizimi, chiqindilarni yig'ish va utilitatsiya qilish	2	795,9	0,1
Tashish va saqlash	1	1 339,6	0,2
Ta'lim	6	2 597,4	0,3
San'at, ko'ngil ochish va dam olish	1	78 667,9	9,0
Boshqarish bo'yicha faoliyat va yordamchi xizmatlar ko'rsatish	3	1 260,8	0,1
Boshqalar	4	604,4	0,1



2023- yilning yanvar-avgust oylarida iqtisodiy faoliyat turlari bo'yicha zarar ko'rgan korxonalar va tashkilotlarning moliyaviy natijalari

Zararning asosiy qismi, ya'ni 393 243,5 mln. so'mi (44,7 %) elektr, gaz, bug' bilan ta'minlash va havoni konditsiyalash hamda 301 078,2 mln. so'mi (34,3 %) ishlab chiqaradigan sanoat sohasiga to'g'ri keldi.

2023- yilning yanvar-avgust oylarida hududlar kesimida zarar ko'rgan korxonalar va tashkilotlarning moliyaviy natijalari

	<i>Korxonalar soni</i>	<i>Zarar ko'rgan korxonalarining ulushi, %da</i>	<i>Zarar summasi, mln. so'm</i>
Toshkent viloyati	58	100,0	878 469,8
shaharlar:			
Nurafshon	2	3,4	89 887,2
Olmaliq	4	6,9	8 290,8
Angren	12	20,7	450 544,5
Ohangaron	4	6,9	66 720,2
Bekobod	1	1,7	28,7
Chirchiq	5	8,6	26 431,4
Yangiyo'l	2	3,4	6 269,1
tumanlar:		0,0	
Oqqo'rg'on	2	3,4	1 744,1
Ohangaron	1	1,7	90 538,7
Bo'stonliq tumani	2	3,4	82 106,3
Quyichirchiq tumani	1	1,7	1 339,6
Zangiota tumani	2	3,4	76,7
Yuqorichirchiq tumani	5	8,6	14 264,3
Qibray tumani	4	6,9	23 531,3
Pskent tumani	1	1,7	10 755,5
O'rta Chirchiq tumani	1	1,7	753,6
Chinoz tumani	4	6,9	825,6
Yangiyo'l tumani	3	5,2	4 273,9
Toshkent tumani	2	3,4	88,3

**Korxonalar va tashkilotlarning debitorlik va kreditorlik
qarzdorligi holati ¹⁾**

2023- yil 1- sentabr holatiga debitor qarzdorlikning umumiy hajmi 27 336,6 mlrd. soʻmni tashkil qildi, shundan muddati oʻtgan 325,0 mlrd. soʻmni yoki jami qarzdorlikning 1,2 %ini tashkil etdi.

Jami debitor qarzdorlik oʻtgan yilga nisbatan 124,7 %ga koʻpaydi, muddati oʻtgan debitor qarzdorlik 2022- yilning mos davriga nisbatan solishtirilganda 20,0 %ga kamaydi.

Hududlar boʻyicha koʻrilganda, debitor qarzdorligi yuqori koʻrsatkich Olmaliq shahar – 12 478,6 mlrd. soʻm (viloyat boʻyicha jami debitor qarzdorlikning 45,6 %i), Bekobod shahar – 4 511,9 mlrd. soʻm (16,5 %), Chirchiq shahar – 2 002,3 mlrd. soʻm (7,3 %) va Ohangaron shahar – 1 622,1 mlrd. soʻm (5,9 %) hissasiga toʻgʻri keldi.

**2023- yil 1- sentabr holatiga iqtisodiy faoliyat turlari boʻyicha muddati oʻtgan
debitor qarzdorlikning tarkibi**

	Jami, mlrd. soʻm	undan:			Ichki idoraviy qarzlardan tashqari qarzdorlik
		xaridor va buyurt- machilar	etkazib beruvchi va pudratchi- larga berilgan avanslar	ichki idora- viy	
Jami	325,0	298,1	5,3	9,9	315,1
Ishlab chiqaradigan sanoat	123,2	111,7	4,2	-	123,2
Elektr, gaz, bugʻ bilan taʼminlash va havoni konditsiyalash	93,1	90,8	0,8	-	93,1
Qurilish	13,7	13,4	-	0,4	13,4
Ulgurji va chakana savdo; motorli transport vositalari va motosikllarni taʼmirlash	0,1	-	0,1	-	0,1
Koʻchmas mulk bilan operasiyalar	1,1	0,2	-	-	1,1
Boshqalar	93,8	82,0	0,2	9,5	84,2

¹⁾ Budjet va boshqa notijorat tashkilotlar, mahsulot ishlab chiqaruvchi qishloq xoʻjalik korxonalar, fermer va dehqon xoʻjaliklari, sugʻurta tashkilotlari, banklar, kichik korxonalar va mikrofirmalarsiz.

Monitoring qilinadigan xo‘jalik birlashmalarining 2023- yil 1- sentabr holatiga jami debitor qarzdorligi 17 797,7 mlrd. so‘mni yoki viloyat bo‘yicha jami debitor qarzdorlikning 65,1 %ini, shu jumladan muddati o‘tgani – 90,1 mlrd. so‘mni yoki mos ravishda 27,7 %ni tashkil qildi.

Monitoring qilinadigan xo‘jalik birlashmalarining eng ko‘p debitor qarzdorligi "Olmaliq kon-metallurgiya kombinati" aksiyadorlik jamiyati – 12 180,2 mlrd. so‘m (68,4 %), "O‘zbekiston metallurgiya kombinati" aksiyadorlik jamiyati – 4 338,0 mlrd. so‘m (24,4 %), "O‘zkimyosanoat" aksiyadorlik jamiyati – 487,9 mlrd. so‘m (2,7 %), "Issiqlik elektr stansiyalari" aksiyadorlik jamiyati – 404,6 mlrd. so‘m (2,3 %) hissasiga to‘g‘ri keldi.

Monitoring qilinadigan xo‘jalik birlashmalarining debitor qarzdorlikdagi eng ko‘p o‘sishi "Olmaliq kon-metallurgiya kombinati" aksiyadorlik jamiyatida – 127,4 % (2618,1 mlrd. so‘m), "O‘zbekiston metallurgiya kombinati" aksiyadorlik jamiyati – 144,7 % (1339,8 mlrd. so‘m) va "O‘zdonmahsulot" aksiyadorlik kompaniyasi – 2,2 barobar (131,8 mlrd. so‘m) kuzatildi.

Debitor qarzdorlik "Issiqlik elektr stansiyalari" aksiyadorlik jamiyatida – 48,2 %ga (- 376,7 mlrd. so‘m) kamaygan.

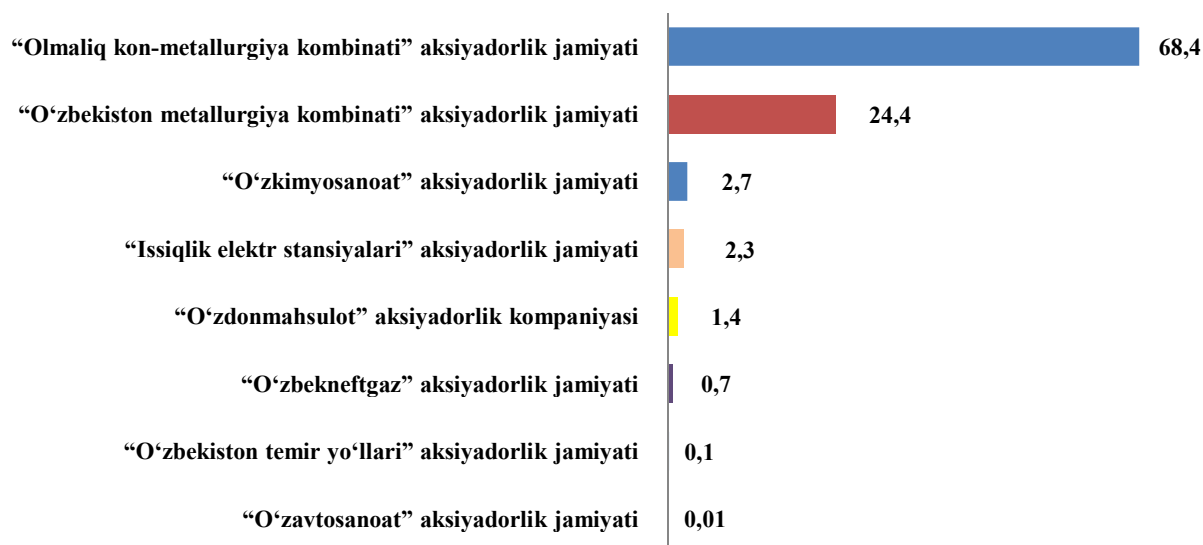
2023- yil 1- sentabr holatiga kreditor qarzdorlikning umumiy hajmi 15 954,2 mlrd. so‘mni, undan muddati o‘tgani 325,5 mlrd. so‘mni yoki jami kreditor qarzdorlikning 20,5 %ini tashkil etdi.

Jami kreditor qarzdorlik o‘tgan yilga nisbatan 116,0 %ni tashkil qildi, muddati o‘tgan kreditor qarzdorlik 2022- yilning mos davriga nisbatan solishtirilganda 58,3 %ga kamaygan.

Monitoring qilinadigan xo‘jalik birlashmalarining 2023- yil 1- sentabr holatiga jami kreditor qarzdorligi 4 665,4 mlrd. so‘mni yoki viloyat bo‘yicha jami qarzdorlikning 29,2 %ini, shu jumladan muddati o‘tgani – 76,2 mlrd. so‘mni yoki mos ravishda 23,4 %ni tashkil qildi

Muddati o‘tgan kreditor qarzdorlik hajmi 64,7 mlrd so‘mga ko‘paydi, shu jumladan "Issiqlik elektr stansiyalari" aksiyadorlik jamiyatida – 64,7 mlrd so‘mga ko‘payib, viloyat bo‘yicha jami muddati o‘tgan kreditor qarzdorlikning 19,9 %ini tashkil etdi.

2023- yil 1- sentabr holatiga vazirlik va idoralarning debitor qarzdorligi
(jamiga nisbatan %da)



2023- yil 1- sentabr holatiga iqtisodiy faoliyat turlari bo‘yicha muddati o‘tgan
kreditor qarzdorlikning tarkibi

	Jami, mlrd. so‘m	undan:				Mudda- ti o‘tgan qarzdorlik- ning ulushi, %da
		yetkazib beruvchi lar va pudrat- chilarga	Byud- jetga to‘lov- lar	davlat maqsadli fondlariga to‘lovlar	ichki idora-viy	
Jami	325,5	214,2	11,9	9,8	0,4	100,0
Ishlab chiqaradigan sanoat	46,2	10,1	11,3	2,5	0,3	14,2
Elektr, gaz, bug‘ bilan ta’minlash va havoni konditsiyalash	278,3	203,3	0,6	7,3	-	85,5
Professional, ilmiy va texnik faoliyat	0,1	0,1	-	-	-	0,03
Tashish va saqlash	0,1	-	-	-	-	0,03
Boshqalar	0,8	0,7	0,0	0,0	0,1	0,2

**Xo'jalik boshqaruv organlarida jami kreditor qarzdorlikning
debitorlikka nisbatan o'sishi**

	<i>Kreditor qarzdorlikning debitorlikdan oshishi</i>	
	<i>mlrd. so'm</i>	<i>debitorga nisbatan %da</i>
"O'zdonmahsulot" aksiyadorlik kompaniyasi	78,0	132,3
"Issiqlik elektr stansiyalari" aksiyadorlik jamiyati	396,4	198,0

Jami kreditor qarzdorlikning debitor qarzdorlikdan oshishi "O'zdonmahsulot" aksiyadorlik kompaniyasi – 78,0 mlrd. so'm (132,3 %), "Issiqlik elektr stansiyalari" aksiyadorlik jamiyati 396,4 mlrd. so'm (198,0 %) hissasiga to'g'ri keladi.

Bunday holatlar korxonalarining moliyaviy barqarorligiga salbiy ta'sir etishi mumkin.

Hududlar bo'yicha ko'rilganda, yuqori kreditor qarzdorlik miqdori Chirchiq shahar– 2 900,9 mlrd. so'm (18,2 %), Olmaliq shahar – 2 407,6 mlrd. so'm (15,1 %) va Ohangaron shahar – 1 640,8 mlrd. so'm (10,3 %) hissasiga to'g'ri keldi.

Bunga qarama-qarshi, kreditor qarzdorlikning nisbatan past ko'rsatkichlarini Bekobod tumanida – 1,4 mlrd. so'm (0,01 %), Yangiyo'l shahrida – 28,4 mlrd. so'm (0,2 %) va Parkent tumanida – 39,1 mlrd. so'm (0,2 %) ko'rish mumkin.